

ÅRSRAPPORT 2013



“ Malik var en mega hård fyr. Han kendte til hele verden og vidste, hvad der var sejt – og ferielejr var bestemt ikke sejt. Men allerede den første dag ændrede det sig. Den sidste dag stod han og græd sammen med de andre børn. Han var virkelig ked af, at ferielejren var ovre, og han havde slet ikke lyst til at tage hjem. Sådant en forvandling ser vi ofte – at børnene kommer med én rolle og vender 180 grader, mens de er på ferielejr. De bliver de børn, som de bør være hele tiden “

Jonas, frivillig på ferielejr



INDHOLD



Del 1

- 5 Tak for et godt år
- 7 Vejen ud af ensomheden
- 8 Sådan bruger vi pengene
- 11 Mentor indgyder selvtillid
- 12 Året der gik
- 17 Kunne leve et år på en uges omsorg
- 19 CSR med Ungdommens Røde Kors
- 21 Giver menneskeligt overskud på kontoen
- 22 Tak

Indsatsområder

- 24 Læring
- 28 Mentoring og rådgivning
- 34 Klubber og væresteder
- 40 Sundhed og idræt
- 46 Ferie- og weekendlejre
- 50 Internationalt område

Del 2

- 60 Ledelsespåtegning
- 61 Den uafhængige revisors påtegning
- 63 Organisationsoplysninger
- 65 Økonomisk beretning 2013
- 66 Anvendt regnskabspraksis
- 68 Resultatopgørelse
- 70 Balance
- 72 Noter (1-55)



TAK FOR ET GODT ÅR



Da Malik var med Ungdommens Røde Kors på ferielejre i 2013, var karrusellens vilde sving i Djurs Sommerland blot en ramme. Det var en ramme om, at han for første gang havde én at holde i hånden undervejs. En ramme om den opbakning han fik fra en gruppe børn og frivillige, som heppede på ham. Det er skønt at kunne give børn som Malik en dag i Djurs Sommerland, men i virkeligheden tror vi på, at det, som forandrer fremtiden for Malik og de 12.000 andre udsatte børn og unge på vores aktiviteter, er det positive fællesskab.

I 2013 kunne Ungdommens Røde Kors fejre, at vi har hjulpet udsatte børn og unge i 90 år; heraf de sidste 25 som selvstændig børne- og ungeorganisation under Røde Kors i Danmark. Det markerede vi blandt andet med en massiv tilstedeværelse på Folkemødet på Bornholm, hvor vi satte dagsordenen med debatter om udsatte børn og unge. Ministre, forskere og frivillige var blandt debattørerne, der over fire dage tiltrak flere tusinde tilhørere.

På Folkemødet skabte vi opmærksomhed om Ungdommens Røde Kors' fokus på at bidrage til fælles løsninger i arbejdet med udsatte børn og unge. Denne tilgang dannede grundlag for, at Ungdommens Røde Kors blev inviteret inden for i udviklingen af det nye frivilligcharter om samarbejdet mellem frivilligorganisationer og det offentlige. Her fik vi endnu en gang lejlighed til at kommunikere vores synspunkt om, at fælles løsninger er de stærkeste.

I oktober blev Amalie Sondorp Utzon valgt som ny landsformand efter Mads Espersen, som gennem de seneste fire år har været en markant drivkraft i Ungdommens Røde Kors' fantastiske udvikling. Den fantastiske udvikling skal fortsætte, men udgangspunktet er et markant andet end for fire år siden, og det kræver fokus på vores kerneopgave, og hvordan vi bedst løser den i samarbejde med andre.

Vores aktiviteter bæres af de 4500 frivillige, som hver dag holder i hånden, hepper og hjælper med at forandre fremtiden for udsatte børn og unge.

Tusind tak til alle, der bidrog til vores arbejde i 2013!

Anders Folmer Buhelt
Sekretariatschef i Ungdommens Røde Kors

VEJEN UD AF ENSOMHEDEN

Aida havde ingen at gå til, efter hun brød med familien og kom på krisecenter. Hendes mentorer fra Ungdommens Røde Kors blev hendes vigtigste støttepersoner og hjalp hende igennem sit livs hårdeste tid.

Aidas forhold til sin mor havde altid været problematisk, fordi moren har voldsomme psykiske problemer. Morens vrede gik ofte ud over Aida, der var den ældste i søskendeflokken, og forældrenes skilsmisse gjorde kun situationen værre.

et forhold til min familie igen. De har ikke plantet de planer i mit hoved, men de har skubbet mig i den rette retning. Jeg ville nok være her alligevel, men jeg var ikke nået frem så hurtigt og ligeså mentalt sund, som jeg er nu.”

Efter et halvt år på krisecenter flyttede hun til Holbæk, hvor hun fandt et kollegieværelse og startede forfra med gymnasiet. Hun fortalte alle, at hun lige var flyttet hjemmefra, men virkeligheden var, at Aida havde skiftet navn og var flyttet langt væk fra København, fordi familien ikke skulle finde hende.

Vejledning, et kram og madlavning

Det var svært for hende at passe sin skolegang, hendes økonomi rodede, og hun var enormt ensom. Da hun først hørte om mentorprogrammet var hun skeptisk, men havde ikke så meget at miste. Hun var bange for, at samtalerne ville blive kunstige, og at hun ikke kunne få en ægte relation til de her piger. Men efter første møde, var hendes bekymringer forsvundet, fortæller hun:

”Jeg havde en forestilling om, at fordi de var i gang med deres videregående uddannelse, så havde de nok helt vildt styr på deres liv. Men da jeg møder dem, er de bare helt almindelige mennesker og overdrevet søde. De var så åbne og smilende. De tog mig fuldstændig, som jeg var – og det kom bag på mig.”

Vejen mod målet

Hun har tit spekuleret på, hvor hun ville være i dag, hvis hun ikke havde haft sine mentorer at læne sig op ad. Hendes mentor siger altid til hende, at hun ville være fuldstændig det samme sted, fordi hun har gjort alting selv. Og det ved Aida også godt – men de har været en kæmpe hjælp på vejen mod målet:

”Jeg tror ikke, jeg ville have været ligeså hurtig til at nå frem til mine mål, hvis de ikke var der. Min plan har altid været at komme i gang med uddannelse, være økonomisk stabil og få

Mentorprojektet Connect hjælper unge etniske minoritetskvinder mellem 18 og 25 år med at skabe et netværk, når de forlader et kvindekrisecenter for at bosætte sig alene. De unge kvinder bliver tilknyttet to frivillige mentorer, som støtter dem, når de skal genetablere sig i samfundet.

“ Bare det at blive krammet og få at vide, hvor flot jeg har klaret det, at jeg var dygtig og var på den rette vej. Det har jeg aldrig været god til at fortælle mig selv. De har været rigtig gode til at sige til mig, at jeg skulle stoppe op og se, hvad jeg har været igennem, hvad jeg har klaret, og hvor jeg står nu. “

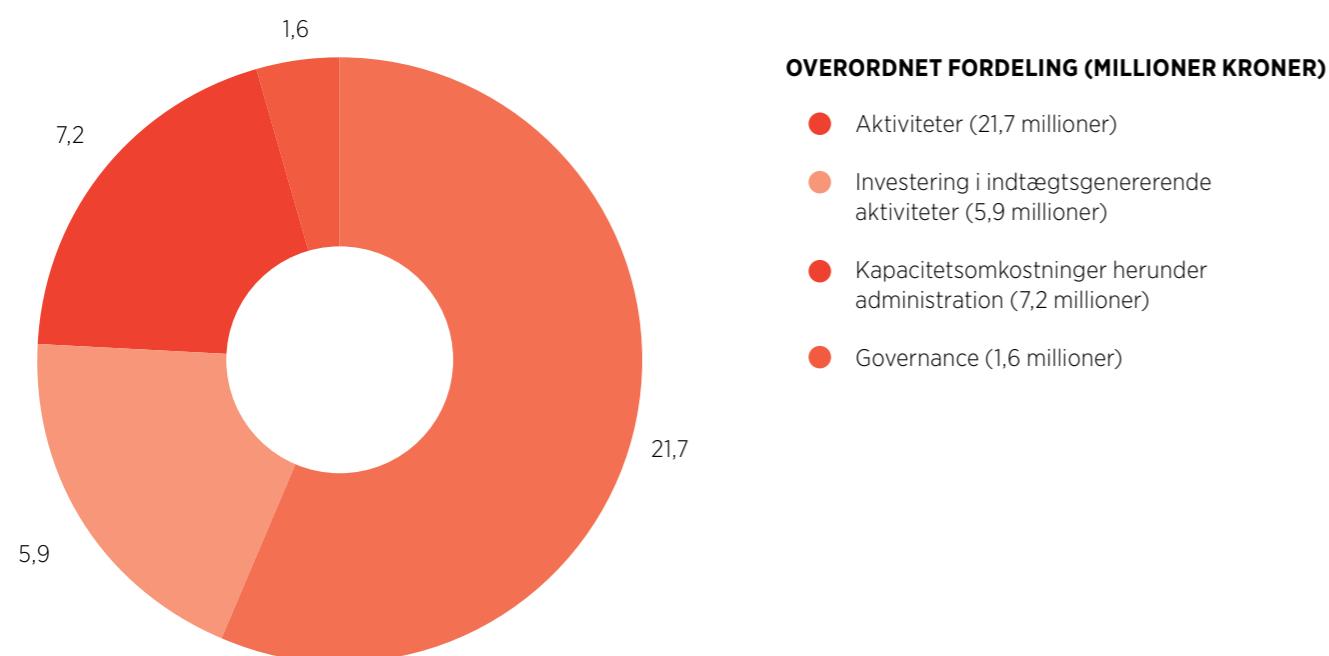
Aida, bruger i Connect

SÅDAN BRUGER VI PENGENE

Ungdommens Røde Kors' fremtidsdrøm er et samfund, hvor ingen børn og unge savner anerkendelse og deltagelse i positive fællesskaber. Derfor gør vi hver dag en forskel gennem konkrete aktiviteter for udsatte børn og unge og arbejder gennem vores fortalerarbejde for at fremme, at endnu flere deler vores drøm og arbejder i samme retning som os.

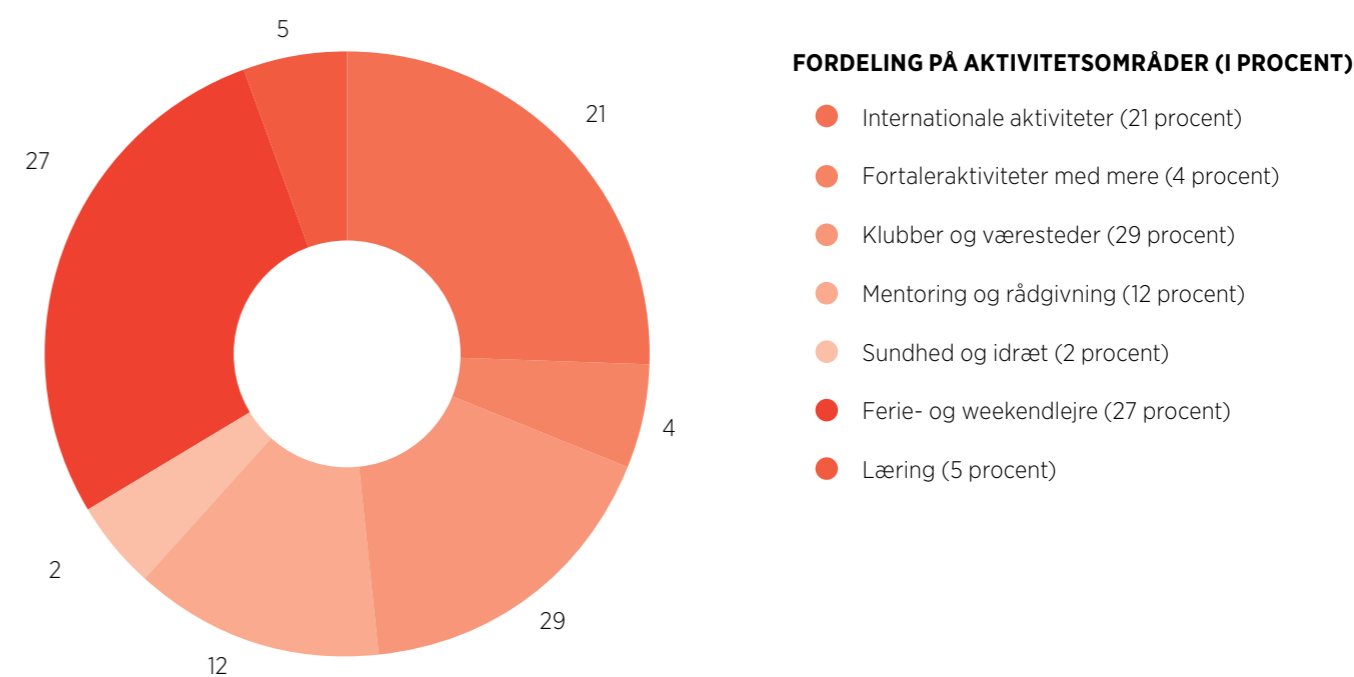
Omkring 40 lønnede medarbejdere og 4500 frivillige har i 2013 haft fokus på at udvikle og udbrede Ungdommens Røde Kors' aktiviteter for udsatte børn og unge. Samtidig har vi forfulgt en økonomisk bæredygtighedsstrategi og prioriteret at investere i indtægtsgenererende aktiviteter, som sikrer, at vi også fremover kan hjælpe udsatte børn og unge.

Lagkagediagrammet viser, hvordan vi brugte vores penge i 2013.



Ungdommens Røde Kors hjælper udsatte børn og unge på mange forskellige måder – både i Danmark og i udlandet. Vores aktiviteter er opdelt på syv forskellige indsatsområder, som du kan læse mere om ved at klikke på lagkagediagrammet.

Lagkagediagrammet viser, hvordan udgifterne på indsatsområderne fordelte sig i 2013.



Nøgletal i 2013

Omsætning: 35,3 millioner kroner
Lokale udviklingsråd: 77
Medlemmer pr. 31. december: 17.344
Private bidragsydere pr. 31. december: 3180
Virksomhedsstøtter pr. 31. december: 150

MENTOR INDGYDER SELVTILLID

13-årige Nouman mødes hver uge med den livserfarne mentor Suk. Selvom Nouman og Suk på mange måder er forskellige, så er der især én ting, de har tilfælles: Humor.

"Jeg vidste ikke, hvad det var. Jeg sagde først Mentos", fortæller Nouman og bryder ud i et smil, der fylder hele ansigtet. Siden han hørte om mentorprojektet Dynamo for første gang, har han fået helt styr på forskellen mellem pastillen Mentos og ordet mentor.

Nouman er én af de omkring 70 unge fra tre udsatte boligområder i København, der har en mentor gennem Dynamo.

En, der tror på dig

Nouman og mentoren Suk laver mange forskellige ting, når de mødes. I aften har Nouman fået Suk som tilskuer på sidelinjen til fodboldtræningen. Nouman er lige kommet på førsteholdet, og hans drøm er at blive professionel fodboldspiller.

Når man har så ambitiøst et mål i en alder af kun 13 år, så møder man mange, der ikke tror på én. Men Suk snakker ofte med Nouman om, at man kan, hvad man vil, så længe man er motiveret og sætter sig klare mål. Det indgyder selvtillid i den charmerende og lidt generte Nouman, at en voksen mentor støtter og bakker ham op. "Det er rart", fortæller han.

Suk er selv meget passioneret omkring fodbold og har tidligere både været spiller og træner. Han har stor tiltro til Noumans talent, men råder alligevel den unge gut til at få en uddannelse.

"Kan du huske, vi har snakket om, at det ikke er 'enten eller'? Man kan godt både have en uddannelse og være professionel fodboldspiller", siger Suk. Nouman nikker bekræftende.

Synkron latter

Ét af de områder, hvor Suk og Nouman er forskellige, er punktlighed. "Nogle gange kommer jeg ikke til tiden", fortæller Nouman. Han glemte fuldstændigt tiden engang, han skulle mødes med Suk. Til næste møde dukkede Nouman op med en æske chokolade. "Og heldigvis har jeg kun den ene æske", fortæller Suk og smiler.

De har måske ikke helt samme indstilling til punktlighed, men til gengæld har de humoren tilfælles. "Jeg kan godt lide at tale med Suk", fortæller Nouman. Selvom de ofte taler om seriøse emner som målsætninger og punktlighed, så laver de også sjov med hinanden. Da de bliver spurgt, om de har den samme humor, går der to sekunder før de begge bryder ud i et synkront, klukkende grin. Det er svar nok.

Vil gerne fortsætte

Når teenageren og den 39 år ældre mentor mødes, er det helt tydeligt, at der er god kemi mellem dem. Det gælder både, når de mødes efter fodboldtræning og snakker om målsætninger, når de mødes på Fisketorvet og snakker om, hvilke signaler folks påklædning sender, og det gælder, når Suk tager Nouman med på sin arbejdsplads og giver ham et indblik i sit arbejdsliv.

Nouman lærer om verden, og de erfaringer, han får gennem møderne med Suk, er utvivlsomt med til at styrke hans selvtillid. Måske er det derfor, Nouman ikke tøvede, da Suk spurgte, om de skulle fortsætte, efter det officielle mentorforløb sluttede. Han behøvede ikke at tænke ét eneste sekund over det: "Nej, jeg gjorde det lige med det samme", fortæller Nouman og tilføjer: "Fordi jeg kan godt lide Suk."

Mentorprojektet Dynamo tilbyder unge fra udsatte boligområder mentorforløb med erhvervsfarne mentorer. I 2013 blev der etableret 70 stærke matches. Dynamo er et samarbejde med Københavns Kommune.

"Mange folk siger: 'Du kan ikke'. Men så er der én, der siger: 'Du kan godt'. Og så gør man det!"

Nouman, bruger i Dynamo

ÅRET DER GIK



Februar

I 2013 kunne Ungdommens Røde Kors fejre, at vi har hjulpet udsatte børn og unge i 90 år; heraf de sidste 25 som selvstændig børne- og ungeorganisation under Røde Kors i Danmark. Til jubilæet lagde daværende Social- og integrationsminister Karen Hækkerup vejen forbi med rosende ord: "Jeg er kommet for at sige tak. Tak fordi I påtager jer ansvar og ændrer folks tilværelse. I er med til at holde hånden under folk, så de kan udleve deres drømme. Vi kunne ikke have et velfærdsamfund, hvis ikke vi havde det frivillige arbejde i Danmark. I glæder i virkeligheden hele fællesskabet".

ÅRET DER GIK



Juni

Skonnerten Britta dannede rammen om Ungdommens Røde Kors' tilstedeværelse på Folkemødet 2013, hvor vi satte fokus på udsatte børn og unges vilkår med paneldebatter, diskussion og fest. Ministre, forskere og frivillige var blandt debattørerne, der over fire dage tiltrak flere tusinde tilhørere.



Januar

Februar

Marts

April

Maj**Juni****Juli****August**

September

Oktober

November

December



Maj

21 organisationer blev inviteret med til at udarbejde frivilligcharteret, som var et initiativ styret af seks ministerier. Ungdommens Røde Kors var inviteret med som den eneste ungdomsorganisation udover Dansk Ungdoms Fællesråd. Vores tidligere landsformand Mads Espersen deltog i udarbejdelsen af charteret, som i høj grad afspejler den tilgang, Ungdommens Røde Kors har til samarbejdet mellem det offentlige og det frivillige.



Maj

Mere end 1300 børn var med til at sætte fokus på sundhed blandt udsatte børn, da de deltog i Børneløbet 2013 på travbanen i Aarhus. Børneløbet var arrangeret i samarbejde med Kammeradvokaten.



Juli

Hvert år afholder vi ferielejre for børn og unge, der mangler opbakning i hverdagen eller kæmper med psykiske eller fysiske problemer. Med 20 sommerlejre, en vinterlejr og weekendlejre og har vi i år skabt minder for livet for mere end 1300 udsatte børn og unge.



August

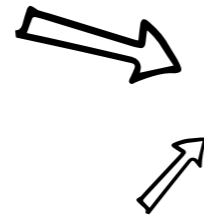
30 unge frivillige fra 15 forskellige lande deltog på vores Leadership Academy. Her fik de uddannelse og værktøjer til at blive ungdomsledere, der kan forme unges fremtid i deres eget lokalområde.

ÅRET DER GIK



September

For at sætte fokus på det stigende antal unge hjemløse i Danmark udstyrede vi unge hjemløse i København med engangskameraer, så de kunne dokumentere deres hverdag. Det kom der fotoudstillingen #nofilter ud af, som blev udstillet på Café Melletrummet.



Tryk her for at se hele udstillingen

ÅRET DER GIK



November

Vores landsformand Amalie Sondorp Utzon deltog som ungdomsdelegat på generalforsamlingen i Sydney for det Internationale Forbund af Røde Kors-/Halvmåne-selskaber. Amalie holdt oplæg under den første plenumdebat, som var et led i at få Røde Kors i Danmark valgt til hovedbestyrelsen. Vores tidligere landsformand Mads Espersen var som næstformand for ungdomskommissionen involveret i ungdomskonferencen, som havde skabt rammerne for, at mere end 160 ungdomsdelegater deltog på generalforsamlingen. Mads og Ungdommens Røde Kors spillede en stor rolle i udviklingen af strategien for ungdomsarbejdet, som blev vedtaget på generalforsamlingen.

Januar

Februar

Marts

April

Maj

Juni

Juli

August

September

Oktober

November

December



Oktober


På vores landsmøde gik Mads Espersen af som landsformand efter fire år i spidsen for Ungdommens Røde Kors. Amalie Sondorp Utzon blev valgt som ny landsformand og skal sammen med en ny landsstyrelse videreføre organisationens positive udvikling til glæde for udsatte børn og unge.



December

På baggrund af Folkeskolereformen tog vi initiativ til at samle de øvrige frivillige organisationer på lektiehjælpsområdet for at drøfte vores rolle i forhold til lektiehjælp. Sammen udviklede vi seks konkrete anbefalinger til Undervisningsministeren, som satte fokus på, hvilke særlige kvaliteter de frivillige lektiecaféer har for børnene.

Tryk her for at se video fra Lektiecafé Topmødet



KUNNE LEVE ET ÅR PÅ EN UGES OMSORG

Uforglemmelige ferieminder, anerkendelse og troen på sig selv. De årlige ferielejre som barn har ændret Lines liv. I 2013 var hun frivillig hjælper på en ferielejr for niende år i træk.

Som seksårig havde Line sin debut som ferielejr barn med Ungdommens Røde Kors. Hendes mor var førtidspensionist, og hun havde ikke kontakt med sin far. I Lines barndom var der ikke noget, der hed oplevelser i sommerferien.

Efter en uge på sin første ferielejr med uforglemmelige sommeroplevelser med andre børn og voksne var hun solgt – hun skulle for alt i verden tilbage på ferielejr næste sommer.

Følte mig helt særlig

Line skrev et brev til Ungdommens Røde Kors, hvor hun selv ansøgte om at få en plads. Hun var kun syv år gammel. Hun kom med og husker sin anden ferielejr som noget helt særligt:

”Jeg følte mig helt, helt særlig, da jeg fik brevet fra Ungdommens Røde Kors. De havde valgt mig! Jeg skulle med på ferielejr. Jeg var spændt og nervøs, fordi jeg vidste, at noget stort skulle ske,” fortæller Line.

Når Line tænker tilbage på sine oplevelser som ferie barn, er det med begejstring i stemmen, at hun siger:

”En hel uge hvor masser af voksne vil snakke med mig, lege med mig og putte mig. Det havde jeg brug for, da jeg var barn og ung, og det har betydet rigtig meget for mig i mit voksenliv. Jeg kunne leve et helt år på en uges omsorg,” fortæller Line.

Fra ferielejr barn til frivillig

For Line var det afgørende at mærke interessen og nærværet fra de frivillige på ferielejren. Derfor har hun som voksen besluttet at blive frivillig hjælper for at give noget af det igen, som hun selv har fået:

”Kontakten og opmærksomheden fra de frivillige voksne gav mig utroligt meget som barn, og jeg fandt ud af, at jeg gerne ville give noget af det igen. Derfor blev jeg frivillig hjælper. Glæden ved at give er det vigtigste, og det kan forandre fremtiden for børnene,” fortæller Line.

Ungdommens Røde Kors arrangerer hvert år ferielejre for børn og unge, der mangler opbakning i hverdagen eller kæmper med psykiske eller fysiske problemer. I 2013 har vores 900 frivillige ferielejr hjælpere sikret ferieaktiviteter for mere end 1300 udsatte børn og unge på 21 ferielejre og fem weekendlejre i hele landet.

“Som barn kunne jeg leve et helt år på den omsorg, jeg fik i løbet af en uges ferielejr. Bare det at jeg som barn blev set og hørt – det var en fantastisk følelse.”

Line, tidligere bruger - nu frivillig



CSR MED UNGDOMMENS RØDE KORS

SAMMEN KAN VI GØRE MERE, GØRE DET BEDRE OG NÅ LÆNGERE

Det kræver ressourcer og kompetencer at hjælpe udsatte børn og unge. I Ungdommens Røde Kors arbejder vi derfor altid aktivt for at sikre et sundt og bæredygtigt fundament for vores fortsatte udvikling og vækst – og her er samarbejdet med den private sektor en afgørende medspiller.

Samarbejdet med virksomheder i den private sektor har vist sig at være til fordel for begge parter. Den private sektor ønsker i højere og højere grad at tage et socialt ansvar, og deres støtte og engagement får medarbejdertilfredsheden og virksomhedens troværdighed til at stige. På den anden side kan Ungdommens Røde Kors i høj grad drage nytte af såvel de økonomiske midler som den uvurderlige viden, virksomhederne tilbyder.

Ethvert samarbejde – stort eller småt – betyder meget i vores arbejde for at hjælpe udsatte børn og unge i Danmark. Derfor ønsker vi at indgå flere værdifulde samarbejder med den private sektor. På den måde kan vi i fællesskab arbejde på at opfylde vores fremtidsdrøm om et samfund, hvor ingen børn og unge savner anerkendelse og deltagelse i positive fællesskaber.

Læs mere om vores erhvervspartnerprogram på www.urk.dk/virksomhed eller kontakt os på 35 37 25 55.

CASE: KPMG og Ungdommens Røde Kors går sammen om læring

KPMG og Ungdommens Røde Kors har siden 2011 arbejdet tæt sammen om at skabe mulighed for, at børn og unge opnår lige muligheder for at deltage i samfundet gennem uddannelse. Partnerskabsaftalen bygger på tre søjler.

1) Corporate volunteering, hvor KPMG-medarbejdere arbejder frivilligt på Ungdommens Røde Kors' aktiviteter. Som et led i partnerskabet har Ungdommens Røde Kors sammen med KPMG etableret projektet Y-faktor på en række handelsskoler i Danmark.

2) Organisatorisk udvikling, hvor KPMG-medarbejdere tilbyder deres kompetencer til uddannelse og sparring med frivillige og ansatte i Ungdommens Røde Kors.

3) Økonomisk støtte til Ungdommens Røde Kors.

MENTORFORLØB GIVER MENNESKELIGT OVERSKUD PÅ KONTOEN

At være mentor giver mulighed for at gøre en forskel for unge, der har svært ved at klare sig igennem en ungdomsuddannelse. Men samtidig giver det et socialt overskud, fortæller den 26-årige revisor hos KPMG Niclas Stilling

Egentlig skulle Niclas hjælpe sin mentee med at blive bedre fagligt. Men han opdagede hurtigt, at det ikke var hans faglige kompetencer, der var mest brug for. Den unge handelsskoleelev kom fra et hjem, hvor der ikke blev stillet mange krav til ham. Han brugte mere tid på at spille computer hele natten end at lave sine lektier og komme til timerne. Niclas' største opgave blev derfor at hjælpe ham til at få struktur på sit liv og inspirere ham til at tage mere fat i skolen.

"Da den unge fyr efter nogle måneder fortalte, at han var begyndt at stå op om morgenen, spise morgenmad og var blevet meget mere aktiv, blev Niclas hamrende stolt og glad for, at han havde kunnet gøre en forskel i nogens liv."

Unge med Y-faktor

For Niclas er det en stor bonus at være en del af en virksomhed, der prioriterer socialt arbejde og støtter op om, at man bruger tid på det. Men årsagen til, at han selv har valgt at blive mentor, er et personligt ønske om at sikre, at andre unge mennesker får de samme muligheder, han selv har haft:

"Jeg har haft en velfungerende opvækst med gode forudsætninger hjemmefra. I erkendelse af at det ikke er alle, der har haft det, ville jeg gerne hjælpe til og give lidt af mit overskud videre til nogle andre", fortæller han.

Projektet kræver omkring fire timer hver 14. dag, som ligger i hans fritid, men udbyttet er langt større end de timer, han lægger i det, fortæller han:

"Jeg føler, jeg har overskud både fagligt, men også socialt. At være mentor er ikke noget, der dræner én - tværtimod så giver det mig mere overskud at hjælpe."

Mentorprojektet Y-faktor drives som et samarbejde mellem Ungdommens Røde Kors og KPMG. Projektet bidrager til at reducere det høje frafald på seks handelsskoler gennem støtte og mentoring til unge studerende.

"Jeg vil gerne have, at de får en fornemmelse af, at de kan bruge mig til andet end at terpe opgaver igennem. Jeg giver derfor plads, hvis de har brug for at snakke om deres liv i stedet for at have en stram målsætning om, hvad vi skal nå, og hvor meget deres karakter skal stige."

Niclas, ansat i KPMG og frivillig mentor i Y-faktor

TAK

Tusind tak til alle, der i 2013 har hjulpet os med at forandre fremtiden for udsatte børn og unge. Tak til vores frivillige, som har skabt minder for livet for mere end 12.000 udsatte børn og unge på vores aktiviteter. Tak til vores private og offentlige samarbejdspartnere. Og sidst, men ikke mindst, tak til de mange tusinder, der har bidraget økonomisk eller på anden vis til vores arbejde.

Tak for støtten

Her kan du se de virksomheder og fonde, der støttede Ungdommens Røde Kors med mindst 50.000 kroner i 2013.

Fonde

- TrygFonden
- Egmont Fonden
- VILLUMFONDEN
- Arnes Børnefond
- Det Obelske Familiefond
- Oak Foundation Denmark
- Novo Nordisk Fonden
- Bikubenfonden
- AstraZeneca

Virksomhedsstøtter mv.

- Kammeradvokaten
- KPMG
- Energi Danmark
- Uno-X
- Hotdog DM
- Telia
- Dagbladet Børsen
- FOOD
- Det Rene Brød
- Shop USA
- All Graphic
- Anonym giver (250.000 kr.)

Indsatsområde #1

LÆRING

Mange børn og unge i Danmark er udfordret af deres baggrund og levevilkår og har brug for støtte til læring for at kunne opnå lige muligheder for at deltage i det danske samfund. Derfor tilbyder Ungdommens Røde Kors læringsaktiviteter for udsatte børn og unge.



SÅDAN GIK DET I 2013

I 2013 vedtog Folketinget en ny folkeskolereform, hvor lektiecaféer på skolerne blandt andet var til debat. Ungdommens Røde Kors tog i den anledning initiativ til at samle de fire største frivillige aktører på området for at bidrage med et fælles indspark i debatten. Resultatet blev seks anbefalinger vedrørende lektiecaféer, som satte spot på, hvilke særlige kvaliteter de frivillige lektiecaféer har for børnene. Anbefalingerne blev overrakt til Undervisningsministeren på et lektiecafétopmøde i januar 2014.

Samtidig afsluttede Ungdommens Røde Kors en undersøgelse blandt børnene på vores lektiecaféer, hvor børnene selv fik mulighed for at sætte ord på, hvad de får ud af lektiehjælpen. Børnene fortalte for eksempel, at mens skolen kan være et meget konkurrencepræget sted, så er lektiecaféerne et frirum, hvor de ikke bliver vurderet, men kan få lov at øve sig, blive bedre og få mere faglig såvel som social selvtilid.


Indsattes muligheder for at tage en uddannelse i fængslet kom også i fokus i 2013 med etableringen af uddannelsesafdelinger og fjernundervisning. Netværket for studerende fanger er allerede ude i mange af landets fængsler, og i 2013 fik 24 indsatte faglig støtte og hjælp til at fastholde motivationen til den uddannelse, som vi ved, er én af de bedste måder, hvorpå vi kan forhindre tilbagefald til kriminalitet.

Regeringen har en målsætning om, at 95 % af en ungdomsårgang skal gennemføre en uddannelse, og vi er fortsat langt fra at nå det mål. Men i 2013 har Ungdommens Røde Kors hjulpet endnu flere unge HHX-studerende i aktiviteten Y-faktor i samarbejde med KPMG. Vi har nemlig udvidet til to nye skoler i henholdsvis Horsens og Aalborg. Her får de unge en mentor, som kan hjælpe dem med at fastholde motivationen og få nogle faglige succesoplevelser. Og støtten handler ikke kun om at få lavet lektier. Niclas, som er mentor på Y-faktor fortæller: "Jeg vil gerne have, at de får en fornemmelse af, at de kan bruge mig til andet end at terpe opgaver igennem. Jeg giver derfor plads, hvis de har brug for at snakke om deres liv i stedet for at have en stram målsætning om, hvad vi skal nå, og hvor meget deres karakter skal stige."

- Vi har åbnet 15 nye lektiecaféer – heraf to lektiecaféer på kvindekrisecentre. Det betyder, at vi nu har mere end 60 lektiecaféer i hele landet.
- Netværket for studerende fanger har haft 24 lektiehjælpsforløb med indsatte i 2013.
- Y-faktor har startet to nye aktiviteter op for unge handelsskoleelever, så vi nu samarbejder med seks skoler.

AKTIVITETER

- **Lektiecaféer**
I Ungdommens Røde Kors ved vi, at nederlag i skoletiden er en alvorlig udfordring. Derfor arbejder vi for at styrke børnene i vores lektiecaféer fagligt og socialt.
- **Netværket for studerende fanger**
Netværket for studerende fanger består af et netværk af frivillige, der hjælper og støtter indsatte i danske fængsler med at påbegynde eller videreføre en uddannelse under afsoning. De eksterne studiestøtter giver faglig støtte og motivering gennem studieforløbet.
- **Y-faktor**
Y-faktor er et mentorprojekt, der giver lektiehjælp til unge på HHX-uddannelser i samarbejde med revisionsfirmaet KPMG. Vi hjælper eleverne gennem én-til-én-lektiehjælp eller giver lektiehjælp i små grupper.



“Jeg har været rigtig glad og tilfreds med den hjælp, jeg har fået. Studiestøtten har altid været godt forberedt og også hjulpet med at motivere mig. Jeg kan slet ikke sige noget dårligt om den støtte, jeg har fået. Jeg synes, at det er rigtigt stort og fedt, at der er nogen, som har overskud i deres hverdag til at hjælpe andre. Tusind tak for hjælpen.”

Lars, bruger i Netværket for studerende fanger

Indsatsområde #2

**MENTORING OG
RÅDGIVNING**

Mange børn og unge oplever problemer og udfordringer hver dag. Nogle har engang imellem brug for gode råd, støtte eller bare én at snakke med. Derfor tilbyder Ungdommens Røde Kors mentoring og rådgivning for udsatte børn og unge.



SÅDAN GIK DET I 2013

Vores online samtaletilbud UngOnline har i 2013 fået en ny forbedret chat, som skaber bedre rammer for, at vores frivillige kan hjælpe de unge, som skriver ind med deres problemer. UngOnline har i den forbindelse iværksat en online spørgeskemaundersøgelse, som brugerne bliver opfordret til at deltage i, så vi kan få indblik i deres oplevelser med chatten. Antallet af samtaler på UngOnline og Ung på Linje har været nedadgående siden 2010, men i 2013 er det lykkedes at vende udviklingen med 28 % flere samtaler end året før. Det betyder, at vi rundede knap 3000 samtaler i 2013.

Med inspiration fra erfaringer i Norge har vi i 2013 opstartet projektet Gademægling, som uddanner unge i udsatte boligområder til at håndtere de konflikter, de møder i deres hverdag. I projektets første år gennemførte 10 frivillige i alt syv værksteder i København og Aarhus. Det betyder, at 56 unge fra udsatte boligområder har gennemført uddannelsens første modul: Konfliktværkstedet. Derudover har en god håndfuld af disse unge også gennemført andet modul: Mæglingsværkstedet.

I 2013 har vores mentorprojekt Dynamo i samarbejde med Københavns Kommune etableret 70 stærke matches mellem udsatte unge og erhvervsfarne mentorer, som støtter de unge i forhold til karriere og fritid. I efteråret holdt vi en stor bronsefejring, hvor Overborgmester Frank Jensen overrakte de unge et bronzediplom for deres indsats i Dynamo. Til fejringen deltog knap 100 mentorer, mentees og deres forældre. Både de unge og mentorerne udtrykker stor glæde ved mentorrelationen.

Vores mentorprojekt Solskinsunge tilbyder fortsat støtte til unge fra udsatte boligområder fra 9. klasse og to år frem. I 2013 opstartede vi syv nye mentorprojekter; tre i København, to i Aalborg, ét i Odense og ét i Aarhus. Desuden kørte 11 ud af 12 af de eksisterende mentorprojekter videre. Det betyder, at 200 frivillige har støttet omkring 400 unge i valg af uddannelse, fritidsaktiviteter og job.

Hør vores
mentor-
ambassadører
fortælle om
Dynamo



AKTIVITETER

- Ung på Linje og UngOnline**
 Ung på Linje og UngOnline er vores samtaletilbud til unge mellem 13 og 30 år, der mangler nogen at tale med om deres problemer og oplevelser.
- Gademægling**
 Gademægling er vores kriminalitetsforebyggende indsats, der er målrettet unge fra udsatte boligområder mellem 13 og 25 år. Gademægling udruster de unge til at håndtere egne og andres konflikter i deres lokalområde.
- Dynamo**
 Mentorprojektet Dynamo tilbyder børn og unge fra de udsatte boligområder Tingbjerg, Amager og Sydhavn/Sjælør/Valby mentorforløb med erhvervsfarne mentorer. Dynamo er et samarbejde med Københavns Kommune.
- Ensom Ung**
 Formålet med Ensom Ung er at åbne op for snakken og afhjælpe ensomhed blandt unge. Vi formidler kontakt mellem unge og giver dem mulighed for at skabe et personligt og stabilt netværk med andre unge i deres nærmiljø.
- Solskinsunge**
 Mentorprojektet Solskinsunge støtter og motiverer unge fra udsatte boligområder i forhold til uddannelse, arbejde og fritidsaktiviteter. De unge bliver tilknyttet mentorprojektet fra 9. klasse og to år frem.



“ Til mit første arrangement i Ensom Ung skulle vi mødes på en café klokken 18. Jeg anede ikke, hvad jeg skulle forvente, og om jeg ville møde nogen, jeg kunne føle mig afslappet sammen med. Jeg endte med først at tage derfra klokken fire om morgenen sammen med tre af de andre. En af dem er stadig min kammerat, og det er syv år siden nu. “

Søren, bruger i Ensom Ung

SÅDAN GIK DET I 2013

Mentorprojektet Connect har i 2013 arbejdet på at indgå flere samarbejder med henvisningsaktører, så vi kan nå ud til etniske minoritetskvinder, der har brug for støtte efter deres ophold på krisecenter. Desuden har vores faste samarbejdspartner, Landsorganisationen af Kvindekrisecentre, foretaget en spørgeskemaundersøgelse på landets krisecentre, som skal gøre os i stand til at styrke vores kommunikation til projektets brugere og relevante samarbejdspartnere. I løbet af 2013 har Connect afsluttet to mentorforløb med stor succes. Kvinderne fortæller, at de har fundet stor støtte i at være en del af projektet, og at de har følt sig parate til at stå på egne ben efter deres mentorforløb.

I 2013 fik vi skabt bedre rammer for mentor- og netværksstedet Opland, så lokalet blev et hyggeligt sted at være. Ved slutningen af året kom der cirka fem unge per gang i netværksstedet. Vi har etableret et godt samarbejde med 14 lokale tovholdere i Frederiksberg Kommune, der henviser de unge til Opland.

- Ung på Linje og UngOnline har haft 2952 samtaler på telefon og chat med unge, der har brug for nogen at tale med om deres problemer. Det er en stigning på 28 % siden 2012.

- Connect har etableret 13 mentorteam i 2013 til etniske minoritetskvinder, der har behov for støtte efter deres ophold på kvindekrisecentre.

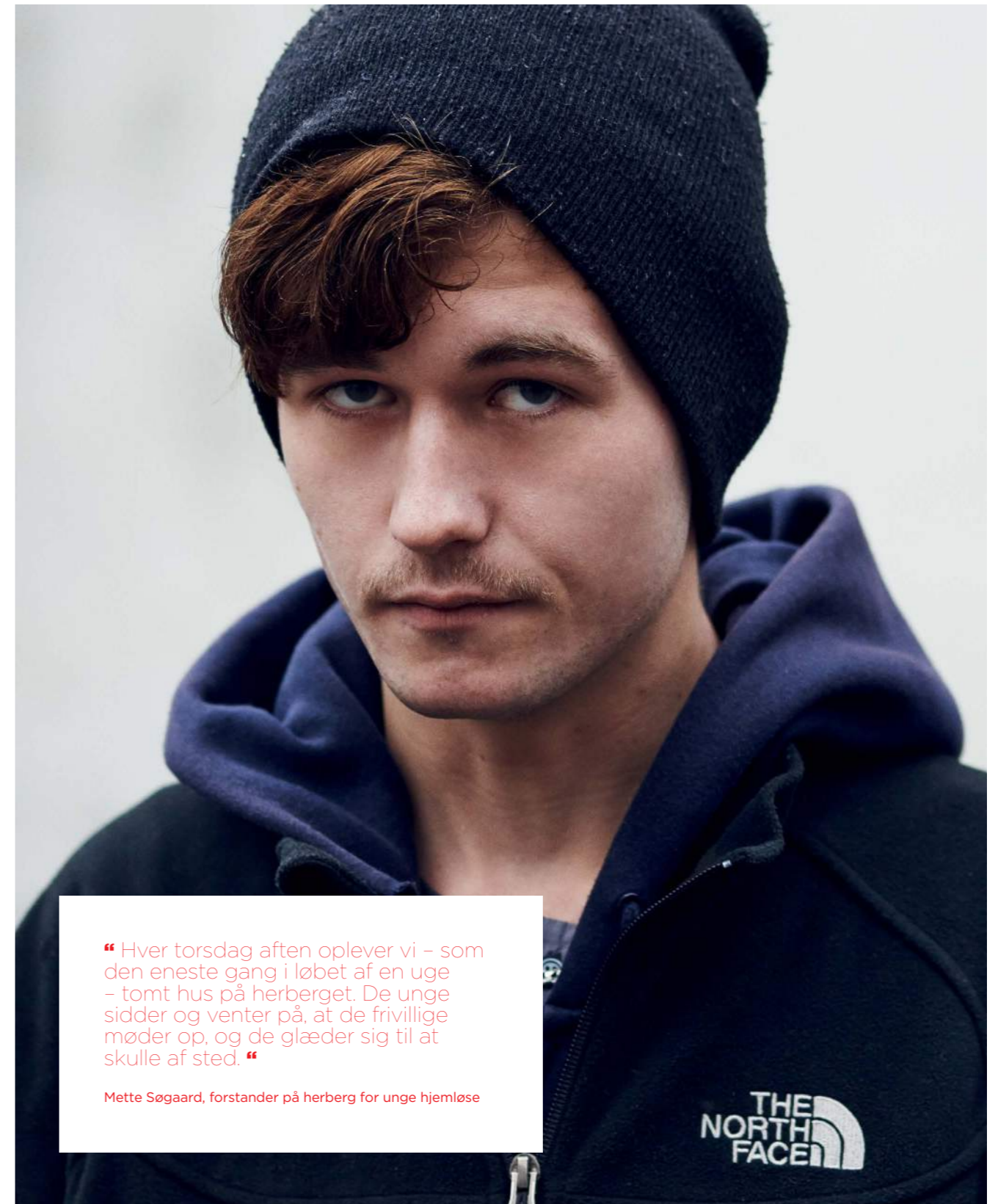
- Mentorprojektet Solskinsunge har startet syv nye projekter op i 2013 og tilbyder nu mentorstøtte til 400 unge i udsatte boligområder i hele landet.

- Mentorprojektet Dynamo har i samarbejde med Københavns Kommune etableret 70 matches mellem unge i udsatte boligområder og erhvervsferne mentorer.

- Mentor- og netværksaktiviteten Opland har i samarbejde med Frederiksberg Kommune startet 12 mentorforløb med psykisk og socialt udsatte unge.

AKTIVITETER

- **Connect**
Connect hjælper unge etniske minoritetskvinder mellem 18 og 25 år med at skabe et netværk, når de efter endt ophold forlader kvindekrisecentre for at bosætte sig alene.
- **Opland**
Opland er et samarbejde mellem Frederiksberg kommune og Ungdommens Røde Kors. Det er en mentorordning og et netværkssted for socialt og psykisk sårbare unge i alderen 18-30 år.
- **Børnetinget**
Børnetinget er en hjemmeside for børn og unge, der er eller har været anbragt i familiepleje. Her kan brugerne skrive med hinanden, hjælpe, lytte og diskutere og herigennem opnå en følelse af fællesskab med hinanden.
- **Sammen på egne ben**
Mentorprojektet Sammen på egne ben giver unge, der har været anbragt uden for hjemmet af kommunen, mulighed for at få tilknyttet mentorer, som kan støtte dem i at komme godt videre i livet.



“ Hver torsdag aften oplever vi – som den eneste gang i løbet af en uge – tomt hus på herberget. De unge sidder og venter på, at de frivillige møder op, og de glæder sig til at skulle af sted. “

Mette Søgaard, forstander på herberg for unge hjemløse

Indsatsområde #3

**KLUBBER OG
VÆRESTEDER**

I et turbulent børne- og ungdomsliv er der behov for frirum med tryghed, glæde og gode netværk. Ved at deltage i trygge fællesskaber med gode oplevelser får udsatte børn og unge energi på livet. Derfor tilbyder Ungdommens Røde Kors klubber og væresteder for udsatte børn og unge.



SÅDAN GIK DET I 2013

Med vores klubber hjælper vi en stor gruppe af udsatte børn og unge i Danmark – lige fra byens hårde drenge til klassens stille piger. I 2013 rundede vi 50 klubber på landsplan og er således bredt repræsenteret i udsatte boligområder og små byer. Aktiviteterne i klubberne er målrettet brugerne i de enkelte byer og tilbyder derfor alt fra dans til kreativ leg.

Værestederne Plexus tilbyder aktiviteter for socialt isolerede unge i Aarhus og København. I 2013 fejrede Plexus Aarhus for første gang nytår med brugerne med stor succes. I Plexus Aarhus kommer der cirka 12 unge hver åbningsaften og i Plexus København er der cirka seks unge hver åbningsaften. Værestederne bliver stadig mere velbesøgte.

Antallet af unge hjemløse er steget med 80 % de seneste fire år. Det betyder, at der i 2013 er 1138 unge hjemløse i Danmark. I Ungdommens Røde Kors har vi i 2013 startet et samarbejde med et herberg for unge hjemløse i København, hvor vores frivillige tilbyder 50 unge hjemløse et frirum og adspredelse i hverdagen med madlavning, udflugter og spilleaftener. Samarbejdet med herberget er en stor succes og forstander Mette Søgaard fortæller: "Vi ville være et meget dårligere sted for de unge, hvis ikke det var for Ungdommens Røde Kors". På baggrund af de gode erfaringer ønsker vi at udbrede samarbejdet med flere herberger og udvide konceptet til også at omfatte mentorstøtte til de unge hjemløse.

Rammerne på et hospital appellerer sjældent til unge. Derfor er tiden på hospitalet svær for mange unge patienter. Ungdommens Røde Kors driver ungedcaféer på en række hospitaler, hvor de unge kan få en pause fra deres sygdom sammen med andre unge. I 2013 åbnede vi endnu en ungedcafé til glæde for de unge indlagte patienter på Aalborg Universitetshospital. Det betyder, at vi nu har ungedcaféer på hospitaler i København, Odense, Aalborg og Aarhus.

Spilopperne er vores klubber for børn på kvindekrisecentre. I 2013 åbnede vi to nye klubber, hvor vores frivillige giver adspredelse og omsorg til børnene, som gennemlever en svær tid. Spilopperne bliver drevet af 140 frivillige og når ud til omkring 130 børn på kvindekrisecentre landet over.

I 2013 har vi desuden udvidet vores aktiviteter for anbragte børn og unge med aktiviteter på fem nye døgninstitutioner. På institutionerne tilbyder vi blandt andet lektiehjælp og netværkscaféer som et supplement til døgninstitutionernes arbejde. Samarbejdet med døgninstitutionerne er en succes, og vi oplever, at børnene reagerer positivt på voksenkontakten med vores frivillige, som ikke er en del af det etablerede system.

På asyl- og flygtningeområdet kunne vi skrive syv nye aktiviteter på danmarkskortet i 2013. Vi skaber adspredelse i hverdagen for børn på asylcentre, vi støtter unge asylansøgere på sprogcentre, og vi hjælper unge flygtninge med at skabe netværk i deres kommune. I København tilbyder vi hver uge mad og aktiviteter for unge flygtninge i vores Mandagsklub. I 2013 har der været stor brugertilslutning til klubben, og hver uge lægger 30-35 unge flygtninge vejen forbi. Flere af dem fortæller, at Mandagsklubben er ét af ugens højdepunkter.

AKTIVITETER

- Klubber**
 Vores klubber er et frirum, hvor udsatte børn og unge har mulighed for at få nogle gode oplevelser og ikke mindst skabe venskaber. Vi har både pigecaféer, drengeklubber og børneklubber, men fælles for klubberne er, at de udfylder et tomrum i udsatte børn og unges fritid.
- Plexus**
 Plexus er et værested for udsatte unge mellem 20 og 35 år. Det er et frirum, der har til formål at skabe social kontakt og netværk mellem unge i samme situation. Et fristed, hvor udsatte unge kan få nogle positive oplevelser.
- Plexus Plus**
 Plexus Plus er et værested for unge hjemløse, der har til hensigt at gøre de unge bevidste om deres muligheder og potentiale. Plexus Plus hjælper med at skabe et netværk og positive oplevelser for de unge ved at støtte og vejlede de unge i forhold til konkrete spørgsmål og gøremål.
- Ungecaféer på hospitaler**
 Vores ungedcaféer på hospitalerne fungerer som fristeder for de unge, hvor de kan tage en pause fra deres sygdom. Her får de mulighed for at møde andre unge, spille bordfodbold, se film, snakke eller bare hænge ud.
- Spilopperne**
 Spilopperne er vores klubber for børn og unge på kvindekrisecentre i Danmark. Formålet med klubberne er at give børnene nogle positive oplevelser i en ofte hård hverdag.

Hør Mette fortælle om den forskel, Plexus Plus gør for unge hjemløse



“ Det bedste er, når en pige kommer hen og fortæller, at hun desværre ikke kan komme mere, fordi hun er begyndt til svømning og har fået to nye gode veninder. Så kan man se, hvilken forskel klubben har gjort for pigen, som ikke turde sige et ord den første gang, hun kom. ”

Mia, frivillig i pigeklub

- Vi har åbnet to nye klubber i 2013 og har dermed rundet 50 klubber på landsplan. Klubberne drives af mere end 500 frivillige, som hver uge tilbyder aktiviteter for omkring 1000 udsatte børn.
- Vi har åbnet to nye klubber for børn på kvindekrisecentre i 2013. Det betyder, at vi nu har aktiviteter for spilopper på 24 steder i landet.
- Vi har startet aktiviteter på fem nye døgninstitutioner i 2013 og tilbyder dermed aktiviteter for anbragte børn og unge på ni døgninstitutioner på landsplan.
- Vi har opstartet syv nye aktiviteter for asylanter og flygtninge i 2013 og tilbyder dermed 27 aktiviteter fordelt 21 forskellige steder i landet.
- Hjemløseprojektet Plexus Plus har skabt adspredelse i hverdagen og et frirum for cirka 50 unge hjemløse i København.

Hør Allan fortælle om
arbejdet i Plexus



AKTIVITETER

- **Anbragte børn og unge**
Vi laver aktiviteter for anbragte børn og unge på døgninstitutioner, som typisk har været udsat for grove svigt. Aktiviteterne spænder over alt fra lektiehjælp til netværkscaféer.
- **Kvoteflygtninge**
Kvoteflygtninge står ofte uden sociale netværk i nærmiljøet. Med vores aktiviteter hjælper vi dem med at skabe et netværk i nærmiljøet, som sikrer dem en bedre og hurtigere integration i lokalsamfundet.
- **Asylcentre**
Børn og unge, der venter på at få asyl i Danmark, lever ofte en tilbagetrukket tilværelse i forhold til resten af det danske samfund. Derfor er vi til stede på forskellige asylcentre rundt i landet, hvor vores frivillige laver arrangementer og aktiviteter med børnene på eller uden for centrene.
- **Flygtninge**
Vi laver aktiviteter for uledsagede flygtninge på asylcentre og i kommunerne, hvor de bliver placeret, efter de har modtaget opholdstilladelse. Gennem sociale aktiviteter skaber vi hyggelige rammer, hvor de unge kan slappe af, møde andre unge og få skabt et socialt netværk.

“Jeg husker tydeligt, da en af de unge blev inviteret til fødselsdag. Det var aldrig sket før. Han fik sagt ja, og nogle måneder senere havde han modet til selv at invitere til fødselsdag for første gang.”

Allan, frivillig i Plexus



Indsatsområde #4

**SUNDHED OG
IDRÆT**

Ikke alle børn og unge har mulighed for et sundt liv. Det risikerer at ekskludere dem fra at deltage i positive fællesskaber. Derfor tilbyder Ungdommens Røde Kors sundheds- og idrætsaktiviteter for udsatte børn og unge.




SÅDAN GIK DET I 2013

I vores Madklubber, Adventureklubber og Actionklubber udbreder vi fortsat sundhed og idræt blandt udsatte børn og unge med fokus på mad, leg og læring. I 2013 har vi eksperimenteret med vores eksisterende koncepter på området, så vi nu har to Adventureklubber med fokus på henholdsvis dans og mad. Tilpasningen af koncepterne er sket med udgangspunkt i brugernes behov. Vi har desuden arrangeret 15 udflugter til glæde for børn og unge på Ungdommens Røde Kors' øvrige aktiviteter.

I 2013 har vi haft fokus på at sikre stabilitet i vores klubber på idræts- og sundhedsområdet. Derfor har vi fordoblet antallet af uddannelsesdage, så vi nu afholder fire endagsseminarer – to med fokus på pædagogiske udfordringer og konflikthåndtering og to med fokus på sundhed som begreb. Desuden klæder vi de frivillige bedre på fra starten, så de er i stand til at håndtere de udfordringer, der vil dukke op.

Den-FRI tilbyder fortsat idræt, madklub, yoga og filmklub for tidligere misbrugere. De frivillige på projektet er typisk selv tidligere misbrugere, og grænsen mellem frivillige og brugere er derfor flydende. I 2013 fik den-FRI 70 nye medlemmer og havde dermed aktiviteter for mere end 243 tidligere misbrugere.

Siden 2012 har vi i samarbejde med Kammeradvokaten arrangeret et årligt børneløb i Aarhus, hvor børn fra Aarhus Kommunes børnehaver og SFO'er er med til at sætte fokus på sundhed blandt udsatte børn. Det gode samarbejde fortsatte i 2013, og Børneløbet var en stor succes med en fordobling i antallet af deltagere fra året før. Således var mere end 1300 børn med til at løbe til fordel for udsatte børn på travbanen i Aarhus i maj måned.



AKTIVITETER

- Madklubber**
 Madklubberne giver udsatte børn og unge en viden om og interesse for sund mad i et sjovt og lærerigt miljø. Klubberne foregår med børnene i centrum og er primært rettet mod de børn og unge, der ikke hjemmefra er blevet stimuleret og informeret om fordelene ved en sund kost.
- Adventureklubber**
 Vores Adventureklubber skaber rammer for spændende, sjove og indholdsrige idrætsoplevelser for udsatte børn og unge. Målet er at stimulere deres nysgerrighed og lære dem om en aktiv hverdag på en legende og inspirerende måde.
- Actionklubber**
 I vores Actionklubber laver vi idrætsaktiviteter for børn med fokus på læring. Her er fuld fart på, og målet er at give børnene en masse sjove succesoplevelser og samtidig gøre dem klogere og mere motiverede for at gå i skole.
- Den-FRI**
 Vores aktivitet den-FRI skaber rum for, at tidligere stofmisbrugere udvikler kompetencer, som kan understøtte et meningsfuldt, stoffrit liv. Det foregår ved hjælp af fysisk genopbygning, udvikling af sociale netværk og kompetenceudvikling.
- Børneløbet**
 Børneløbet er årets sjoveste og mest meningsfulde børneløb for børnehaver og skolefritidsordninger i Aarhus kommune. Løbet sætter fokus på sundhed og idræt for udsatte børn og unge i Danmark.

“Jeg er begyndt at lave mad derhjemme, efter jeg er kommet i Madklubben. Du skal selv lave din mad, og du skal selv stege og alt muligt. Jeg er begyndt at blive interesseret i sund mad.”

Nicolai, bruger i Madklub






“Jeg har misbrugt alt, hvad der kan misbruges, fra jeg var 17 til 34 år. Det er en meget egocentreret tilværelse at være stofmisbruger. Det er også én af grundene til, at jeg laver frivilligt arbejde, fordi jeg vokser af det. Jeg lærer at være sammen med andre og profiterer af at hjælpe andre.”

Ole, frivillig i den-FRI, som hjælper tidligere misbrugere

- Vi har åbnet syv nye Madklubber rundt i landet, hvor børn får hjælp til at skabe sunde madvaner. Det betyder, at vi nu har madklubber 15 forskellige steder i landet.
- Vi har åbnet seks Adventureklubber og tilbyder dermed oplevelser og aktiv leg i ti forskellige Adventureklubber på landsplan.
- Vi har åbnet to nye Actionklubber i Aalborg og har dermed alternativ læring og leg i fire byer
- Vi har afholdt 15 Udflugter til glæde for udsatte børn og unge på Ungdommens Røde Kors' aktiviteter.
- Den-FRI fik 70 nye brugere i 2013 og arrangerer dermed idræt og aktiviteter for mere end 243 tidligere misbrugere.
- Vi har afholdt et børneløb for mere end 1300 børn i Aarhus, der var med til at sætte fokus på sundheden blandt udsatte børn i Danmark.



Indsatsområde #5

FERIE- OG WEEKENDLEJRE

Desværre er det ikke alle børn og unge i Danmark, der har mulighed for at komme på ferie og få en pause fra hverdagen. Derfor har Ungdommens Røde Kors arrangeret ferieaktiviteter for udsatte børn og unge siden 1964.



SÅDAN GIK DET I 2013

Med 20 sommerlejre og en vinterlejr har vores 900 frivillige i år skabt minder for livet for mere end 1300 udsatte børn og unge. I 2013 har vi opstartet endnu en sommerlejr.

Vi bestræber os på at åbne en ny ferielejr om året, men vi stiller store krav til os selv og ønsker ikke at udvide kapaciteten, uden at kvaliteten følger med. Vi har derfor også i 2013 haft fokus på at forbedre rekrutteringsprocessen og uddannelsen af vores ferielejrfrivillige.

I 2013 er vi begyndt at tilbyde weekendlejre for udsatte børn mellem seks og 13 år. Weekendlejrene varer to dage og er lokalt forankrede for at sikre, at børnene kan opretholde kontakten efter lejrene. På lejrene giver vi børnene viden om andre lokale aktiviteter i Ungdommens Røde Kors, som de kan have glæde af i hverdagen. Weekendlejrene foregår hele året, og kun fantasien sætter grænser for de sjove aktiviteter, de frivillige arrangerer. Lejrene har forskellige størrelser, men fælles for dem er, at der altid er mindst én voksen frivillig til to børn.

- Vi har holdt ferielejre for 1270 udsatte børn og unge på 21 ferielejre. Det er 120 flere børn og unge end i 2011.
- Vi har holdt weekendlejre for 100 børn på fire weekendlejre fordelt rundt omkring i landet.



AKTIVITETER

- **Ferielejre**
Vi er med 21 ferielejre med til at sikre, at der er ferieaktiviteter for over 1300 udsatte børn og unge, som ellers ikke har mulighed for at komme på ferie.
- **Weekendlejre**
På vores weekendlejre får udsatte børn en uforglemmelig weekend og et afbræk fra hverdagen.



“ Vi havde den her fantastiske dreng med på ferielejren. Kommunen og sagsbehandler havde overlæstet ham med forskellige diagnoser, så han var et klassisk problembarn på papiret. Fra dag ét viste det sig, at han langt fra var, som der stod skrevet i hans papirer. Han var den sødeste, kærligste dreng – og det var tydeligt at se, at ferielejren for ham var en unik mulighed for bare at være barn. Essensen af ferielejre er, at børnene netop får lov til bare at være børn. Og drengen endte endda med at blive en kæmpe ressource i forhold til de andre børn – han var helt fantastisk at have med. “

Sara, frivillig ferielejrhjælper

Indsatsområde #6

**INTERNATIONALT
OMRÅDE**

Ungdommens Røde Kors arbejder internationalt for at fremme unges muligheder og indflydelse i deres samfund. Sammen med Røde Kors-/Halvmåne-selskaber i Mellemøsten og Afrika skaber vi en platform, hvor unge frivillige kan engagere sig og gøre en forskel for udsatte børn og unge i deres lokalsamfund. Vi fokuserer på kapacitetsopbygning af lokale ansatte og unge frivillige, fordi det betyder, at ressourcestærke unge kan hjælpe udsatte unge. Gennem aktiviteter med fokus på livsfærdigheder, køn og psykosocial støtte sætter vi fokus på unges behov og viser den forskel, unge frivillige kan gøre, når de får lov.



SÅDAN GIK DET I 2013

I 2013 har vi udsendt omkring 30 unge til Jordan og Palæstina i op til seks måneder, hvor de sammen med lokale ungdomsfrivillige har støttet arbejdet med udsatte børn og unge i 13 lokalsamfund. De har blandt andet understøttet og implementeret lektiecaféer, pigeklubber, sport for syriske flygtninge, life skills-aktiviteter og psykosociale sportsaktiviteter for børnehjemsbørn og indsatte i ungdomsfængsler i Jordan.

I 2013 startede vi life skills som en ny aktivitet for unge i Palæstina og Jordan på baggrund af efterspørgsel fra de unge selv. Life skills hjælper de unge til at tage kontrol over deres eget liv og giver dem konkrete redskaber til at håndtere livets udfordringer. I samarbejde med lokale frivillige trænede vi frivillige ledere inden for life skills og etablerede styregrupper til at understøtte life skills-aktiviteter i lokalafdelingerne. I 2013 lancerede vi desuden en **life skills-håndbog** baseret på en grundig behovsanalyse blandt unge i Jordan og på Vestbredden.

Pigeklubber fik større udbredelse i Jordan og Palæstina i 2013. Formålet er at styrke unge kvinders selvtillid ved at udvikle en lang række personlige og sociale kompetencer og at skabe et trygt forum uden mænd, hvor de kan snakke om hverdagens problemer og reflektere over kønsrollemønstre. I 2013 har 160 unge kvinder deltaget i den type aktiviteter i deres lokalsamfund. Kønsroller var også i fokus, da 16 elever fra Vallekilde Højskole i 2013 rejste til Jordan for at holde en ungdomssommerlejr for frivillige fra Jordan og Palæstina.

Ungdommens Røde Kors og Uganda Røde Kors afsluttede i foråret 2013 anden fase af vores life planning skills-program i Norduganda med flotte resultater. Udover en kapacitetsopbygning af de frivillige i seks lokalafdelinger i Norduganda har programmet forbedret 70 % af 960 udsatte unges liv. De unge angiver, at de har mere selvtillid, er bedre til at indgå i sociale relationer og tage beslutninger for deres fremtid. Desuden har programmet forbedret indkomstmulighederne for 50 % af de unge. Evalueringen fastslår: "It was established that most of the youth trained by the LPS project have had significant change in attitude towards life and how to live. In most cases these youth exhibited a full turn around in their lives after joining the project."

Ungdommens Røde Kors og Uganda Røde Kors fik i december 2013 bevilliget yderligere tre millioner kroner af Civilsamfund i Udvikling til at fortsætte life planning skills-programmet med en tredje fase, der vil have fokus på at yderligere støtte de unge, som endnu ikke har haft succes med at skaffe sig fast indkomst. Endvidere vil fokus være på at lave fortalervirksomhed for arbejdsløse, udsatte unge i Norduganda og støtte Uganda Røde Kors i at køre life planning skills og de indkomstgenererende træningssessioner videre på egen hånd.

AKTIVITETER

- Jordan**
 I Jordan arbejder vi på at fremme frivillighed, ung-til-ung aktiviteter og skabe dialog og erfaringsudveksling mellem danske og jordanske frivillige.
- Palæstina**
 I Palæstina arbejder vi tæt sammen med Palæstinensisk Røde Halvmåne om aktiviteter, der øger de unges deltagelse i frivilligt arbejde og i samfundet generelt.
- Uganda**
 I Uganda arbejder vi tæt sammen med Uganda Røde Kors om at give unge ugandere værktøjer til at håndtere udfordringer omkring seksualitet, sundhed og familieplanlægning.
- Grønland**
 I Grønland arbejder vi tæt sammen med Grønland Røde Kors om at skabe sociale aktiviteter for udsatte unge i Grønland.
- Leadership Academy**
 Læring, kulturudveksling og lederskab er nøgleordene, når unge frivillige fra hele verden mødes til vores årlige Leadership Academy. Her trænes de til at blive ungdomsledere, der som aktive forandringsagenter er med til at forme unges fremtid i deres eget lokalområde.

Se Life Skills-håndbogen her



“ Some of the girls were aggressive. Most of them had a hard time expressing themselves. It was a really tough group. I was really surprised by the way I handled it. It showed me the value of the training of trainers we took. I never thought I would be able to deal the way I did with such a situation. It made me really proud “

Ahlam, frivillig, der arbejder med unge, forældreløse flygtningepiger fra Syrien og Palæstina i Jordan

SÅDAN GIK DET I 2013

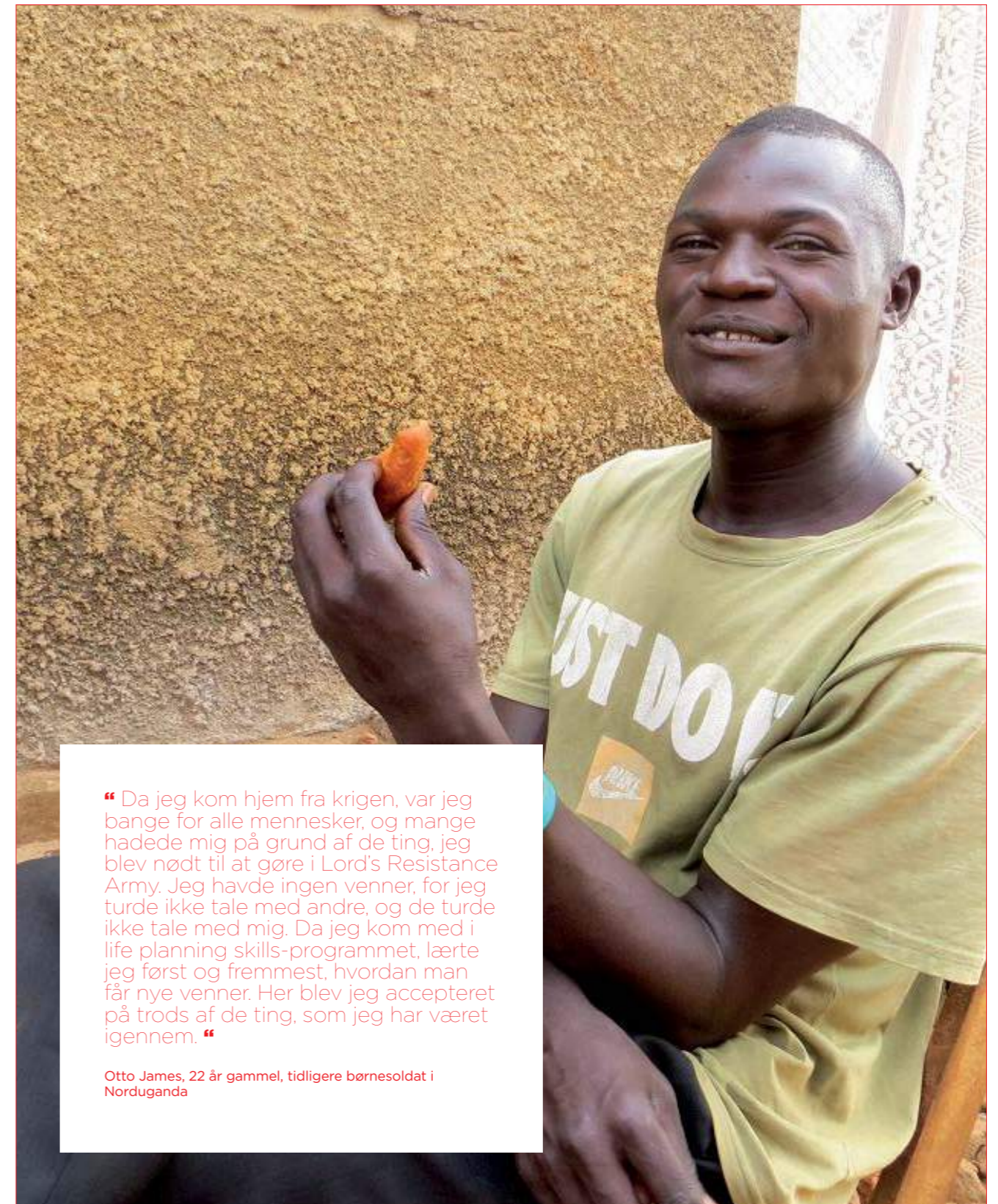
I løbet af 2013 har vi analyseret vores 25 år gamle ungdomsfrivilligprogram, da det var underfinansieret og trængte til at blive forbedret. På denne baggrund er det blevet revideret kraftigt. Fra og med 2014 udsender vi ikke længere otte ungdomsfrivillige, men i stedet fire frivillige ungdomsledere til Uganda, som vil være tilknyttet Dansk Ungdoms Fællesråds Ungdomslederprogram.

I 2013 har vi udviklet en undervisningsmanual for frivillige, som skal gøre dem i stand til at lave psykosociale aktiviteter og træne andre frivillige til gavn og støtte for unge i post-konflikt situationer. Manualen *Psychosocial Support for Youth in Post-Conflict Situations – A trainer's handbook* er tilgængelig for 189 Røde Kors-/ Halvmåne-selskaber i hele verden. Manualen er udviklet på baggrund af et års metodearbejde af frivillige i Ungdommens Røde Kors med involvering af unge Røde Kors-frivillige i Liberia, Uganda og Sydsudan og i tæt samarbejde med det Psykosociale ReferenceCenter i det Internationale Forbund af Røde Kors-/Halvmåneselskaber.

I 2013 har vi med støtte fra Villum Fonden opstartet et samarbejde med Røde Kors i Grønland for at skabe en frivillig ungdomsbevægelse, som skal afhjælpe sociale problemer, ensomhed og dysfunktionelle familieforhold blandt unge. Med støtte fra Ungdommens Røde Kors har den lokale konsulent i Nuuk på baggrund af en behovsanalyse indgået samarbejder med Nuuk kommune, Nuuk elevhjem og en produktionsskole. Programmet er derudover repræsenteret i et samarbejdsnetværk med de førende børne- og unge organisationer i Grønland. I 2013 blev de første to frivilligrupper hvervet, trænet og sat i gang med psykosociale aktiviteter for udsatte unge i Nuuk. I december opstartede de frivillige aktiviteter på henholdsvis elevhjemmet og produktionsskolen i Nuuk til gavn for knap 50 unge.



- I Jordan og Palæstina har vi sammen med lokale frivillige implementeret 345 aktiviteter for omkring 1500 udsatte børn og unge.
- I Jordan og Palæstina er 286 unge frivillige fra ti forskellige lokalsamfund blevet trænet i at lave life skills-aktiviteter for udsatte unge.
- 230 danske og arabiske unge har arbejdet side om side med at forbedre livet for udsatte børn og unge i Jordan og Palæstina.
- Vi har opstartet life skills-aktiviteter i fem lokalafdelinger i Jordan og syv lokalafdelinger i Palæstina.
- I Norduganda har vores life planning skills-program forbedret livet for 70 % af de 960 udsatte unge, som vi har været i kontakt med. Desuden har programmet hjulpet med at forbedre indkomsten og muligheden for at klare sig økonomisk for 50 % af de unge.
- Vi har understøttet opstarten af psykosociale aktiviteter for 50 unge på Grønland.
- 30 deltagere med 15 forskellige nationaliteter har deltaget på vores Leadership Academy, hvor de fik uddannelse og værktøjer til at facilitere det frivillige arbejde i deres hjemland.



“ Da jeg kom hjem fra krigen, var jeg bange for alle mennesker, og mange hadede mig på grund af de ting, jeg blev nødt til at gøre i Lord's Resistance Army. Jeg havde ingen venner, for jeg turde ikke tale med andre, og de turde ikke tale med mig. Da jeg kom med i life planning skills-programmet, lærte jeg først og fremmest, hvordan man får nye venner. Her blev jeg accepteret på trods af de ting, som jeg har været igennem. “

Otto James, 22 år gammel, tidligere børnesoldat i Norduganda

REGNSKAB 2013





INDHOLD DEL 2



Del 2

60	Ledelsespåtegning
61	Den uafhængige revisors påtegning
63	Organisationsoplysninger
65	Økonomisk beretning 2013
66	Anvendt regnskabspraksis
68	Resultatopgørelse
70	Balance
72	Noter (1-55)


LEDELSESPÅTEGNING

Landsstyrelsen og den daglige ledelse har dags dato behandlet og godkendt årsrapporten for 2013 for Ungdommens Røde Kors.

Årsrapporten er aflagt i overensstemmelse med bekendtgørelse nr. 1753 af 21. december 2006 og gældende krav fra bevillingsgivere. Vi anser den valgte regnskabspraksis for hensigtsmæssig, således at årsrapporten giver et retvisende billede af foreningens aktiver, passiver, finansielle stilling samt resultat.

Den foreliggende årsrapport 2013 indstilles til fremlæggelse til landsmødet.

Frederiksberg den 11. maj 2014



Anders Folmer Buhelt
Sekretariatschef



Jacob Krarup
Administrationschef



Thea Hass
National Chef

Landsstyrelsen:



Amalie Sondrop Utzon
Landsformand




Mathias Mølsted Andersen
Politisk næstformand



Simon Grum
Organisatorisk næstformand



Morten Klinge
Landskasserer



Ilija Gudnitz Weber
Landstyrelsesmedlem



Vibeke Svenningsen
Landstyrelsesmedlem



Mieke Bak Rasmussen
Landstyrelsesmedlem



Henriette Kay
Landstyrelsesmedlem



Christian Mirian Larsen
Landstyrelsesmedlem



Cecilie Meldgaard Goth
Landstyrelsesmedlem

DEN UAFHÆNGIGE REVISORS ERKLÆRING

Til medlemmerne i Ungdommens Røde Kors

Påtegning på årsregnskabet

Vi har revideret årsregnskabet for Ungdommens Røde Kors for regnskabsåret 1. januar – 31. december 2013. Årsregnskabet omfatter anvendt regnskabspraksis, resultatopgørelse, balance, pengestrømsopgørelse og noter. Årsregnskabet udarbejdes efter bekendtgørelse nr. 1753 af 21. december 2006.

Ledelsens ansvar for årsregnskabet

Ledelsen har ansvaret for udarbejdelsen af et årsregnskab, der giver et retvisende billede i overensstemmelse med bekendtgørelse nr. 1753 af 21. december 2006. Ledelsen har endvidere ansvaret for den interne kontrol, som ledelsen anser nødvendig for at udarbejde et årsregnskab uden væsentlig fejlinformation, uanset om denne skyldes besvigelser eller fejl samt valg og anvendelse af en hensigtsmæssig regnskabspraksis og udøvelse af regnskabsmæssige skøn, som er rimelige efter omstændighederne. Herudover er det ledelsens ansvar, at de dispositioner, der er omfattet af årsregnskabet, er i overensstemmelse med meddelte bevillinger, love og andre forskrifter samt med indgåede aftaler og sædvanlig praksis.

Revisors ansvar

Vores ansvar er at udtrykke en konklusion om årsregnskabet på grundlag af vores revision. Vi har udført revisionen i overensstemmelse med internationale standarder om revision og yderligere krav ifølge dansk revisorlovgivning. Dette kræver, at vi overholder etiske krav samt planlægger og udfører revisionen for at opnå høj grad af sikkerhed for, om årsregnskabet er uden væsentlig fejlinformation. En revision omfatter udførelse af revisionshandlinger for at opnå revisionsbevis for beløb og oplysninger i årsregnskabet. De valgte revisionshandlinger afhænger af revisors vurdering, herunder vurderingen af risici for væsentlig fejlinformation i årsregnskabet, uanset om denne skyldes besvigelser eller fejl. Ved risikovurderingen overvejer revisor intern kontrol, der er relevant for Ungdommens Røde Kors' udarbejdelse af et årsregnskab, der giver et retvisende billede. Formålet hermed er at udforme revisionshandlinger, der er passende efter omstændighederne, men ikke at udtrykke en konklusion om

effektiviteten af Ungdommens Røde Kors' interne kontrol. En revision omfatter endvidere vurdering af, om ledelsens valg af regnskabspraksis er passende, om ledelsens regnskabsmæssige skøn er rimelige samt den samlede præsentation af årsregnskabet. Revisionen omfatter desuden en vurdering af, om der er etableret forretningsgange og interne kontroller, der understøtter, at de dispositioner, der er omfattet af årsregnskabet, er i overensstemmelse med meddelte bevillinger, love og andre forskrifter samt med indgåede aftaler og sædvanlig praksis. Det er vores opfattelse, at det opnåede revisionsbevis er tilstrækkeligt og egnet som grundlag for vores konklusion. Revisionen har ikke givet anledning til forbehold.

Konklusion

Det er vores opfattelse, at årsregnskabet giver et retvisende billede af Ungdommens Røde Kors' aktiver, passiver og finansielle stilling pr. 31. december 2013 samt af resultatet af Ungdommens Røde Kors' aktiviteter for regnskabsåret 1. januar - 31. december 2013 i overensstemmelse med bekendtgørelse nr. 1753 af 21. december 2006.


Udtalelse om ledelsesberetningen

Vi har i henhold til årsregnskabsloven gennemlæst ledelsesberetningen. Vi har ikke foretaget yderligere handlinger i tillæg til den udførte revision af årsregnskabet. Det er på denne baggrund vores opfattelse, at oplysningerne i ledelsesberetningen er i overensstemmelse med årsregnskabet.


København, den 11. maj 2014

KPMG

Statsautoriseret Revisionspartnerselskab



Torben Kristensen
statsaut. revisor



Per Lund
statsaut. revisor



ORGANISATIONSOPLYSNINGER

ORGANISATION

Ungdommens Røde Kors
Hejrevej 30, 2. sal
2400 København NV

*Frem til 26/5-2014 var adressen
H.C. Ørstedsvvej 47, 4. sal
1879 Frederiksberg C*

LANDSSTYRELSE

Landsformand:	Amalie Sondrop Utzon
Politisk næstformand:	Mathias Mølsted Andersen
Organisatorisk næstformand:	Simon Grum
Landskasserer:	Morten Klinge
Landsstyrelsesmedlemmer:	Ilija Gudnitz Weber Vibeke Svenningsen Mieke Bak Rasmussen Henriette Kay Christian Mirian Larsen Cecilie Meldgaard Goth

DAGLIG LEDELSE

Sekretariatschef:	Anders Buhelt
Administrationschef:	Jacob Krarup
National Chef:	Thea Hass
Landsmødevalgte revisorer:	Niels Overgaard Lars Knudsen
Revisor:	KPMG statsautoriseret revisionspartnerselskab

ANVENDT REGNSKABSPRAKSIS

Årsrapporten for Ungdommens Røde Kors for 2013 er aflagt efter samme regnskabspraksis som sidste år.

Resultatopgørelsen

Indtægter og udgifter

Indtægter ved salg af varer og tjenesteydelser indregnes i resultatopgørelsen, såfremt levering og fakturering har fundet sted inden årets udgang.

Indtægter fra bidrag og tilskud bliver indtægtsført på betalingstidspunktet.

Bevillinger indregnes i regnskabet, når der er modtaget bindende bevillingsskrivelse fra bevillingsgiver.

Udgifter, som er bevilget i regnskabsår ved en bindende disponering, bliver hensat i årsregnskabet.

Projektomkostninger udgiftsføres, når de afholdes, og tilhørende projektindtægter indtægtsføres samtidig hermed i takt med aftalegrundlag.

Der er foretaget i øvrigt sædvanlig periodisering af indtægter og udgifter. Udgifter belastes de forbrugende aktiviteter.

Balancen

Anlægsaktiver

Driftsmidler m.v. udgiftsføres som hovedregel i anskaffelsesåret.

Varebeholdning

Varebeholdninger i cafeen værdisættes til kostpris.

Tilgodehavender

Tilgodehavender optages efter reservation til imødegåelse af tab.

Likvide midler

Likvide midler indeholder giro- og bankindestående samt kassebeholdninger.

Mellemregninger med projekter

Beløb, der af landsstyrelsen og tilskudsgiver er disponeret til særlige formål, er medtaget under mellemregninger med projekter.

Pengestrømsopgørelsen

Pengestrømsopgørelsen er udarbejdet efter den indirekte metode med udgangspunkt i årets resultat.

ØKONOMISK BERETNING 2013

2013 har været et godt år for Ungdommens Røde Kors. Vi er nået længere og bedre ud til udsatte børn og unge end nogensinde før, vi har gennemført endnu flere aktiviteter end nogensinde, og vi har kunnet investere i indtægtsgenererende aktiviteter, der skal sikre, at vi også i årene, der kommer, har økonomiske ressourcer til at yde en værdifuld indsats både i Danmark og udlandet.

Stadig flere mennesker støtter op om Ungdommens Røde Kors og vores aktiviteter. I 2013 rundede vi 17.000 medlemmer, mens vores nye, målrettede indsats i løbet af året har betydet, at mere end 3.000 personer ved årets udgang støttede vores arbejde med et fast, månedligt bidrag.

Efter flere år med en kraftig vækst har fokus i 2013 været på at konsolidere vores arbejde – både kvalitetsmæssigt og ressourcemæssigt. Den samlede omsætning er på 37,7 mio kr. – en smule mindre end i 2012.

Det samlede resultat for året blev et underskud på knap 1,3 mio. kr mod sidste års overskud på 0,9 mio kr. Underskuddet skyldes først og fremmest en forsinkelse i indtægterne fra de private bidragsydere, så den samlede indtægt for hele året blev mindre end budgetteret.

Underskuddet betyder, at organisationens egenkapital er på godt 3,5 millioner kroner, hvilket svarer til knap 10% af årets omsætning.

Indtægter til udsatte børn og unge

Ungdommens Røde Kors har i 2013 med afsæt i Strategi 2015 haft fokus på at styrke organisationens økonomiske bæredygtighed og handlekraft til fordel for udsatte børn og unge. Det er sket med et fokus på både øremærkede indtægter til gennemførelse af konkrete aktiviteter og på frie midler, som vi selv kan disponere over.

Frie midler

De frie midler udgøres primært af midler, vi selv genererer og faste driftstilskud.

Driftstilskud

Ungdommens Røde Kors modtog i løbet af 2013 en grundfinansiering fra Røde Kors i Danmark på 1,9 mio. kr, og et tilskud fra tipsmidlerne via Dansk Ungdoms Fællesråd (DUF) på 5,3 mio kr. Tilskuddet fra DUF er steget i 2013 takket være et stigende medlemstal i 2012. Midlerne fra Dansk Ungdoms Fællesråd er anvendt til sekretariat, organisationsvirksomhed og lønomkostninger.

Egenindtjening

Vi har i 2013 arbejdet med at opstarte vores private bidragsyder koncept, hvor danskere der ønsker at støtte op om vores arbejde kan betale en fast månedlig ydelse til os. Efter en lidt længere opstartsfasen end planlagt begyndte indsatsen i stigende grad at bære frugt i anden halvdel af 2013, således at vi ved udgangen af 2013 som nævnt havde mere end 3000 private bidragsydere, som har valgt at støtte vores arbejde økonomisk gennem en fast månedlig donation.

I løbet af 2013 måtte det konstateres, at det til trods for en række konkrete tiltag ikke var muligt at generere et tilfredsstillende økonomisk resultat i Café Zusammen. Det blev derfor besluttet, at caféen ikke skal videreføres i forbindelse med flytningen til nye lokaler i 2014. Driften af caféen påvirker det økonomiske resultat for 2013 i negativ retning.

Samlet set udgjorde de frie midler i 2013 cirka 46 procent af vores omsætning.

Øremærkede midler

En af vores strategiske prioriteter har blandt andet været drevet af et ønske om at få finansieret vores aktiviteter bredt, ved at søge finansiering til hele indsatsområder. Derfor kommer kernefinansiering af hovedaktiviteterne som bundne indtægter til specifikke indsatsområder fra offentlige puljer og private fonde. De bundne midler fra private fonde og offentlige puljer udgjorde i 2013 20,2 mio kr., svarende til ca. 54 procent af de samlede indtægter.

Langsigtede strategiske samarbejder

I 2013 har vi fortsat udviklingen af langsigtede strategiske

samarbejder med offentlige og private partnere. Vi har ved årets udgang indgået 150 aftaler eller partnerskaber med private virksomheder, der ønsker at støtte vores arbejde. Herudover har vi gennemført længerevarende udviklingsprocesser med en række større fonde med en ambition, der her betyder, at vi i første del af 2014 har indgået nogle historisk store og længerevarende, strategiske partnerskabsaftaler med TrygFonden og Egmont Fonden.

Medlemmer

Ved siden af den styrkede telemarketingindsats for at rekruttere private bidragsydere lykkedes det at opretholde et stort og stærkt medlemsgrundlag i organisationen. Ved udgangen af 2013 havde vi således godt 17.000 medlemmer. Det er et tydeligt signal om en bred opbakning til vores arbejde og betyder samtidigt, at Ungdommens Røde Kors har et stærkt mandat og en klar stemme til at tale udsatte børn og unges sag.

Lokale udviklingsråd

Ungdommens Røde Kors har i 2013 lagt vægt på at fastholde vores stærke engagement lokalt. Det sker ikke mindst gennem vores lokale udviklingsråd. I 2013 havde vi 77 lokale udviklingsråd.

RESULTATOPGØRELSE FOR PERIODEN 1. JANUAR TIL 31. DECEMBER 2013

Note	Område	Indtægter	Udgifter	Resultat
	Governance			
1	Organisationsvirksomhed	21.700	-582.910	-561.210
	Støtte og rådgivning	263.439	-263.439	-
2	Ensom Ung	451.660	-555.549	-103.889
3	Connect og Re-Connect	467.195	-467.195	-
4	Solskinsunge	430.389	-430.388	-
5	Ung På Linie/UngOnLine	224.972	-224.972	-
6	Sammen på egne ben	933.777	-933.777	-
7	Mentor / Væresteder	145.535	-145.535	-
8	Gademægling	-	-4.553	-4.553
9	Børnetinget			
	Læring	651.018	-651.018	-
10	Lektiecaféer	91.157	-123.157	-32.000
11	Lektiecaféer på handelsskoler (Y-faktor)	211.508	-211.508	-
12	Actionklubber (lyst til læring)	265.645	-265.645	-
13	Netværket for studerende fanger			
	Sundhed og Idræt	597.316	-597.316	-
14	Sundheds- og Idrætsaktiviteter			
	Netværk og oplevelser	843.037	-843.037	-
15	Aktiviteter på asylcentre	297.296	-297.296	-
16	Aktiviteter for unge flygtninge	336.823	-336.823	-
17	Aktiviteter på døgninstitutioner	319.014	-319.014	-
18	den-Fri	6.679.547	-6.679.547	-
19	Ferielejr	400.927	-400.927	-
20	Ungecaféer på hospitaler (Tidl. Hr. Berg)	449.584	-449.584	-
21	Klubaktiviteter	414.556	-414.556	-
22	Plexus og Plexus+	375.390	-375.390	-
23	Spilopperne	175.849	-175.849	-
24	Weekendlejr			
	International	235.843	-448.797	-212.954
25	Internationalt samarbejde	167.726	-167.726	-
26	Jordan	193.910	-193.910	-
27	Palæstina	1.704.111	-1.708.620	-4.509
28	MENA	1.394.434	-1.650.260	-255.826
29	Uganda	289.571	-289.571	-
30	Sydsudan	970.838	-970.838	-
31	Grønland			
	Fortaler			
32	Rollespillet Børns Rettigheder	228.864	-228.864	-
33	Unge På Flugt	337.467	-337.467	-
34	Alles Valg	214.074	-214.074	-
35	Lektiecafétopmøde	70.401	-70.401	-
36	Jubilæum & Folkemøde, Nordic Agenda Conference	41.832	-258.730	-216.898

RESULTATOPGØRELSE FOR PERIODEN 1. JANUAR TIL 31. DECEMBER 2013 (FORTSAT)

Note	Område	Indtægter	Udgifter	Resultat
	Indkomstgenererende aktiviteter			
37	Café Zusammen	731.674	-1.304.980	-573.305
38	CSR-partnerskaber	977.964	-894.761	83.203
39	Private donorer	1.979.480	-3.398.069	-1.418.589
40	Kampagner	-	-131.064	-131.064
41	Merchandise	405.890	-157.876	248.014
42	FIGA	46.300	-28.897	17.403
	Organisatorisk			
43	HR	-	-236.819	-236.819
44	Hovedstaden	48.294	-48.294	-
45	Evaluering	255.000	-255.000	-
	Sekretariat			
46	Nørrebrolejlighed	289.910	-289.910	-
47	Sekretariat	639.603	-2.113.583	-1.473.980
48	Løn og personale	12.391.268	-17.987.007	-5.595.739
	Finansiering			
49	Generelle indtægter og revision	9.946.150	-313.933	9.632.217
50	Lokale udviklingsråd	-	-445.691	-445.691
51	Tværgående bevillinger samt kommunikation	3.046.279	-3.046.279	-
	Resultat	51.654.215	-52.940.406	-1.286.190

BALANCE PR. 31. DECEMBER 2013

Note	Aktiver	2013	2012
52	Tilgodehavender	8.608.969	9.409.428
	Forudbetalte omkostninger	99.031	98.046
	Likvider	5.358.537	8.725.409
	Ferielejrenes beholdninger	489.290	474.329
	Mellemregning med Røde Kors i Danmark	41.214	
	Øvrige ind- og udbetalinger	-	
	Tilgodehavende moms	107.980	
	Varebeholdning	179.840	256.920
	Aktiver i alt	14.884.861	18.964.133

Note	Passiver	2013	2012
53	Egenkapital		
	Overført fra 2012	4.813.311	3.931.450
	Årets resultat	-1.286.190	881.861
	Overført til 2014	3.527.121	4.813.311
	Kortfristet gæld		
	Mellemregning med projekter	7.836.931	9.326.761
	Lokale udviklingsråd	654.105	612.843
	Leverandørgæld	1.193.444	2.417.691
	Mellemregning med Røde Kors i Danmark	-	683
	Moms	-	187.621
	Hensatte feriepenge med videre	1.673.260	1.605.224
	Kortfristet gæld i alt	11.357.740	14.150.822
	Passiver i alt	14.884.861	18.964.133

PENGESTRØMSOPGØRELSE OG ØVRIGE NOTER**Pengestrømsopgørelse**

Årets resultat	-1.286.190
Ændringer i tilgodehavender	1.201.691
Ændringer i kortfristet gæld	-1.303.252
Ændringer i mellemværende med projekter	-1.489.830
Årets likviditetsvirkning fra aktiviteter	-2.877.582
Likviditet primo 2013	8.725.409

Likviditet ultimo 2013**5.847.827****Note Øvrige noter**

54	Indsamlingsregnskab
55	Eventualforpligtelser og garantier

NOTE 1 - ORGANISATIONS VIRKSOMHED

Aktivitet (Organisationsvirksomhed)	Indtægter	Udgifter	Resultat
Landsmøde	20.700	328.426	-307.726
Landsstyrelsens aktiviteter	1.000	128.662	-127.662
Landsstyrelsens arbejdsgrupper		84.644	-84.644
Landsstyrelsen + møder		5.553	-5.553
Landsformanden		14.512	-14.512
Frivillig konfliktmægler		3.600	-3.600
OPIN		17.513	-17.513
I alt	21.700	582.910	-561.210

NOTE 2 - ENSOM UNG

Bevillinger (Ensom ung)	TrykFonden "Ind over kanten"	Arnes Børnefond "Smil på læben"	PUF	Øvrige donorer	Total
Indtægter					
Bevillingsindtægter	104.993	37.196	100.000	21.250	263.439
Indtægter i alt	104.993	37.196	100.000	21.250	263.439
Udgifter					
Sekretariatsbistand	23.243	27.000	29.757	12.500	92.500
Kontorholdsudgifter			10.000		10.000
Husleje	29.768	10.196	15.000	338	55.302
PR	10.467		1.573		12.040
Uddannelse af frivillige	11.778				11.778
Aktiviteter			15.043		15.043
Supervision	52			5.000	5.052
Transport			11.627		11.627
Forplejning			17.000	3.412	20.412
IT/WEB projekter	29.685				29.685
Udgifter i alt	104.993	37.196	100.000	21.250	263.439
Resultat	-	-	-	-	-

NOTE 3 - CONNECT / RE-CONNECT

Samlet (Connect og Re-Connect)	Indtægter	Udgifter	Resultat
Connect	410.149	410.149	-
Re-Connect	41.511	145.400	-103.889
I alt for området	451.660	555.549	-

Bevillinger (Connect)	Arnes Børnefond "De unge hjemløse"	INM "Medborgerskab på trods af vold"	Egmont Fonden "Væk fra kanten"	Total
Indtægter				
Bevillingsindtægter	47.129	168.046	194.974	410.149
Indtægter i alt	47.129	168.046	194.974	410.149
Udgifter				
Sekretariatsbistand		123.600	103.889	227.489
Kontorhold og materialer		903	9.003	9.906
Hvervning/rekruttering af frivillige			3.194	3.194
Uddannelse af frivillige	10.237	17.186	5.603	33.026
Styre- og arbejdsgruppe	4.187		11.488	15.675
Årsmøder/ fællesmøder			12.791	12.791
Aktiviteter	32705			32.705
Introkursus			12.447	12.447
Supervision		26.357	36.559	62.916
Udgifter i alt	47.129	168.046	194.974	410.149
Resultat	-	-	-	-

Bevillinger (Re-Connect)	Egenfinansiering	Egmont Fonden "Væk fra kanten"	Total
Indtægter			
Bevillingsindtægter		41.511	41.511
Indtægter i alt		41.511	41.511
Udgifter			
Sekretariatsbistand	103.889		103.889
Forplejning Frivilligmøder		2.035	2.035
Aktiviteter		4.526	4.526
Supervision		3.500	3.500
Uddannelse og evaluering		30.000	30.000
Tryk af materialer		1.450	1.450
Udgifter i alt	103.889	41.511	145.400
Resultat	-103.889	-	-103.889

NOTE 4 - SOLSKINSUNGE

Bevillinger (Solskinsunge)	Egmont Fonden "Væk fra kanten"	Statskundskab	PUF	Total
Indtægter				
Bevillingsindtægter	307.813	10.000	149.382	467.195
Indtægter i alt	307.813	10.000	149.382	467.195
Udgifter				
Projektudvikling	29.266			29.266
Sekretariatsbistand	94.342		54.970	149.312
PR, administration og materialer	46.382	2.976	5.000	54.358
Uddannelse af frivillige ledere	40.320	7.024	30.000	77.344
Aktiviteter	97.503		40.000	137.503
Transport			10.000	10.000
Forplejning			9.412	9.412
Udgifter i alt	307.813	10.000	149.382	467.195
Resultat	-	-	-	-

NOTE 5 - UNG PÅ LINJE/UngOnLine

Bevillinger (Ung på Linje/UngOnLine)	Egmont Fonden "Væk fra kanten"	Arnes Børnefond "Smil på læben"	PUF	Øvrige donorer	Øvrige indtægter	Total
Indtægter						
Bevillingsindtægter	138.621	66.618	180.500	41.250	3.400	426.989
Deltagerbetaling						3.400
Indtægter i alt	138.621	66.618	180.500	41.250	3.400	430.389
Udgifter						
Sekretariatsbistand		32.500	112.500	10.000		155.000
Kontorholdsudgifter			15.000			15.000
Husleje	10.000		25.000			35.000
Revision			1.000			1.000
PR	8.399		7.000	23.250		38.649
Styregruppe	2.677		2.786			5.463
Telefon og Internet		7.838	5.000			12.838
Aktiviteter	17.653					17.653
Forplejning	8.839					8.839
Transport	1.754					1.754
Indkvartering	5.424					5.424
Uddannelse af frivillige	26.125	26.280			3.400	55.805
Årsmøder / fællesmøder			12.214			12.214
Supervision	57.750			8.000		65.750
Udgifter i alt	138.621	66.618	180.500	41.250	3.400	430.389
Resultat	-	-	-	-	-	-

NOTE 6 - SAMMEN PÅ EGNE BEN

Bevillinger (Sammen på egne ben)	Socialministeriet	Total
Indtægter		
Bevillingsindtægter	224.972	224.972
Indtægter i alt	224.972	224.972
Udgifter		
Sekretariatsbistand	163.429	163.429
Husleje	5.000	5.000
Forsikring	5.000	5.000
Revision	7.500	7.500
Transport	367	367
PR	17.416	17.416
Uddannelse af frivillige	16.027	16.027
Styregruppe (møder mv.)	914	914
Aktiviteter	3.319	3.319
Supervision	6.000	6.000
Udgifter i alt	224.972	224.972
Resultat	-	-



NOTE 7 - MENTOR / VÆRESTEDER

Samlet (Dynamo og Opland)	Indtægter	Udgifter	Resultat
Mentorprojekt København - Dynamo	634.723	634.723	-
Mentorprojekt Frederiksberg - Opland	299.054	299.054	-
I alt for området	933.777	933.777	-

Bevillinger (Mentorprojekt København - Dynamo)	Københavns Kommune	Total
Indtægter		
Bevillingsindtægter	634.723	634.723
Indtægter i alt	634.723	634.723
Udgifter		
Projektudvikling (variabel pris)	50	50
Sekretariatsbistand	450.000	450.000
Hvervning/rekruttering af frivillige (annoncering/rekruttering)	1.508	1.508
Rekruttering af brugere (annoncering/rekruttering)	5.214	5.214
Annoncering/rekruttering	6.638	6.638
Uddannelse af frivillige ledere (variabel pris)	9.262	9.262
Uddannelse af frivillige (variabel pris)	34.907	34.907
Styregruppe (frivilligmøder)	5.056	5.056
Årsmøder/ fællesmøder (variabel pris)	6.133	6.133
Aktiviteter (variabel pris)	96.058	96.058
Supervision (variabel pris)	19.898	19.898
Udgifter i alt	634.723	634.723
Resultat	-	-

NOTE 7 - MENTOR / VÆRESTEDER (FORTSAT)

Bevillinger (Mentorprojekt Frederiksberg - Opland)	Frederiksberg Kommune	Total
Indtægter		
Bevillingsindtægter	299.054	299.054
Indtægter i alt	299.054	299.054
Udgifter		
Sekretariatsbistand	216.000	216.000
Hvervning/rekruttering af frivillige (mentorordning)	1.176	1.176
Rekruttering af brugere (mentorordning)	11.280	11.280
PR (mentorordning)	1.250	1.250
Uddannelse	14.542	14.542
Styregruppe (møder og frivilligpleje)	2.307	2.307
Årsmøder/ fællesmøder (møder og frivilligpleje)	2.893	2.893
Supervision	1.741	1.741
Inventar	8.448	8.448
Værestedet aktiviteter	31.250	31.250
Mentorordning aktiviteter	8.166	8.166
Udgifter i alt	299.054	299.054
Resultat	-	-

NOTE 8 - GADEMÆGLING

Bevillinger (Gademægling)	Arnes Børnefond "Bander"	SATS "Effektivt lokal medborgerskab"	Total
Indtægter			
Bevillingsindtægter	73.695	71.840	145.535
Indtægter i alt	73.695	71.840	145.535
Udgifter			
Projektudvikling	2.062	2.809	4.871
Sekretariatsbistand	40.000		40.000
PR	2.614		2.614
Uddannelse af frivillige	9.530	49.456	58.986
Styregruppe	63	737	800
Aktiviteter	19.426	18.838	38.264
Udgifter i alt	73.695	71.840	145.535
Resultat	-	-	-

NOTE 9 - BØRNETINGET

Aktivitet (Børnetinget)	Indtægter	Udgifter	Resultat
Børnetinget			
Transport		4.097	
Forplejning		456	
I alt for området	-	4.553	-4.553

NOTE 10 - LEKTIECAFÉER

Bevillinger (Lektiecaféer)	Villum Fonden	Arnes Børnefond "Smil på læben"	Arnes Børnefond "Bander"	Total
Indtægter				
Bevillingsindtægter	547.636	101.590	1.792	651.018
Indtægter i alt	547.636	101.590	1.792	651.018
Udgifter				
Sekretariatsbistand	448.948	41.552		490.500
Kontorhold		3.208	1.792	5.000
PR	12.728			12.728
Uddannelse af frivillige	40.424			40.424
Styregruppe		28.721		28.721
Aktiviteter	45.536	28.109		73.645
Udgifter i alt	547.636	101.590	1.792	651.018
Resultat	-	-	-	-

**NOTE 11 - LEKTIECAFÉER PÅ
HANDELSSKOLER (Y-FAKTOR)**

Bevillinger (Lektiecaféer på handelsskoler, Y-faktor)	Egen finansiering	INM "Mangfoldighed for virksomheder & civilsamfund"	Grete og Sigurd Pedersens Fond	Total
Indtægter				
Bevillingsindtægter		41.157	50.000	91.157
Indtægter i alt		41.157	50.000	91.157
Udgifter				
Sekretariatsbistand	32.000	10.000	50.000	92.000
Kontorhold		10.000		10.000
Revision		5.000		5.000
Uddannelse af frivillige		9.622		9.622
Aktiviteter		6.535		6.535
Udgifter i alt	32.000	41.157	50.000	91.157
Resultat	- 32.000	-	-	- 32.000

NOTE 12 - ACTIONKLUBBER (LYST TIL LÆRING)

Bevillinger (Actionklubber)	Egmont Fonden "Væk fra kanten"	Total
Indtægter		
Bevillingsindtægter	211.508	211.508
Indtægter i alt	211.508	211.508
Udgifter		
Sekretariatsbistand/Projektorg.	127.500	127.500
Uddannelse af frivillige	43.182	43.182
Aktiviteter	15.826	15.826
Administration og materialer	25.000	25.000
Udgifter i alt	211.508	211.508
Resultat	-	-

NOTE 14 - SUNDHED OG IDRÆT

Bevillinger (Sundhed og idræt)	AstraZeneca	Social og Int. Min.	Arnes Børnefond "Bander"	TrygFonden "Ind over kanten"	Total
Indtægter					
Bevillingsindtægter	142.645	302.169	87.502	65.000	597.316
Indtægter i alt	142.645	302.169	87.502	65.000	597.316
Udgifter					
Sekretariatsbistand	78.870	175.500	57.500	63.289	375.159
PR	6.000	11.289	5.000	1.711	24.000
Uddannelse af frivillige		1.025			1.025
Aktiviteter	47.220	53.257	3.163		103.640
Aktiviteter - Madklubber		61.098	21.839		82.937
Aktiviteter - Adventureklubber	10.555				10.555
Udgifter i alt	142.645	302.169	87.502	65.000	597.316
Resultat	-	-	-	-	-

NOTE 13 - NETVÆRKET FOR STUDERENDE FANGER

Bevillinger (Netværket for studerende fanger)	Egmont Fonden "Væk fra kanten"	INM "Medborgerskab på trods af vold"	Total
Indtægter			
Bevillingsindtægter	184.865	80.780	265.645
Indtægter i alt	184.865	80.780	265.645
Udgifter			
Sekretariatsbistand	132.486	74.780	207.266
Kontorhold	4.000	6.000	10.000
Husleje	12.000		12.000
PR	16.344		16.344
Uddannelse af frivillige	6.247		6.247
Styregruppe	7.183		7.183
Årsmøder/ fællesmøder	300		300
Aktiviteter	6.305		6.305
Udgifter i alt	184.865	80.780	265.645
Resultat	-	-	-

NOTE 15 - AKTIVITETER PÅ ASYLCENTRE

Samlet aktiviteter på asylcentre			Indtægter	Udgifter	Resultat
Asylgruppen			472.671	472.671	-
Aktiviteter for unge flygtninge			256.605	256.605	-
Børn af traumatiserede flygtninge			113.761	113.761	-
I alt for området			843.037	843.037	-

Bevillinger (Asylgruppen)	BUPL	Det Obelske Familiefond	Arnes Børnefond "Smil på læben"	TrykFonden "Ind over kanten"	Total
Indtægter					
Bevillingsindtægter	50.000	165.742	68.000	188.929	472.671
Indtægter i alt	50.000	165.742	68.000	188.929	472.671
Udgifter					
Sekretariatsbistand		90.000	38.000	95.000	223.000
Husleje		10.000	30.000		40.000
Kontorhold		10.000			10.000
Uddannelse af frivillige		20.000		4.072	24.072
Styregruppe	3.000			18.589	21.589
Transport		10.000			10.000
Forplejning		5.742			5.742
Aktiviteter	47.000	20.000		71.268	138.268
Udgifter i alt	50.000	165.742	68.000	188.929	472.671
Resultat	-	-	-	-	-

Bevillinger (Aktiviteter for unge flygtninge)		Det Obelske Familiefond	Total
Indtægter			
Bevillingsindtægter			256.605
Indtægter i alt			256.605
Udgifter			
Sekretariatsbistand			150.000
Kontorhold			20.000
Husleje			20.000
Aktiviteter			63.104
Honorarer til undervisere (uddannelse)			3.501
Udgifter i alt			256.605
Resultat			-

NOTE 15 - AKTIVITETER PÅ ASYLCENTRE (FORTSAT)

Bevillinger (Børn af traumatiserede flygtninge)	Det Obelske Familiefond	Total
Indtægter		
Bevillingsindtægter	113.761	113.761
Indtægter i alt	113.761	113.761
Udgifter		
Sekretariatsbistand	80.000	80.000
Kontorhold/materialer	15.000	15.000
Husleje	15.000	15.000
Aktiviteter	3.761	3.761
Udgifter i alt	113.761	113.761
Resultat	-	-

NOTE 16 - AKTIVITETER FOR UNGE FLYGTNINGE

Aktivitet	Indtægter	Udgifter	Resultat
Mandagsklubben	255.631	255.631	-
Bådprojektet	41.665	41.665	-
I alt for området	297.296	297.296	-

Bevillinger (Mandagsklubben)	Frederiksberg Kommune	Det Obelske Familiefond	Arnes Børnefond "Smil på læben"	Total
Indtægter				
Bevillingsindtægter	75.000	50.000	130.631	255.631
Indtægter i alt	75.000	50.000	130.631	255.631
Udgifter				
Aktiviteter	27.512			27.512
Transport (aktiviteter)	27.488	50.000	63.577	141.065
Forplejning (aktiviteter)	20.000		57.325	77.325
Honorarer til undervisere/ supervisere			9.157	9.157
Diverse sekretariatsudgifter			572	572
Udgifter i alt	75.000	50.000	130.631	255.631
Resultat	-	-	-	-

Bevillinger (Bådprojektet)	Frederiksberg §18	Total
Indtægter		
Bevillingsindtægter		41.665
Indtægter i alt		41.665
Udgifter		
Sekretariatsbistand		20.000
Materialer (Båd, inkl. forsikring)		15.586
Transport		2.204
Forplejning		552
Leje af bådplads		3.323
Udgifter i alt		41.665
Resultat		-

NOTE 17 - AKTIVITETER PÅ DØGNINSTITUTIONER

Bevillinger (Døgninstitutioner)	Arnes Børnefond "De unge hjemløse"	Egmontfonden "Væk fra kanten"	TrygFonden "Ind over kanten"	Total
Indtægter				
Bevillingsindtægter	18.145	137.006	181.672	336.823
Indtægter i alt	18.145	137.006	181.672	336.823
Udgifter				
Projektudvikling	2.598			2.598
Sekretariatsbistand		75.000	181.000	256.000
PR			672	672
Uddannelse		24.644		24.644
Styregruppe	15.025			15.025
Årsmøder/ fællesmøder	522			522
Aktiviteter		37.362		37.362
Udgifter i alt	18.145	137.006	181.672	336.823
Resultat	-	-	-	-

NOTE 18 - den-FRI

Bevillinger (den-FRI)	TrygFonden "Ind over kanten"	INM "Medborgerskab på trods af vold"	Øvrige indtægter	Total
Indtægter				
Bevillingsindtægter	207.811	109.343		317.154
Øvrige indtægter			1.860	1.860
Indtægter i alt	207.811	109.343	1.860	319.014
Udgifter				
Sekretariatsbistand	46.546	72.523		119.069
Drift af software	2.357			2.357
Kontorhold	4.353	14.647		19.000
Husleje	37.000	8.000		45.000
PR	7.473			7.473
Uddannelse af frivillige		6.009		6.009
Styregruppe		7.867		7.867
Klatring	9.615			9.615
Badminton	12.482			12.482
Husleje Nørrebrovejleghed	18.260			18.260
Madklub	12.742			12.742
Fodbold	25.445			25.445
Filmklub	18.891		1.740	20.631
Svømming	2.076			2.076
Yoga	2.201			2.201
Aktivitet i Århus	4.286			4.286
Flimklub Århus	3.024			3.024
Bowling	1.060			1.060
Meditation		297	120	417
Udgifter i alt	207.811	109.343	1.860	319.014
Resultat	-	-	-	-



NOTE 19 - FERIELEJR

Aktivitet	Indtægter	Udgifter	Resultat
Ferielejr - nationale aktiviteter	2.344.025	2.344.025	-
De decentrale ferielejre	4.335.522	4.335.522	-
I alt for området	6.679.547	6.679.547	-

Bevillinger (Ferielejr)	OAK Foundation	Villum Fonden	Arnes Børnefond "Smil på læben"	INM "Medborgerskab på trods af vold"	Øvrige indtægter	Total
Indtægter						
Bevillingsindtægter	737.800	876.693	363.000	306.470		2.283.963
Øvrige indtægter					60.062	60.062
Indtægter i alt	737.800	876.693	363.000	306.470	60.062	2.344.025
Udgifter						
Projektudvikling			3.595		-	3.595
IT anskaffelse		112.528			-	112.528
Driftsomkostninger		8.685			-	8.685
Projektorganisering		21.626			-	21.626
Sekretariatsbistand	200.000	209.666	75.150	158.672	56.512	700.000
Kontorhold	27.000		33.000		-	60.000
Husleje			30.000		-	30.000
Forsikring		50.000			-	50.000
PR	103.000	54.585			-	157.585
Uddannelse af frivillige ledere		108.227		10.991	-	119.218
Uddannelse af frivillige	87.800	84.392		12.509	3.550	188.251
Styregruppe			14.114		-	14.114
Årsmøder/ fællesmøder	40.000	2.984	106.191	24.298	-	173.473
Aktiviteter på lejre	280.000	224.000	100.950	100.000	-	704.950
Udgifter i alt	737.800	876.693	363.000	306.470	60.062	2.344.025
Resultat	-	-	-	-	-	-

OVERSIGT OVER DE ENKELTE FERIELEJRE

Ferielejr	Primo 2013	Indtægter	Udgifter	Resultat	Ultimo 2013	Ovf. Til SEK	Regnskab 2013
Lejr 1: Nordjylland	1.830	262.258	-246.591	15.667	17.497		17.497
Lejr 2: Østjylland	21.941	214.198	-214.236	-38	21.903		21.903
Lejr 3: Sverigelejren	15.621	287.298	-270.171	17.127	32.748	-2.748	30.000
Lejr 4: Morse Lejren	9.264	221.246	-209.967	11.279	20.542		20.542
Lejr 5: Slaraffenlejren	5.357	223.634	-216.719	6.915	12.271		12.271
Lejr 6: Ung 2	30.000	239.182	-236.682	2.500	32.500		32.500
Lejr 7: Pårulejren	854	280.031	-250.884	29.147	30.001		30.001
Lejr 8: Røddinglundlejren	28.772	276.196	-282.812	-6.616	22.156		22.156
Lejr 9: Smilets Lejr	30.000	229.305	-224.385	4.920	34.920		34.920
Lejr 10: Kongelejren	50.847	212.208	-233.130	-20.922	29.925		29.925
Lejr 11: Sydjyllandslejren	38.312	226.439	-222.324	4.115	42.427	-12.426	30.001
Lejr 12: Regnbuelejren	30.876	219.497	-227.157	-7.660	23.216		23.216
Lejr 13: Solskinslejren	27.469	283.357	-284.918	-1.561	25.908		25.908
Lejr 14: Primilejren	28.003	184.302	-196.722	-12.420	15.583		15.583
Lejr 15: Vinterlejren	46.237	141.513	-155.961	-14.448	31.789		31.789
Lejr 16: IB lejren	26.787	163.044	-163.044	-	26.787		26.787
Lejr 17: Opturen	19.831	185.808	-179.246	6.562	26.393		26.393
Lejr 19: Stjernelejren	50.000	224.368	-244.368	-20.000	30.000		30.000
Lejr 20: UngMoo	26.200	277.901	-276.204	1.697	27.897		27.897
Årets overskud er overført til næste år		-16.263		-16.263			-
I alt	488.201	4.335.522	-4.335.522	0	504.464	-15.174	489.290

NOTE 20 - UDH - UNGECAFÉER PÅ HOSPITALER

Bevillinger (Ungecaféer på hospitaler)	Egmontfonden "Væk fra kanten"	TrygFonden "Ind over kanten"	Total
Indtægter			
Bevillingsindtægter	290.927	110.000	400.927
Indtægter i alt	290.927	110.000	400.927
Udgifter			
Projektudvikling /organisering	19.387		19.387
Sekretariatsbistand	175.000	68.657	243.657
Uddannelse af frivillige	18.794		18.794
Aktiviteter / materialer	62.746	41.343	104.089
Husleje	15.000		15.000
Udgifter i alt	290.927	110.000	400.927
Resultat	-	-	-

NOTE 21 - KLUBBER

Bevillinger (Klubber)	TrygFonden "Ind over kanten"	Arnes Børnefond "Smil på læben"	INM "Medborgerskab på trods af vold"	"Effektivt lokalt medborgerskab"	Hillerød Kommune	Hoje Taastrup kommune	Københavns Kommune	TOTAL
Indtægter								
Bevillingsindtægter	301.066	76.500	28.018	10.000	21.000	9.000	4.000	449.584
Indtægter i alt	301.066	76.500	28.018	10.000	21.000	9.000	4.000	449.584
Udgifter								
Projektudvikling	237							237
Sekretariatsbistand	180.829	31.500	25.171					237.500
PR	462							462
Uddannelse af frivillige	7.416	15.000						22.416
Styregruppe		5.000	2.132					7.132
Årsmøder/ fællesmøder	1.447							1.447
Aktiviteter	110.675	25.000	715	10.000	21.000	9.000	4.000	180.390
Udgifter i alt	301.066	76.500	28.018	10.000	21.000	9.000	4.000	449.584
Resultat	-	-	-	-	-	-	-	-



NOTE 22 - PLEXUS OG PLEXUS+

Aktivitet	Indtægter	Udgifter	Resultat
Plexus	281.998	281.998	-
Plexus+	132.558	132.558	-
I alt for området	414.556	414.556	-

Bevillinger (Plexus)	Arnes Børnefond "De unge hjemløse"	TrygFonden "Ind over kanten"	§18 Århus kommune	PUF, Plexus Aarhus	Øvrige indtægter	Total
Indtægter						
Bevillingsindtægter	121.199	75.699	25.300	30.000	29.800	281.998
Indtægter i alt	121.199	75.699	25.300	30.000	29.800	281.998
Udgifter						
Sekretariatsbistand	56.969	61.702			11.329	130.000
Husleje Nørrebrovej	39.710					39.710
PR	104					104
Uddannelse af frivillige		5.165				5.165
Styregruppe		8.832				8.832
Plexus Aarhus						-
PR					1.853	1.853
Uddannelse af frivillige			700		281	981
Aktiviteter, inkl. forplejning			24.600	30.000	16.337	70.937
Plexus Nørrebrogade						-
PR	180					180
Aktiviteter	24.236					24.236
Udgifter i alt	121.199	75.699	25.300	30.000	29.800	281.998
Resultat	-	-	-	-	-	-

NOTE 22 - PLEXUS OG PLEXUS+ (FORTSAT)

Bevillinger (Plexus+)	Simon Spies	SATS "Effektivt lokalt medborgerskab"	Total
Indtægter			
Bevillingsindtægter	10.000	122.558	132.558
Indtægter i alt	10.000	122.558	132.558
Udgifter			
Sekretariatsbistand		48.841	48.841
PR		285	285
Uddannelse af frivillige		2.416	2.416
Styregruppe		744	744
Årsmøder/ fællesmøder		4.739	4.739
Aktiviteter	10.000	45.822	55.822
Supervision		19.711	19.711
Udgifter i alt	10.000	122.558	132.558
Resultat	-	-	-

NOTE 23 - SPILOPPERNE

Bevillinger (Spilopperne)	TrygFonden "Ind over kanten"	Egmontfonden "Væk fra kanten"	Total
Indtægter			
Bevillingsindtægter	103.000	272.390	375.390
Indtægter i alt	103.000	272.390	375.390
Udgifter			
Projektudvikling		65	65
Sekretariatsbistand	103.000	205.918	308.918
Hvervning/rekruttering af frivillige		470	470
Rekruttering af brugere		6.881	6.881
Uddannelse af frivillige		8.933	8.933
Styregruppe		8.412	8.412
Årsmøder/ fællesmøder		3.110	3.110
Aktiviteter		38.601	38.601
Udgifter i alt	103.000	272.390	375.390
Resultat	-	-	-

NOTE 24- WEEKENDLEJR

Bevillinger (Weekendlejr)	Villum Fonden	TFAK Kunststyrelsen	Total
Indtægter			
Bevillingsindtægter	166.000	9.849	175.849
Øvrige indtægter			
Indtægter i alt	166.000	9.849	175.849
Udgifter			
Telefon / internet	43		43
Sekretariatsbistand	61.163		61.163
Kontorhold	5.000		5.000
Forsikring	10.000		10.000
Uddannelse af frivillige	7.500		7.500
Styregruppe	704		704
Aktiviteter	81.590	9.849	91.439
Udgifter i alt	166.000	9.849	175.849
Resultat	-	-	-

NOTE 25 - INTERNATIONALT SAMARBEJDE

Aktivitet (Internationalt samarbejde)	Indtægter	Udgifter	Resultat
Leadership Academy (se nedenfor)	235.843	235.843	-
Europæiske netværk	-	3.751	-3.751
Nordisk-baltisk samarbejde	-	36.988	-36.988
Youth Commission	-	25.185	-25.185
Statutory Meetings in Sydney	-	121.030	-121.030
Internationale lejre	-	12.127	-12.127
LS Studietur	-	11.242	-11.242
Creating Space for Youth Conference	-	2.631	-2.631
I alt for området	235.843	448.797	-212.954

Bevillinger (Leadership Academy)	Lauritzen Fonden	Øvrige indtægter	Total
Indtægter			
Bevillingsindtægter	100.000		100.000
Deltagerbetaling		135.843	135.843
Indtægter i alt	100.000	135.843	235.843
Udgifter			
Diverse sekretariatsudgifter	396		396
Youth leaders in Denmark	2.424		2.424
Leadership trainings	96.956	100.843	197.799
Technical support	224		224
Sekretariatsbistand		35.000	35.000
Udgifter i alt	100.000	135.843	235.843
Resultat	-	-	-

NOTE 26- JORDAN

Bevillinger (Jordan uleder forår 2013)	DUF	Total
Indtægter		
Bevillingsindtægter	167.726	167.726
Indtægter i alt	167.726	167.726
Udgifter		
Overførsel til Partnere	78.948	78.948
Youth leaders in Denmark	28.911	28.911
Youth leaders abroad	48.557	48.557
Volunteer training	446	446
Project administration in DK	10.864	10.864
Udgifter i alt	167.726	167.726
Resultat	-	-



NOTE 27 - PALÆSTINA

Aktivitet	Indtægter	Udgifter	Resultat
Palæstina ungdomsleder 2012	23.557	23.557	-
Palæstina partnerskab 2012 Youth in Action for Change	23.175	23.175	-
Palæstina partnerskabsudvikling efterår 2012	14.455	14.455	-
Palæstina ungdomsleder forår 2013	132.723	132.723	-
I alt for området	193.910	193.910	-
Bevillinger (Palæstina ungdomsleder 2012)			
		DUF	Total
Indtægter			
Bevillingsindtægter		23.557	23.557
Indtægter i alt		23.557	23.557
Udgifter			
Sekretariatsbistand		23.557	23.557
Udgifter i alt		23.557	23.557
Resultat		-	-
Bevillinger (Palæstina partnerskab 2012 Youth in Action for Change)			
		DUF	Total
Indtægter			
Bevillingsindtægter		23.175	23.175
Indtægter i alt		23.175	23.175
Udgifter			
Sekretariatsbistand		18.492	18.492
Transport		3.855	3.855
Indkvartering		828	828
Udgifter i alt		23.175	23.175
Resultat		-	-

NOTE 27 - PALÆSTINA (FORTSAT)

Bevillinger (Palæstina partnerskabsudvikling efterår 2012)	DUF	Total
Indtægter		
Bevillingsindtægter	14.455	14.455
Indtægter i alt	14.455	14.455
Udgifter		
Transport, udland	1.383	1.383
Visum	362	362
Forplejning	5.147	5.147
Indkvartering	5.086	5.086
Telefontilskud	87	87
Gebyrer	120	120
Sekretariatsbistand	2.270	2.270
Udgifter i alt	14.455	14.455
Resultat	-	-
Bevillinger (Palæstina ungdomsleder forår 2013)		
	DUF	Total
Indtægter		
Bevillingsindtægter	132.723	132.723
Indtægter i alt	132.723	132.723
Udgifter		
Youth leaders in Denmark	22.631	22.631
Youth leaders abroad	109.646	109.646
Volunteer training	446	446
Udgifter i alt	132.723	132.723
Resultat	-	-

NOTE 28 - MENA

Aktivitet	Indtægter	Udgifter	Resultat
MENA Gruppen (med egenbetaling)	3.000	7.509	-4.509
MENA Regionalt youth programme	902.118	902.118	-
MENA Regional ungdomsleder forår 2013	130.132	130.132	-
MENA Partnerskab 2013-2014	517.335	517.335	-
MENA Regional ungdomsleder efterår 2013	145.605	145.605	-
MENA Regional U-leder forår 2014	5.921	5.921	-
I alt for området	1.704.111	1.708.620	-4.509

Bevillinger (MENA regional youth programme, inclusion and active participation of young people in civil society)Det Arabiske
Initiativ UM

Total

Indtægter		
Bevillingsindtægter	902.118	902.118
Indtægter i alt	902.118	902.118
Udgifter		
Personale	470.267	470.267
Information activities	1.588	1.588
Overførsler til partnere	297.897	297.897
Leadership trainings	7.849	7.849
Production of various materials	18.415	18.415
Technical support	6.048	6.048
Running costs	1.328	1.328
Project administration in DK 2012 & 2013	59.017	59.017
Staff trainings	2.674	2.674
Local project monitoring	4.540	4.540
Regional DRCY Delegate	21.016	21.016
Youth camps	11.479	11.479
Udgifter i alt	902.118	902.118
Resultat	-	-

Bevillinger (MENA regionalt ungdomsleder forår 2013)

DUF

Total

Indtægter		
Bevillingsindtægter	130.132	130.132
Indtægter i alt	130.132	130.132
Udgifter		
Youth leaders in Denmark	4.559	4.559
Youth leaders abroad	125.573	125.573
Udgifter i alt	130.132	130.132
Resultat	-	-

NOTE 28 - MENA (FORTSAT)

Bevillinger (MENA partnerskab 2013-2014)	DUF	Total
Indtægter		
Bevillingsindtægter	517.335	517.335
Indtægter i alt	517.335	517.335
Udgifter		
Overførsler til partnere	473.268	473.268
Leadership trainings	36.943	36.943
Renter og Gebyr	170	170
Production of various materials	3.669	3.669
Local project monitoring	1.813	1.813
Regional DRCY Delegate	1.472	1.472
Udgifter i alt	517.335	517.335
Resultat	-	-

Bevillinger (MENA regional ungdomsleder efterår 2013)

DUF

Total

Indtægter		
Bevillingsindtægter	145.605	145.605
Indtægter i alt	145.605	145.605
Udgifter		
Youth leaders in Denmark	29.995	29.995
Youth leaders abroad	115.610	115.610
Udgifter i alt	145.605	145.605
Resultat	-	-

Bevillinger (MENA regional ungdomsleder forår 2014)

DUF

Total

Indtægter		
Bevillingsindtægter	5.921	5.921
Indtægter i alt	5.921	5.921
Udgifter		
Forsikring	517	517
Transport, udland	4.957	4.957
Visum	447	447
Udgifter i alt	5.921	5.921
Resultat	-	-

NOTE 29 - UGANDA

Aktivitet	Indtægter	Udgifter	Resultat
Østafrikagruppen		35.009	-35.009
Partnerskabsprojekt NYC	40.819	40.819	-
Uganda ungdomsleder 2011 - for meget sekretariatsbistand i 2012	-22.000	-22.000	-
Norduganda Life Planning Skills	38.970	38.970	-
Uganda ungdomsleder 2012	35.550	93.700	-58.150
Ungdomsfrivillige Uganda		5.089	-5.089
Life Planning Skills Project	433.983	433.983	-
Psychosocial Capacity Østafrika	101.338	101.338	-
Norduganda LPS pilotprojekt 2009	12.742		12.742
Ungdomsfrivillige 2013	143.090	313.410	-170.320
Ragnhild Bruuns Musikprojekt	42.263	42.263	-
Uganda ungdomsleder 2013	287.042	287.042	-
DUF Partnerskab 2013-2014	280.636	280.636	-
I alt for området	1.394.434	1.650.260	-255.826
Bevillinger (partnerskabsprojekt NYC)		DUF	Total
Indtægter			
Bevillingsindtægter		40.819	40.819
Indtægter i alt		40.819	40.819
Udgifter			
Project visit		7.675	7.675
Youth leaders abroad		650	650
Final evaluation		15.034	15.034
Project administration in DK		17.460	17.460
Udgifter i alt		40.819	40.819
Resultat		-	-
Bevillinger (Uganda ungdomsleder 2011)		DUF	Total
Indtægter			
Bevillingsindtægter		-22.000	-22.000
Indtægter i alt		-22.000	-22.000
Udgifter			
Sekretariatsbistand		-22.000	-22.000
Udgifter i alt		-22.000	-22.000
Resultat		-	-

NOTE 29 - UGANDA (FORTSAT)

Bevillinger (Norduganda Life Planning Skills)	Cykelbanditten	Det Rene brød	Total	
Indtægter				
Bevillingsindtægter	3.000	35.970	38.970	
Indtægter i alt	3.000	35.970	38.970	
Udgifter				
Final evaluation	3.000	10.872	13.872	
Audit		25.098	25.098	
Udgifter i alt	3.000	35.970	38.970	
Resultat	-	-	-	
Bevillinger (Uganda ungdomsleder 2012)	Egenfinansiering	DUF	Øvrige indtægter	Total
Indtægter				
Bevillingsindtægter		9.293		9.293
Øvrige indtægter			26.257	26.257
Indtægter i alt		9.293	26.257	35.550
Udgifter				
International samarbejde	58.150	9.293	26.257	93.700
Udgifter i alt	58.150	9.293	26.257	93.700
Resultat	-58.150	-	-	-58.150
Bevillinger (Life Planning Skills project)			CISU	Total
Indtægter				
Bevillingsindtægter			433.983	433.983
Indtægter i alt			433.983	433.983
Udgifter				
Final evaluation			11.464	11.464
Information activities			4.233	4.233
Overførsler til partnere			379.638	379.638
Project administration in DK			38.648	38.648
Udgifter i alt			433.983	433.983
Resultat			-	-

NOTE 29 - UGANDA (FORTSAT)

Bevillinger (Psychosocial Capacity Østafrika)	DUF	Total		
Indtægter				
Bevillingsindtægter	101.339	101.339		
Indtægter i alt	101.339	101.339		
Udgifter				
Internationalt samarbejde	8.681	8.681		
Partnership Workshop	1.007	1.007		
Volunteer meetings regional level	85.021	85.021		
Project administration in DK	6.630	6.630		
Udgifter i alt	101.339	101.339		
Resultat	-	-		
Bevillinger (Norduganda LPS pilotprojekt 2009)	CISU (PRNGO)	Total		
Indtægter				
Bevillingsindtægter (manglende disponering 2012)	12.742	12.742		
Indtægter i alt	12.742	12.742		
Udgifter	-	-		
Udgifter i alt	-	-		
Resultat	12.742	12.742		
Bevillinger (Ungdomsfrivillige 2013)	Egenfinansiering	Ragnhild Bruuns Musikfond	Øvrige indtægter	Total
Indtægter				
Bevillingsindtægter		31.090		31.090
Øvrige indtægter			112.000	112.000
Indtægter i alt		31.090	112.000	143.090
Udgifter				
Årsmøder/ fællesmøder	574			574
Youth leaders abroad	75.444			75.444
Implementation of local activities	65.947	31.090	112.000	209.037
Preparation of volunteers	28.355			28.355
Udgifter i alt	170.320	31.090	112.000	313.410
Resultat	-170.320	-	-	-170.320

NOTE 29 - UGANDA (FORTSAT)

Bevillinger (Ragnhild Bruuns musikprojekt)	Ragnhild Bruuns Fond	Total
Indtægter		
Bevillingsindtægter	42.263	42.263
Indtægter i alt	42.263	42.263
Udgifter		
Internationalt samarbejde	4.263	4.263
Information activities	16.035	16.035
Implementation of local activities	6.789	6.789
Sekretariatsbistand	15.176	15.176
Udgifter i alt	42.263	42.263
Resultat	-	-
Bevillinger (Uganda ungdomsleder 2013)	DUF	Total
Indtægter		
Bevillingsindtægter	287.042	287.042
Indtægter i alt	287.042	287.042
Udgifter		
Årsmøder/ fællesmøder	692	692
Aktiviteter	2.273	2.273
Youth leaders in Denmark	81.162	81.162
Youth leaders abroad	25.359	25.359
Internationalt samarbejde	157.556	157.556
Project administration in DK	20.000	20.000
Udgifter i alt	287.042	287.042
Resultat	-	-
Bevillinger (DUF partnerskab 2013-2014)	DUF	Total
Indtægter		
Bevillingsindtægter	280.636	280.636
Indtægter i alt	280.636	280.636
Udgifter		
Youth leaders in Denmark	108	108
Overførsler til partnere	253.767	253.767
Leadership trainings	6.761	6.761
Project administration in DK	20.000	20.000
Udgifter i alt	280.636	280.636
Resultat	-	-

NOTE 30 - SYDSUDAN

Bevillinger (African post conflict youth methodology)	CISU	Total
Indtægter		
Bevillingsindtægter	289.571	289.571
Indtægter i alt	289.571	289.571
Udgifter		
Volunteer training	91.268	91.268
Implementation of local activities	90.773	90.773
Psycho-social activities	6.503	6.503
Technical support	79.468	79.468
Production of various materials	1.559	1.559
Project administration in DK	20.000	20.000
Udgifter i alt	289.571	289.571
Resultat	-	-

NOTE 31 - GRØNLAND

Aktivitet (Grønland)	Indtægter	Udgifter	Resultat
At skabe muligheder for ungdommen i Grønland	900.838	900.838	-
Grønland - langtidsfrivillige	70.000	70.000	-
I alt for området	970.838	970.838	-

Bevillinger (At skabe muligheder for ungdommen i Grønland)	Villum Fonden	Total
Indtægter		
Bevillingsindtægter	900.838	900.838
Indtægter i alt	900.838	900.838
Udgifter		
Project visit	37.609	37.609
Overførsler til partnere	725.638	725.638
Project administration in DK	68.973	68.973
Staff trainings	8.269	8.269
Baseline	60.349	60.349
Udgifter i alt	900.838	900.838
Resultat	-	-

Bevillinger (Grønland - langtidsfrivillige)	15. Juni Fonden	Lauritzen Fonden	Total
Indtægter			
Bevillingsindtægter	35.000	35.000	70.000
Indtægter i alt	35.000	35.000	70.000
Udgifter			
105 Uddannelse	665	665	1.331
110 Evaluering	1.500	1.500	3.000
874 Transport og ophold	23.967	23.967	47.933
Løbende supervision/Sek	8.868	8.868	17.736
Udgifter i alt	35.000	35.000	70.000
Resultat	-	-	-

NOTE 32 - ROLLESPILLET 'BØRNS RETTIGHEDER'

Bevillinger (Rollespillet 'Børns rettigheder')	TrygFonden "Ind over kanten"	Øvrige indtægter	Total
Indtægter			
Bevillingsindtægter	171.091		171.091
Øvrige indtægter		18.188	18.188
Salg af rollespil		39.585	39.585
Indtægter i alt	171.091	57.773	228.864
Udgifter			
Sekretariatsbistand / kapacitetsomk.	105.612	57.773	163.385
PR	6.575		6.575
Uddannelse af frivillige	18.414		18.414
Styregruppe	13.200		13.200
Årsmøder/ fællesmøder	1.956		1.956
Aktiviteter	25.334		25.334
Udgifter i alt	171.091	57.773	228.864
Resultat	-	-	-

NOTE 33 - UNGE PÅ FLUGT

Bevillinger (Unge på flugt)	Det Obelske Familiefond	Øvrige indtægter	Total
Indtægter			
Bevillingsindtægter	255.292		255.292
Deltagerbetaling		3.075	3.075
Salg af rollespil		79.100	79.100
Indtægter i alt	255.292	82.175	337.467
Udgifter			
Sekretariatsbistand	90.000	79.100	169.100
Administration og materialer	70.000		70.000
Uddannelse af frivillige	55.161	3.075	58.236
Forplejning, frivilligmøder	1.416		1.416
Transport, frivilligmøder	8.169		8.169
Aktiviteter	30.546		30.546
Udgifter i alt	255.292	82.175	337.467
Resultat	-	-	-

NOTE 34 - ALLES VALG

Bevillinger (Alles valg)	Socialministeriet	Total
Indtægter		
Bevillingsindtægter	214.074	214.074
Indtægter i alt	214.074	214.074
Udgifter		
Løn til projektleder	99.000	99.000
Løn til lokal organisationskonsulent	51.700	51.700
Annoncering	4.236	4.236
Transport, indland	4.667	4.667
Forplejning	9.278	9.278
Indkvartering (træning af frivillige)	4.980	4.980
Leje af lokaler	8.297	8.297
Diverse udgifter	1.637	1.637
Publikationer	25.279	25.279
Revision	5.000	5.000
Udgifter i alt	214.074	214.074
Resultat	-	-

NOTE 35 - LEKTIECAFÉ CAMP

Bevillinger (Lektiecafé camp)	TrygFonden "Lektiecafétopmøde"	Bikuben	Total
Indtægter			
Bevillingsindtægter	35.201	35.200	70.401
Indtægter i alt	35.201	35.200	70.401
Udgifter			
Events (Mødeaktiviteter for visionsgruppen)	7.701	7.700	15.401
Projektorganisering	27.500	27.500	55.000
Udgifter i alt	35.201	35.200	70.401
Resultat	-	-	-

**NOTE 36 - JUBILÆUM OG FOLKEMØDE SAMT
NORDIC AGENDA CONFERENCE**

Aktivitet (Jubilæum og folkemøde samt Nordic Agenda Conference)	Indtægter	Udgifter	Resultat
Jubilæum og folkemøde			
Deltagerbetaling	31.750		
Diverse indtægter	9.782		
Materialer		9.412	
Kopiering/kopipapir		86	
Transport, udland		1.050	
Transport, indland		204.320	
Forplejning		9.528	
Indkvartering		5.042	
Diverse udgifter		6.331	
Honorar		12.000	
Husleje		180	
Deltagergebyr		1.000	
Trykning		1.281	
Layout og illustrationer		1.875	
Diverse udgifter		4.375	-214.948
Nordic Agenda Conference			
Deltagerbetaling	300		
Trykning		2.250	-1.950
I alt for området	41.832	258.730	216.898

NOTE 37 - CAFÉ ZUSAMMEN

Aktivitet (Café Zusammen)	Indtægter	Udgifter	Resultat
Caféen			
Øl	191.515		
Vand	22.677		
Vin	6.133		
Mad	87.701		
Varme drikke	49.406		
Spiritus	19.392		
Saft/juice	7.080		
Snacks	1.802		
Renter og gebyr	18		
Gavekort	-446		
Styregruppe		505	
Øl		61.811	
Vand		18.924	
Vin		332	
Mad		45.685	
Varme drikke		17.260	
Spiritus		1.011	
Diverse udgifter		41.126	
Domicil caféen		393.363	
EVS		23.270	
Event		7.164	
Merchandise bar		3.200	
Styregruppe café		735	
Renter og gebyr		126	
Kassedifference		-26	
Pant		-4.010	
Sekretariatsbistand		137.500	-362.697
Køkken			
Øl	11.680		
Vand	11.920		
Vin	4.668		
Mad	292.440		
Varme drikke	13.788		
Spiritus	9.360		
Personale	2.240		
Diverse sekretariatsindtægter	300		
Øl		4.614	
Vin		405	
Mad		269.013	
Diverse udgifter		26.518	
Domicil caféen		105.363	
Pant		-610	
Personale		14.201	
Sekretariatsbistand		137.500	-210.608
I alt for området	731.674	1.304.980	-573.305

NOTE 38 - CSR PARTNERSKABER

Aktivitet (CSR partnerskaber)	Indtægter	Udgifter	Resultat
Virksomhedspartnere			
Virksomhedspartnere	452.702	866.504	-413.802
CSR-partnerskaber			
CSR samarbejde (eksterne)	525.262	28.257	497.005
I alt for området	977.964	894.761	83.203

NOTE 39 - PRIVATE DONORER

Aktivitet (Private donorer)	Indtægter	Udgifter	Resultat
Faste donorer			
Private donationer	100		
Medlemmer		174	
Bidragssydere		426.397	-426.471
Indsamlinger			
Bidrag fra private	39.955		
Drift af software		3.652	
Porto		58	36.245
Medlemshvervning, løbende			
Transport		933	
Telefontilskud		108	
Gaver		141	
Diverse udgifter		396	
Honorar		3.675	-5.253
Love Caller			
Sekretariatsbistand		2.390.000	
IT anskaffelse		7.803	
Drift af software		56.563	
Telefon / internet		51.707	
Annoncering		49.782	
Transport, indland		422	
Forplejning		11.026	
Gaver		2.038	
Hjemmeside/ web		4.599	
Køb af leads		216.905	
Uddannelse, personale		23.738	-2.814.583
Medlemskontingenter			
Kontingent ungdommens røde kors medlemmer*	1.939.425		
Porto		13.720	
Gebyrer		131.032	
Brevpapir, konvolutter etc.		3.200	1.791.473
I alt for området	1.979.480	3.398.069	-1.418.589

*Opgørelse af antal medlemmer til brug for tilskud fra tipsmidlerne gennem Dansk Ungdoms Fællesråd

Medlemmer pr. 31-12-2013

Antal medlemmer totalt: 17.344

Medlemmer under 30 år: 12.619

DUF-medlemmer*: 12.177 (* 15-29 år og bosiddende i Danmark)

NOTE 40 - KAMPAGNER

Aktivitet (Kampagner)	Indtægter	Udgifter	Resultat
Kampagner			
IT anskaffelse		569	
Gaver		34.663	
KODA/Licens		3.500	
Drift af software		6.695	
Ekstern rådgivning / konsulentbistand		76.081	
Transport		7.224	
Forplejning		925	
Indkvartering		772	
Layout og illustrationer		635	
I alt for området	-	131.064	-131.064

NOTE 41 - MERCHANDISE

Aktivitet (Merchandise)	Indtægter	Udgifter	Resultat
Mercandise			
Varesalg	83.598		
Produktion af varer		29.034	54.564
Salgskampagne / Cash Cow			
Varesalg	322.292		
Vareforbrug		42.195	
Annoncering		313	
Tab på debitorer		9.000	
Fragt		4.987	
Ekstern rådgivning/ konsulentbistand		72.347	193.450
I alt for området	405.890	157.876	248.014

NOTE 42- FIGA

Aktivitet (FIGA)	Indtægter	Udgifter	Resultat
Pantindsamling Roskilde Festival			
Diverse indtægter	46.300		
Materialer		2.706	
Småanskaffelser		268	
Telefon / internet		15.325	
Transport		920	
Forplejning		1.622	
Recycling		8.056	
I alt for området	46.300	28.897	17.403

NOTE 43 - HR

Aktivitet (HR)	Indtægter	Udgifter	Resultat
Projektorganisering			
Transport		8.346	
Forplejning		4.580	
Honorarer til undervisere/ supervisere		6.250	-19.176
Forårskursus		212.060	-212.060
LUR kurser	-	4.533	-4.533
Temakurser		1.050	-1.050
I alt for området		236.819	-236.819

NOTE 44 - HOVEDSTADEN

Bevillinger (Hovedstaden)	Arnes Børnefond "Smil på læben"	Total
Indtægter		
Bevillingsindtægter	48.294	48.294
Indtægter i alt	48.294	48.294
Udgifter		
HR Hovedstaden	22.294	22.294
PR Hovedstaden	26.000	26.000
Udgifter i alt	48.294	48.294
Resultat	-	-

NOTE 45 - EVALUERING

Bevillinger (Evaluering)	TrygFonden "Ind over kanten"	Total
Indtægter		
Bevillingsindtægter	255.000	255.000
Indtægter i alt	255.000	255.000
Udgifter		
Materialer	3.561	3.561
Ekstern rådgivning/ konsulentbistand	47.745	47.745
Transport	7.659	7.659
Forplejning	7.696	7.696
Indkvartering	2.315	2.315
Honorarer til undervisere/ supervisere	5.600	5.600
Sekretariatsbistand	174.861	174.861
Uddannelse, personale	5.563	5.563
Udgifter i alt	255.000	255.000
Resultat	-	-

NOTE 46 - NØRREBROLEJLIGHED

Bevillinger (Nørrebrojlighed)	Københavns Kommune	Øvrige indtægter	Total
Indtægter			
Bevillingsindtægter	100.000		100.000
Diverse indtægter		2.085	2.085
Husleje		187.825	187.825
Indtægter i alt	100.000	189.910	289.910
Udgifter			
Sekretariatsbistand	26.694		26.694
Indvendig vedligehold	4.920		4.920
Telefon / internet	3.588		3.588
Diverse udgifter	7.856		7.856
Gebyrer	814	2.085	2.899
Husleje	31.145	187.825	218.970
El og forbrugsafgifter	24.983		24.983
Udgifter i alt	100.000	189.910	289.910
Resultat	-	-	-

NOTE 47 - SEKRETARIAT

Aktivitet (Sekretariat)	Indtægter	Udgifter	Resultat
Domicil			
Diverse indtægter	5.500		
Forsikring - Intern	5.000		
Husleje - Intern	311.130		
Småanskaffelser		48.475	
Indvendig vedligehold		238.978	
Rengøring		127.198	
IT anskaffelse		86.592	
Ekstern rådgivning/ konsulentbistand		4.000	
Forsikring		3.645	
Diverse udgifter		26.977	
Husleje		699.708	
El og forbrugsafgifter		111.759	
Kontorhold - Intern		43.219	-1.068.921
Kontorhold			
Kontorhold	317.973		
Materialer		700	
Småanskaffelser		12.106	
Kopiering/kopipapir		112.377	
Kaffemaskine		32.327	
Telefon / internet		397.192	
Fragt		12.101	
Porto		41.847	
Telefontilskud til aktiviteter		14.432	
Diverse udgifter		550	
Trykning		15.481	
Brevpapir, konvolutter etc.		12.004	
Kontorhold		27.723	
KODA/Licens		44.192	-405.059
I alt for området	639.603	2.113.583	-1.473.980

NOTE 48 - LØN OG PERSONALE

Aktivitet (Løn og personale)	Indtægter	Udgifter	Resultat
Personale			
Deltagerbetaling (medarbejderarrangementer)	16.950		
Diverse indtægter	1.600		
Sekretariatsbistand - Intern	11.731.644		
Forsikring - Intern	47.355		
Lønrefusion	593.719		
Entreer/ billetter		2.601	
Annoncering		74.185	
Ekstern rådgivning/ konsulentbistand		70.342	
Forsikring		53.427	
Transport, udland		27.063	
Transport, indland		74.748	
Visum		550	
Forplejning		446.415	
Indkvartering		13.371	
Leje af lokaler		2.320	
Gaver		15.116	
Diverse udgifter		31.409	
Øvrig personaleudgifter		3.443	
Honorarer til undervisere/ supervisere		9.500	
Deltagergebyr		7.550	
Renteudgifter		1.315	
Uddannelse, personale		237.799	
Abonnementer blade og magasiner		5.948	
AUB (AER)		175.893	11.138.273
Løn			
Honorar øvrige		-12.317	
Løn		13.938.837	
ATP * 2 arb.giv.		142.620	
Pension		1.662.074	
Opsparet/særlig/anc. ferie		913.084	
Opsparet særlig feriegodtgør.		-1.229	
Gruppeliv		35.458	
Feriepenge & tillæg		166.123	
Forbrugt/særlig/anc. ferie		-108.434	
KM-afregning		1.081	
Hensat særlige feriepenge		199	
Løn vedr. sidste år udb. i år		-3.484	-16.734.012
I alt for området	12.391.268	17.987.007	-5.595.739

NOTE 49 - GENERELLE INDTÆGTER OG REVISION

Aktivitet (Generelle indtægter og revision)	Indtægter	Udgifter	Resultat
Drifttilskud			
Offentlige puljer - generelle tilskud	129.584		
Dansk Røde Kors - generelle tilskud	2.130.600		
DUF Driftstilskud	5.256.452		
Diverse indtægter	4.978		
Momskompensation mv	1.007.456		
Ekstern rådgivning		34.372	8.494.698
Medlemskab af andre organisationer			
Kontingenter til andre organisationer		64.590	-64.590
Revision og øvrige udgifter			
Diverse indtægter	43.473		
Renteindtægter	4.133		
Revision - intern	49.353		
Forsikring		1.000	
Tab på debitorer		38.140	
Diverse udgifter		26.515	
Gebyrer		17.640	
Projektrevision		10.000	
Revision af årsregnskab		121.543	
Renteudgifter		5	
Kassedifference		128	-118.012
Donationer			
Donationer og gaver	1.230.021		
Diverse indtægter	100		
Offentlige indtægter	90.000		1.320.121
i alt for området	9.946.150	313.933	9.632.217

NOTE 50 - LOKALE UDVIKLINGSRÅD

Aktivitet (Lokale udviklingsråd)	Indtægter	Udgifter	Resultat
Tilskud til lokale udviklingsråd			
Tilskud til aktiviteter		445.691	445.691
i alt for området	-	445.691	445.691

NOTE 51 - TVÆRGÅENDE BEVILLINGER

Aktivitet (Tværgående bevillinger)	Indtægter	Udgifter	Resultat			
TrygFonden, tværgående	1.726.631	1.726.631	-			
Egmont Fonden og kommunikation, tværgående	320.000	320.000	-			
SATS effektivt lokalt medborgerskab	844.436	844.436	-			
Bikuben -udviklingssamarbejde med Ungdommens Røde Kors	105.090	105.090	-			
Arnes Børnefond "De unge hjemløse", tværgående	50.122	50.122	-			
i alt for området	3.046.279	3.046.279	-			
Bevillinger (TrygFonden - Tværgående indsatsområder)	TrygFonden "Ind over kanten"	Egmontfonden "Væk fra kanten"	Bikuben Fonden	Arnes Børnefond "De unge hjemløse"	SATS "Effektivt lokalt medborgerskab"	I alt
Materialer		1.465			744	2.209
Entreer/ billetter					14.000	14.000
Småanskaffelser					451	451
Telefon / internet	8.678				12.453	21.130
Layout og illustrationer		85.740			4.048	89.788
Annoncering	1.990				537	2.527
Produktion af video					9.719	9.719
Transport, udland					121	121
Transport, indland	148	5.299			59.662	65.109
Forplejning		1.360	90		13.778	15.228
Indkvartering					1.427	1.427
Deltagergebyr					4.875	4.875
Gaver		2.845			594	3.439
Sekretariatsbistand	531.863	223.291	105.000	50.122	696.250	1.606.526
Kontorhold					15.000	15.000
Forsikring					5.000	5.000
Kapacitetsomkostninger					3.750	3.750
Årsmøder/Fællesmøder					915	915
Aktiviteter					48	48
Lokale udviklingsråd					1.000	1.000
Personale					66	66
IT anskaffelse	224.943					224.943
Drift af software	192.084					192.084
Ekstern rådgivning/ konsulentbistand	734.182					734.182
Hjemmeside/ web	20.556					20.556
KODA/Licens						12.188
	12.188					
I alt	1.726.631	320.000	105.090	50.122	844.436	3.046.279

NOTE 52 - TILGODEHAVDENDER

Tilgodehavender

Tilgodehavender vedr. CISU bevillinger	1.079.414
Tilgodehavende vedr. øvrige bevillinger	1.041.042
A'contoudlæg	163.985
Tilgodehavende DUF-tilskud 2013	5.256.752
Øvrige tilgodehavender	1.067.776

i alt for området 8.608.969

Vedrørende CISU-bevillinger

	CISU "skills Uganda"	CISU "Empowering Youth"	CISU "African post conflict SouthSudan"	i alt
Modtaget i alt 1/1	1.368.076	2.850.000	-	4.218.076
Modtaget i året	-	-	-	-
Modtaget i alt 31/12	1.368.076	2.850.000	-	4.218.076
Tilskrevne renter 1/1	925	1.234	-	2.159
Tilskrevne renter i året	229	460	-	689
Tilskrevne renter i alt 31/12	1.154	1.694	-	2.848
Til rådighed i alt	1.369.230	2.851.694		4.220.924
Anvendt 1/1	-1.535.723	-2.994.097		-4.576.784
Anvendt i året:				
Uganda, note 29	-433.983			-433.983
Sydsudan, note 30				-289.571
	-433.983			-723.554
Anvendt i alt 31/12	-1.969.706	-2.994.097		-5.300.338
Tilbagebetalt	-	-		-
Overført til næste år 31/12	-600.476	-142.403		-1.079.414
Hovedposter				
Overført fra sidste år	-166.722	-142.863		-356.549
Udbetalt i året	-	-		-
Tilskrevne renter i året	229	460		689
Anvendt i året	-433.983	-		-723.554
Tilbagebetalt	-	-		-
Overført til næste år	-600.476	-142.403		-1.079.414

NOTE 53 - MELLEIREGNING MED PROJEKTER

	TRYG "Ind over kanten"	INM "Manføddigt forenings- danmark"	INM "Redelse af barne- og unge"	SOC & INM Klubber "Safaribarn og unge"	SATS "Effektivt lokalt med- borgerskab"	Villum Fonden "Lekticafé og ferielejr"	Arnes Bernefond "Smil på læben"	Arnes Bernefond "De unge hjemtase"	INM "medborger- skab på trods af vold"	Egmont "Væk fra kanten"	Den Obelske Familiefond	Blikken- fonden	Arnes Bernefond "Bander"	VillumFonden Creating opportunities for Youth in Greenland	TOTAL
Modtaget i alt 1/1	3.000.000	-	2.000.000	500.000	1.300.000	3.925.000	2.494.000	2.888.000	-	4.740.000	-	500.000	770.000	5.441.155	
Modtaget i året	3.000.000	1.000.000	-	-	1.166.665	1.376.000	-	-	2.500.000	2.195.000	1.984.000	500.000	770.000	11.70.318	
Modtaget i alt 31/12	6.000.000	1.000.000	2.000.000	500.000	2.466.665	5.301.000	2.494.000	2.888.000	2.500.000	6.935.000	1.984.000	500.000	770.000	17.14.473	
Tilskrevne renter 1/1	-	-	-	-	-	-	-	-	-	-	-	-	-	20	
Tilskrevne renter i året	-	-	279	-	279	-	-	-	116	-	-	-	-	481	
Tilskrevne renter i alt 31/12	-	-	279	-	279	-	-	-	116	-	-	-	-	501	
Til rådighed i alt	6.000.000	1.000.000	2.000.000	500.000	2.466.665	5.301.000	2.494.000	2.888.000	2.500.116	6.935.000	1.984.000	500.000	770.000	17.14.974	
Anvendt 1/1	-2.324.243	-919.923	-1.986.943	-449.675	-1.222.110	-2.858.531	-1.378.111	-2.651.405	-1.045.709	-4.056.271	-975.980	-	-	-153.466	
Anvendt i året:															
Ersom Ung, note 2	-104.993	-	-	-	-	-	-37.196	-47.129	-168.046	-236.485	-	-	-	-	
Connect og RE-connect, note 3	-	-	-	-	-	-	-66.617	-	-	-307.813	-	-	-	-	
Sidsinsunge, note 4	-	-	-	-	-	-	-	-	-	-138.621	-	-	-	-	
UPL/JOOL, note 5	-	-	-	-	-	-	-	-	-	-	-	-	-	-	
Sammen på egne ben, note 6	-	-	-	-	-	-	-	-	-	-	-	-	-	-	
Gademøgling, note 8	-	-	-	-	-	-	-	-	-	-	-	-	-	-	
Lekticaféer, note 10	-	-	-	-	-	-	-	-	-	-	-	-	-	-	
Y-faktor, note 11	-	-	-	-	-	-	-	-	-	-	-	-	-	-	
Actionklubber, note 12	-	-	-	-	-	-	-	-	-	-	-	-	-	-	
Netværk for studerende fanger, note 13	-	-	-	-	-	-	-	-	-	-	-	-	-	-	
Idræt og Sundhed, note 14	-	-	-	-	-	-	-	-	-	-	-	-	-	-	
Asylgruppen if, note 15	-	-	-	-	-	-	-	-	-	-	-	-	-	-	
Barn af Traumatiserede unge if, note 15	-	-	-	-	-	-	-	-	-	-	-	-	-	-	
Unge på flugt if, note 15	-	-	-	-	-	-	-	-	-	-	-	-	-	-	
Mandagsklubben if, note 16	-	-	-	-	-	-	-	-	-	-	-	-	-	-	
Unge Flygtninge, note 16	-	-	-	-	-	-	-	-	-	-	-	-	-	-	
Daginstitutioner, note 17	-	-	-	-	-	-	-	-	-	-	-	-	-	-	
Den Fri, note 18	-181.672	-	-	-	-	-	-150.631	-18.145	-109.343	-137.006	-	-	-	-	
Ferielejr, note 19	-207.811	-	-	-	-	-	-363.000	-	-306.470	-290.927	-	-	-	-	
UDH, note 20	-110.000	-	-	-	-	-	-76.500	-121.199	-28.018	-	-	-	-	-	
Klubber, note 21	-301.066	-	-	-	-	-	-	-	-	-	-	-	-	-	
Plexus, note 22	-75.699	-	-	-	-	-	-	-	-	-	-	-	-	-	
Spilopparne, note 23	-103.000	-	-	-	-	-	-	-	-	-	-	-	-	-	
Weekendlejr, note 24	-	-	-	-	-	-	-	-	-	-	-	-	-	-	
Grønland, note 31	-171.091	-	-	-	-	-	-	-	-	-	-	-	-	-	
Barns Rettigheder, note 32	-	-	-	-	-	-	-	-	-	-	-	-	-	-	
Hovedstaden, note 44	-255.000	-	-	-	-	-	-	-	-	-	-	-	-	-	
Evaluering, note 45	-	-	-	-	-	-	-	-	-	-	-	-	-	-	
Kommunikation, note 51	-1726.631	-41157	-	-	-844.456	-1.590.329	-891.828	-236.595	-692.657	-1.914.749	-841.400	-105.090	-162.989	-900.838	
Tværgående, note 51	-3.675.757	-961.080	-1.986.943	-449.675	-2.270.944	-4.448.860	-2.269.939	-2.888.000	-1.738.366	-5.971.020	-1.817.380	-105.090	-162.989	-1.054.304	
Anvendt i alt 31/12	-6.000.000	-961.080	-1.986.943	-449.675	-2.270.944	-4.448.860	-2.269.939	-2.888.000	-1.738.366	-5.971.020	-1.817.380	-105.090	-162.989	-1.054.304	
Tilbagebetalt	-	-	-	-	-	-	-	-	-	-	-	-	-	-	
Overført til næste år 31/12	-	38.920	15.057	50.325	196.000	852.140	224.061	-	761.750	963.980	166.620	394.910	607.011	660.670	
Hovedposter															
Overført fra sidste år	675.757	-919.923	13.057	50.325	77.890	1.066.469	1.115.889	236.595	-1.045.709	683.729	-975.980	500.000	770.000	390.709	1.366.808
Udbetalt i året	3.000.000	1.000.000	-	-	1.166.665	1.376.000	-	-	2.500.000	2.195.000	1.984.000	500.000	770.000	11.70.318	15.661.983
Tilskrevne renter i året	-3.675.757	-41.157	-	-	-279	-	-	-	116	-	-	-	-	481	876
Anvendt i året	-	-	-	-	-	-	-	-	-	-	-	-	-	-	
Tilbagebetalt	-	-	-	-	-	-	-	-	-	-	-	-	-	-	
Overført til næste år	-	38.920	15.057	50.325	196.000	852.140	224.061	-	761.750	963.980	166.620	394.910	607.011	660.670	4.923.444
i alt															7.836.931

Overført vedr. øvrige bevillinger

NOTE 54 - INDSAMLINGSREGNSKAB

Indsamlingsregnskab 2013 jf. bekendtgørelse nr. 523 af 12.12.1971 om offentlige indsamlinger, som er ændret ved bkg. Nr. 139 af 24.03.1981. Indsamlingsregnskabet er udarbejdet til opfyldelse af kravene i disse bekendtgørelser.

Øvrige midler i regnskabet består af ikke indsamlede midler.

Overskuddet fra indsamlinger anvendes i indsamlingsåret til en ikke fuldt finansieret formålsaktivitet.

Indsamlede midler jf. note 39	39.955
Omkostninger jf. note 39	-3.710
Andel omk. Folkemøde jf. note 36	-36.245
Overskud af indsamlinger	0
Ikke anvendte indsamlede midler 1. januar	0
Årets likviditetsvirkning	0
Ikke anvendte indsamlede midler 31. december	0

NOTE 55 - EVENTUALFORPLIGTELSER OG GARANTIER

Ungdommens Røde Kors har leasingforpligtelser i resterende leasingperiode på kr. 93.725 inkl. moms

I 2014 har organisationen indgået en nye lejekontrakt vedrørende kontorer på Hejrevej, København N. Lejemålet er uopsigeligt frem til 30/9 2017, med en årlig lejeforpligtelse på kr. 844.000

Endvidere er organisationen forpligtet til at betale en fraflytningssum til udlejer, såfremt organisationen vælger at fraflytte i perioden 1/10 2017 til 31/7 2019. Summen kan maksimalt udgøre kr. 420.000 og nedtrappes gradvist.

Endelig har organisationen stillet bankgarantier for kr. 407.250 i relation til deposita på lejemål.

UNGDOMMENS RØDE KORS

HEJREVEJ 30, 2. SAL
2400 KØBENHAVN NV

INFO@URK.DK

35 37 25 55

WWW.URK.DK

OM UNGDOMMENS RØDE KORS

Ungdommens Røde Kors er Danmarks største humanitære ungdomsorganisation. Vi hjælper børn og unge med problemer som ensomhed, misbrug, fattigdom og vold. Fra lektiehjælp og ferielejr til chat og klubber. Vær med på www.urk.dk.

