



# ÅRSREGNSKAB 2012



# INDHOLD

- 1 Ledelsespåtegning
- 2 Den uafhængige revisors påtegning
- 4 Organisationsoplysninger
- 5 Regnskabsberetning
- 9 Anvendt regnskabspraksis
- 10 Regnskab 2012
- 11 Resultatopgørelse
- 13 Balance
- 15 Noter

“ Jeg glemmer aldrig det øjeblik, hvor pigerne kom stormende ind i cafeen for at fortælle, at de nu havde fået 10 frem for 02 i matematik ”

Leise, frivillig i en lektiecafé

# LEDELSESPÅTEGNING

Landsstyrelsen og den daglige ledelse har dags dato behandlet og godkendt årsrapporten for 2012 for Ungdommens Røde Kors.




Årsrapporten er aflagt i overensstemmelse med bekendtgørelse nr. 1753 af 21. december 2006 og gældende krav fra bevillingsgivere. Vi anser den valgte regnskabspraksis for hensigtsmæssig, således at årsrapporten giver et retvisende billede af foreningens aktiver, passiver, finansielle stilling samt resultat.


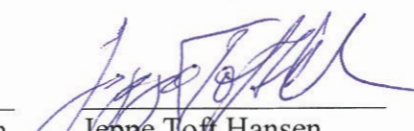

Den foreliggende årsrapport 2012 indstilles til landsmødets godkendelse.




Frederiksberg, den 5. maj 2013


|   |  |   |
|---|--|---|
| <br>Anders Folmer Buhelt<br>Sekretariatschef | <br>Jacob Krarup<br>Administrationschef | <br>Jan Johansen<br>Udviklingschef |
|---|--|---|

### Landsstyrelsen:

|   |  |  |
|---|--|--|
| <br>Mads Espersen<br>Landsformand | <br>Frederik Giese<br>Org. næstformand | <br>Mathias Mølsted Andersen<br>Politisk næstformand |
|---|--|--|

|  |  |   |
|--|--|---|
| <br>Amalie Sondorp Utzon<br>Landskasserer | <br>Jeppe Toft Hansen<br>Landsstyrelsesmedlem | <br>Vibeke Svenningsen<br>Landsstyrelsesmedlem |
|--|--|---|

|   |  |  |
|---|--|--|
| <br>Simon Grum<br>Landsstyrelsesmedlem | <br>Ilija Weber<br>Landsstyrelsesmedlem | <br>Mieke Bak Rasmussen<br>Landsstyrelsesmedlem |
|---|--|--|

  
Jørgen Henneberg  
Landsstyrelsesmedlem

# DEN UAFHÆNGIGE REVISORS ERKLÆRING

Til medlemmerne i Ungdommens Røde Kors

## Påtegning på årsregnskabet

Vi har revideret årsregnskabet for perioden 1. januar til 31. december 2012, der omfatter, anvendt regnskabspraksis, resultatopgørelse, balance, og noter samt ledelsesberetningen. Årsregnskabet samt ledelsesberetningen er udarbejdet efter bekendtgørelse nr. 1753 af 21. december 2006.

## Ledelsens ansvar for årsregnskabet

Ledelsen har ansvaret for udarbejdelsen af et årsregnskab, der giver et retvisende billede i overensstemmelse med bekendtgørelse nr. 1753 af 21. december 2006 og en ledelsesberetning, der indeholder en retvisende redegørelse i overensstemmelse med bekendtgørelse nr. 1753 af 21. december 2006.

Ledelsen har endvidere ansvaret for den interne kontrol, som ledelsen anser for nødvendig for at udarbejde et årsregnskab og en ledelsesberetning uden væsentlig fejlinformation, uanset om denne skyldes besvigelser eller fejl, samt valg og anvendelse af en hensigtsmæssig regnskabspraksis og udøvelse af regnskabsmæssige skøn, som er rimelige efter omstændighederne.

Herudover er det ledelsens ansvar, at de dispositioner, der er omfattet af årsregnskabet og ledelsesberetningen, er i overensstemmelse med meddelte bevillinger, love og andre forskrifter samt med indgåede aftaler og sædvanlig praksis.

## Revisors ansvar

Vores ansvar er at udtrykke en konklusion om årsregnskabet og ledelsesberetningen på grundlag af vores revision.

Vi har udført revisionen i overensstemmelse med internationale standarder om revision og yderligere krav ifølge dansk revisorlovgivning, god offentlig revisionskik jf. rigsrevisorloven samt bekendtgørelse nr. 1753 af 21. december 2006.

Dette kræver at vi overholder etiske krav samt planlægger og udfører revisionen for at opnå høj grad af sikkerhed for, om årsregnskabet og ledelsesberetningen er uden væsentlig fejlinformation.

En revision omfatter udførelse af revisionshandlinger for at opnå revisionsbevis for beløb og oplysninger i årsregnskabet og ledelsesberetningen.

De valgte revisionshandlinger afhænger af revisors vurdering, herunder vurdering af risici for væsentlig fejlinformation i årsregnskabet og ledelsesberetningen, uanset om denne skyldes besvigelser eller fejl.

Ved risikovurderingen overvejer revisor intern kontrol, der er relevant for Ungdommens Røde Kors udarbejdelse af et årsregnskab, der giver et retvisende billede samt for udarbejdelse af en ledelsesberetning, der indeholder en retvisende redegørelse. Formålet hermed er, at udforme revisionshandlinger, der er passende efter omstændighederne, men ikke at udtrykke en konklusion om effektiviteten af Ungdommens Røde Kors interne kontrol.

En revision omfatter endvidere vurdering af, om ledelsens valg af regnskabspraksis er passende, om ledelsens regnskabsmæssige skøn er rimelige samt den samlede præsentation af årsregnskabet og ledelsesberetningen.

Revisionen omfatter desuden en vurdering af, om der er etableret forretningsgange og interne kontroller, der understøtter, at de dispositioner, der er omfattet af årsregnskabet, er i overensstemmelse med meddelte bevillinger, love og andre forskrifter samt med indgåede aftaler og sædvanlig praksis.

Det er vores opfattelse, at det opnåede revisionsbevis er tilstrækkeligt og egnet som grundlag for vores konklusion.

Revisionen har ikke givet anledning til forbehold.

## Konklusion

Det er vores opfattelse, at årsregnskabet giver et retvisende billede af Ungdommens Røde Kors' aktiver, passiver og finansielle stilling pr. 31. december 2012 samt af resultatet af Ungdommens Røde Kors aktiviteter for regnskabsåret 1. januar - 31. december 2012 i overensstemmelse med bekendtgørelse nr. 1753 af 21. december 2006.


Det er også vores opfattelse at ledelsesberetningen indeholder en retvisende redegørelse i overensstemmelse med bekendtgørelse nr. 1753 af 21. december 2006.


Det er ligeledes vores opfattelse, at der er etableret forretningsgange og interne kontroller, der understøtter, at de dispositioner der er omfattet af årsregnskabet, er i overensstemmelse med meddelte bevillinger, love og andre forskrifter samt med indgåede aftaler og sædvanlig praksis.

København, den 5. maj 2013

KPMG  
Statsautoriseret Revisionspartnerselskab

KPMG  
Statsautoriseret Revisionspartnerselskab

  
Torben Kristensen  
statsautoriseret revisor

  
Per Lund  
statsautoriseret revisor



# ORGANISATIONSOPLYSNINGER



## Organisation

Ungdommens Røde Kors  
HC Ørstedsvej 47, 4. sal.  
1879 Frederiksberg C

Tlf. 35 37 25 55  
CVR-nr. 28 25 04 79

www.urk.dk  
info@urk.dk

## Landsstyrelse

|                             |   |
|-----------------------------|---|
| Landsformand:               | Mads Espersen   |
| Organisatorisk næstformand: | Frederik Giese  |
| Politisk næstformand:       | Mathias Mølsted Andersen  |
| Landskasserer:              | Amalie Sondorp Utzon  |
| Landsstyrelsesmedlemmer:    | Ilija Gudnitz Weber<br>Vibeke Svenningsen<br>Jeppe Toft Hansen<br>Mieke Bak Rasmussen<br>Simon Grum<br>Jørgen Henneberg |
| <b>Daglig ledelse</b>       |   |
| Sekretariatschef:           | Anders Buhelt   |
| Administrationschef:        | Jacob Krarup  |
| Udviklingschef:             | Jan Johansen  |
| Landsmødevalgte revisorer:  | Niels Overgaard<br>Lars Knudsen   |
| Revision:                   | KPMG<br>Statsautoriseret revisionspartnerselskab  |



# REGNSKABSBERETNING

## Indledning

Ungdommens Røde Kors drømmer om et samfund, hvor ingen børn savner anerkendelse eller deltagelse i positive fællesskaber. Derfor hjælper vi hver eneste dag børn og unge med problemer som ensomhed, misbrug, fattigdom og vold. Vi skaber med andre ord øjeblikke, der forandrer fremtiden.

Vores 4500 frivillige udgør ryggraden i vores indsats, og vi er til stede i hele Danmark med over 250 aktivitetsgrupper fordelt på 25 aktivitetskoncepter. Desuden laver vi langsigtede udviklingspartnerskaber med andre Røde Kors og Røde Halvmåne-selskaber i Afrika og Mellemøsten. Vi skaber øjeblikke, der forandrer fremtiden for udsatte børn og unge – både i Nordjylland og Norduganda.

Vores indsats bygger på en enkel og effektiv model. Vi engagerer, mobiliserer og dygtiggør unge mennesker til at gennemføre målrettede sociale aktiviteter for udsatte børn og unge. Vi skaber rammerne og finansierer indsatsen gennem offentlige og private bidrag.

Med et stærkt ung-til-ung koncept løfter Ungdommens Røde Kors en stor del af Røde Kors i Danmarks børne- og ungdomsarbejde, og vi kan se, at den måde, vi ønsker at lave social forandring for børn og unge, har opbakning fra stadig flere frivillige og eksterne samarbejdspartnere. Ungdommens Røde Kors er i vækst.

2012 har været endnu et rigtig godt år for Ungdommens Røde Kors. Vi har udviklet og igangsat nye aktivitetskon-

cepter både i Danmark og på Grønland, og vi har fordoblet vores medlemstal, så vi ved udgangen af 2012 har tæt på 17.000 medlemmer.

Som en ekstraordinær anerkendelse af vores arbejde med udsatte børn og unge modtog Ungdommens Røde Kors i oktober Kronprinsparrets Sociale Pris, der blev uddelt af Kronprinsparret ved en DR-transmitteret prisuddeling den 6. oktober 2012.

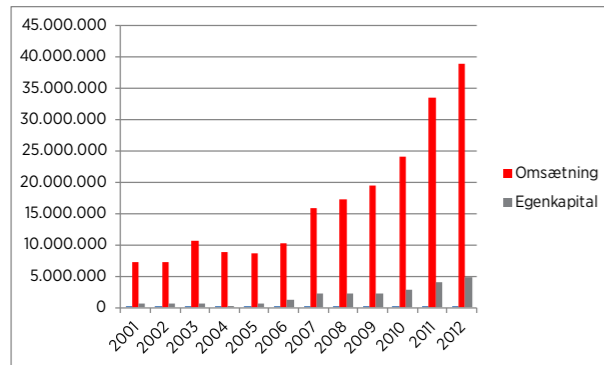
En central rettesnor for vores arbejde er Strategi 2015, der beskriver seks centrale fokusområder for vores arbejde. Landsstyrelsen har i 2011 og 2012 udviklet og vedtaget en række delstrategier, der beskriver konkrete målsætninger for de strategiske indsatsområder, der sikrer en sammenhæng i den indsats, vi leverer – både når det gælder indsatsen over for udsatte børn og unge, når det gælder fundraising af midler til at gennemføre vores værdifulde aktiviteter, når det gælder vores fortaler- og kommunikationsarbejde, og når det gælder udviklingen af de frivillige, der driver vores indsats.

## Økonomiske nøgletal

Ungdommens Røde Kors har fortsat sin vækst i løbet af 2012, hvor omsætningen steg med 5,4 millioner kroner til 38,9 millioner kroner.

Årets resultat blev et overskud på 882.000 kroner, hvilket var større end forventet. Det større overskud skyldes blandt andet en ekstraintægt fra Kronprinsparrets Sociale Pris og en større momskompensation end budgetteret. Andre poster herunder Café Zusammen og en forsinkelse i salg af armbånd har påvirket resultatet i negativ retning i forhold til budgetteret.

Overskuddet betyder, at organisationens egenkapital er på godt 4,8 millioner kroner. Det svarer til 12,4 % af omsætningen og flugter dermed med målsætningen om, at egenkapitalen skal udgøre mindst 10 % af omsætningen.



Figur 1: Graf over udviklingen i omsætning og egenkapital 2001-2012.

## Indtægter til udsatte børn og unge

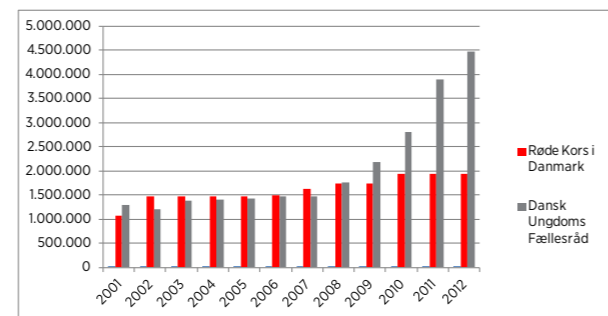
Ungdommens Røde Kors har i 2012 med afsæt i Strategi 2015 haft fokus på at styrke organisationens økonomiske bæredygtighed og handlekraft til fordel for udsatte børn og unge. Det er sket med et fokus på både øremærkede indtægter til gennemførelse af konkrete aktiviteter og på frie midler, som vi selv kan disponere over.

## Frie midler

Ungdommens Røde Kors modtog i 2012 en grundfinansiering fra Røde Kors i Danmark på 1,9 millioner kroner, og et tilskud fra tipsmidlerne via Dansk

Ungdoms Fællesråd (DUF) på 4,5 millioner kroner. Tilskuddet fra Dansk Ungdoms Fællesråd er steget i 2012 takket være et stigende medlemstal. Midlerne fra Dansk Ungdoms Fællesråd er anvendt til sekretariat, organisationsvirksomhed og løn.

Støtten fra Røde Kors i Danmark og Dansk Ungdoms Fællesråd har siden 2001 udgjort en stadigt faldende andel af den samlede økonomi på grund af den stigende omsætning. De udgør nu samlet cirka 16,5 % af omsætningen.



Figur 2: Udviklingen i tilskud fra faste bevillingsgivere 2001-2012.

## Øremærkede midler

En af vores strategiske prioriteter har blandt andet været drevet af et ønske om at få finansieret vores aktiviteter bredt ved at søge finansiering til hele indsatsområder. Derfor kommer kernefinansiering af hovedaktiviteterne som bundne indtægter til specifikke indsatsområder fra offentlige puljer og private fonde.

Udover en række eksisterende partnerskabsaftaler med blandt andet TrygFonden og Egmontfonden har Ungdommens Røde Kors i 2012 modtaget en større bevilling fra Villumfonden til kapacitetsopbygning og opstart af aktiviteter for udsatte børn og unge i Grønland.

## Langsigtede strategiske samarbejder

I 2012 har vi fortsat udviklingen af langsigtede strategiske samarbejder med offentlige og private partnere. Desuden fokuserer vi med afsæt i vores fundraisingstrategi fra 2011 på at udvikle vores egenfinansiering yderligere gennem blandt andet medlemshvervning.

De langsigtede strategiske samarbejder giver os ikke kun penge til vores aktiviteter, men bidrager også til udviklingen af vores organisation. Gennem samarbejde med en række større virksomhedspartnere herunder KPMG og Kammeradvokaten får vi udover økonomiske midler også adgang til værdifuld viden og kostbar sparring og assistance til udviklingen og driften af vores organisation.

## Indkomstgenererende aktiviteter

Blandt andet gennem de ovenfor beskrevne strategiske samarbejder har vi generet midler gennem CSR-partnerskaber og salg af merchandise gennem virksomheder. Derudover har vi igen i 2012 samlet pant på Roskilde Festival og genereret indtægter gennem vores webshop.

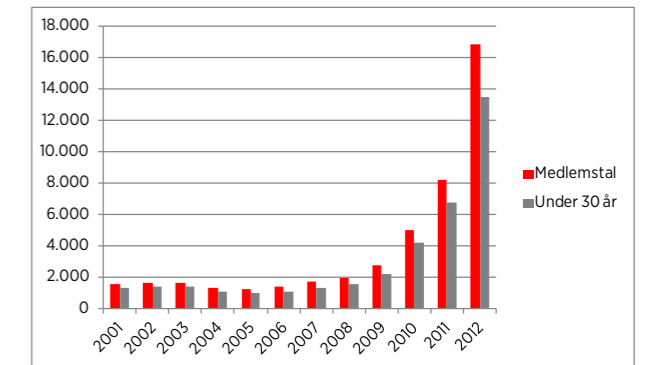
Til trods for iværksættelsen af en række konkrete tiltag er det ikke lykkedes at få Café Zusammen til at generere overskud og dermed bidrage finansielt til organisationens aktiviteter. Det har vist sig, at det har været sværere at drive caféen end forventet og derfor kommer caféen ud af regnskabsåret med negativt resultat.

## Medlemmer

Hvervning af nye medlemmer har været et højt prioriteret indsatsområde i 2012, og vi havde ved årets udgang tæt på 17.000 medlemmer. De mange nye medlemmer viser bred opbakning til organisationen og betyder samtidigt også, at Ungdommens Røde Kors får et større mandat og en tungere stemme til at tale udsatte børn og unges sag.

Det har været et langsigtet strategisk mål for 2012 at nå 12.000 medlemmer under 30 år. Gennem en flot indsats fra vores LoveCaller-team og med en succesfuld Karma-kampagne er målet blevet indfriet, og organisationen havde ved udgangen af året 13.454

medlemmer under 30 år. Stigningen i antallet af medlemmer påvirker på grund af øgede tipsmidler via Dansk Ungdoms Fællesråd resultatet for regnskabsåret 2013.

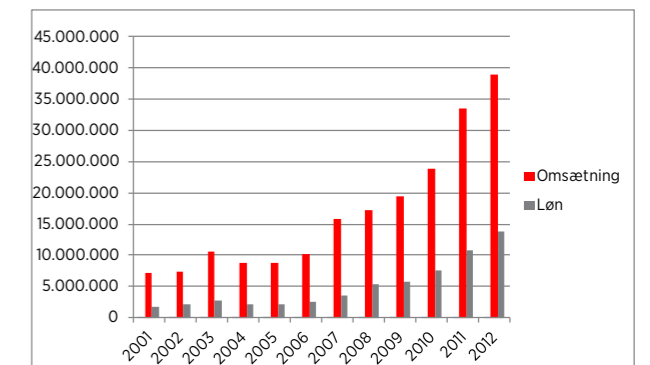


Figur 3: Medlemsudviklingen i Ungdommens Røde Kors 2001-2012

## Sekretariatsudgifter

Organisationens vækst og udvikling har også betydet, at vi har valgt at styrke sekretariatet. Sekretariatet støtter de frivilliges arbejde og varetager centrale drifts- og udviklingsfunktioner for organisationen.

Vi har samtidig prioriteret at styrke ledelsesniveauet, fordi det kræver viden, erfaring og indsigt at skabe de bedste rammer og den bedste støtte for vores frivillige, så de oplever de bedst mulige rammer for deres aktiviteter. Et styrket sekretariat er også afgørende for, at vi i årene fremover kan nå endnu flere udsatte børn og unge med vores indsats.



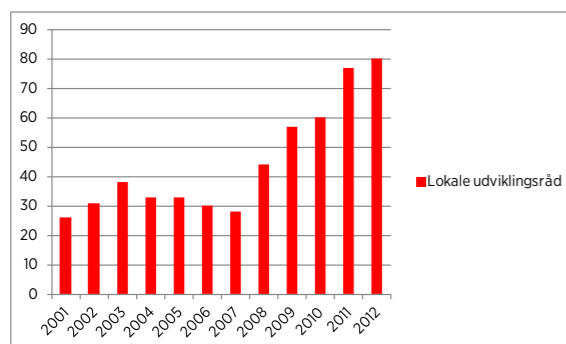
Figur 4: Omsætning og lønudgifter 2001-2012

Indsatsen for udsatte børn og unge gennem vores aktiviteter, uddannelsen af frivillige og udviklingen af vores organisation er afhængig af, at vi er i stand til at skaffe midler til at dække omkostningerne ved aktiviteterne. Også hér spiller et stærkt og effektivt sekretariat en central rolle.

Lønudgiftens andel af den samlede omsætning udgjorde i 2012 36,1 %, hvilket er en mindre stigning i forhold til 2011.

## Lokale udviklingsråd

Ungdommens Røde Kors har udvidet aktiviteterne for udsatte børn og unge markant i løbet af 2012. Vi har nu 80 lokale udviklingsråd i hele Danmark, og vi har over 250 aktivitetsgrupper aktuelt fordelt på vores 25 forskellige aktivitetskoncepter. Det betyder altså, at vi er blevet bedre til at nå længere ud i landet med vores aktiviteter, hvilket også har været en strategisk prioritet i 2012.



Figur 5: Udviklingen i antallet af lokale udviklingsråd 2001-2012.

## Aktiviteterne

Udover at nå længere er det også vores ambition i Strategi 2015 at gøre det bedre og gøre mere. I 2012 udviklede og igangsatte vi en række nye aktivitetstyper såsom mentorprogrammerne Dynamo og Opland samt et større projekt i Grønland netop for at gøre mere og hjælpe endnu flere grupper af udsatte børn og unge.

I noterne til årsregnskabet er de enkelte aktiviteter og de resultater, der er opnået i 2012, beskrevet nærmere.



# ANVENDT REGNSKABSPRAKSIS

Årsrapporten for Ungdommens Røde Kors for 2011 er aflagt efter samme regnskabspraksis som sidste år.

## Resultatopgørelsen

### Indtægter og udgifter

Indtægter ved salg af varer og tjenesteydelser indregnes i resultatopgørelsen, såfremt levering og fakturering har fundet sted inden årets udgang.

Indtægter fra bidrag og tilskud bliver indtægtsført på betalingstidspunktet.

Bevillinger indregnes i regnskabet, når der er modtaget bindende bevillingsskrivelse fra bevillingsgiver.

Udgifter, som er bevilget i regnskabsår ved en bindende disponering, bliver hensat i årsregnskabet.

Projektomkostninger udgiftsføres, når de afholdes, og tilhørende projektindtægter indtægtsføres samtidig hermed i takt med aftalegrundlag.

Der er foretaget i øvrigt sædvanlig periodisering af indtægter og udgifter. Udgifter belastes de forbrugende aktiviteter.

## Balancen

### Anlægsaktiver

Driftsmidler m.v. udgiftsføres som hovedregel i anskaffelsesåret.

### Varebeholdning

Varebeholdninger i cafeen værdisættes til kostpris.

### Tilgodehavender

Tilgodehavender optages efter reservation til imødegåelse af tab.

### Likvide midler

Likvide midler indeholder giro- og bankindestående samt kassebeholdninger.

### Mellemregninger med projekter

Beløb, der af landsstyrelsen og tilskudsgiver er disponeret til særlige formål, er medtaget under mellemregninger med projekter.

## Pengestrømsopgørelsen

Pengestrømsopgørelsen er udarbejdet efter den indirekte metode med udgangspunkt i årets resultat.



## Resultatopgørelse for perioden 1. januar 2012 til 31. december 2012

| Note | Område                                     | Indtægter | Udgifter   | Resultat   |
|------|--|-----------|------------|------------|
|      | <b>Governance</b>                          |           |            |            |
| 1    | Organisationsvirksomhed                    | 19.050    | -450.682   | -431.632   |
|      | <b>Støtte og rådgivning</b>                |           |            |            |
| 2    | Ensom Ung                                  | 465.085   | -465.085   | -          |
| 3    | Connect og RE-Connect                      | 607.865   | -607.865   | -          |
| 4    | Solskinsunge                               | 705.906   | -705.906   | -          |
| 5    | Ung På Linie/Ung OnLine                    | 382.781   | -382.781   | -          |
| 6    | Sammen på egne ben                         | 481.504   | -481.504   | -          |
| 7    | Mentor/Væresteder                          | 518.033   | -538.013   | -19.980    |
| 8    | Gademægling                                |           | -6.544     | -6.544     |
|      | <b>Læring</b>                              |           |            |            |
| 9    | Lektiecaféer                               | 611.385   | -611.385   | -          |
| 10   | Lektiecaféer på handelsskoler (Y-faktor)   | 134.550   | -134.550   | -          |
| 11   | Actionklubber (lyst til læring)            | 284.947   | -284.947   | -          |
| 12   | Netværket for studerende fanger            | 257.066   | -257.066   | -          |
|      | <b>Sundhed og Idræt</b>                    |           |            |            |
| 13   | Sundhed og idræt                           | 618.712   | -618.712   | -          |
|      | <b>Netværk og Oplevelser</b>               |           |            |            |
| 14   | Aktiviteter på asylcentre                  | 1.051.924 | -1.051.924 | -          |
| 15   | Aktiviteter på døgninstitutioner           | 414.356   | -414.356   | -          |
| 16   | Den Fri                                    | 305.449   | -305.449   | -          |
| 17   | Ferielejr                                  | 6.257.054 | -6.257.053 | -          |
| 18   | Ungdomsklubber på danske hospitaler        | 353.249   | -353.249   | -          |
| 19   | Klubber                                    | 493.810   | -493.810   | -          |
| 20   | Plexus og Plexus+                          | 602.991   | -602.991   | -          |
| 21   | Spilopperne                                | 381.055   | -381.055   | -          |
| 22   | Weekendlejr                                | 28.379    | -28.379    | -          |
|      | <b>International</b>                       |           |            |            |
| 23   | Hviderusland                               | 35.203    | -46.653    | -11.450    |
| 24   | Internationalt samarbejde                  | 145.495   | -381.257   | -235.762   |
| 25   | Jordan                                     | 317.630   | -315.830   | 1.800      |
| 26   | Palæstina                                  | 726.759   | -723.090   | 3.670      |
| 27   | Uganda                                     | 4.147.371 | -4.331.971 | -184.600   |
| 28   | Sydsudan                                   | 46.965    | -67.744    | -20.779    |
| 29   | Zimbabwe                                   | 21.956    | -21.956    | -          |
| 30   | Grønland                                   | 160.171   | -160.171   | -          |
| 31   | MENA                                       | 720.085   | -720.130   | -45        |
|      | <b>Fortaler</b>                            |           |            |            |
| 32   | Rollespillet Børns Rettigheder             | 156.915   | -156.915   | -          |
| 33   | Unge På Flugt                              | 295.758   | -295.758   | -          |
| 34   | Fortalervirksomhed                         |           | -1.886     | -1.886     |
|      | <b>Indkomstgenererende aktiviteter</b>     |           |            |            |
| 35   | Café Zusammen                              | 2.046.328 | -2.652.628 | -606.300   |
| 36   | CSR-partnerskaber                          | 1.402.145 | -298.247   | 1.103.898  |
| 37   | Private donorer                            | 15.859    | -2.838.200 | -2.822.341 |
| 38   | Kampagner                                  |           | -1.290.396 | -1.290.396 |
| 39   | Merchandise                                | 486.469   | -389.458   | 97.011     |
| 40   | Frivillige indkomstgenererende aktiviteter | 189.777   | -46.476    | 143.301    |

## Resultatopgørelse (fortsat)

| Note            | Område                          | Indtægter         | Udgifter           | Resultat       |
|-----------------|---------------------------------|-------------------|--------------------|----------------|
|                 | <b>Organisatorisk</b>           |                   |                    |                |
| 41              | HR                              | 194.250           | -194.250           | -              |
| 42              | Hovedstaden                     | 34.832            | -34.832            | -              |
| 43              | Evaluering                      | 275.000           | -275.000           | -              |
| 44              | Kommunikation                   | 125.030           | -145.244           | -20.214        |
|                 | <b>Sekretariat</b>              |                   |                    |                |
| 45              | Sekretariat                     | 667.981           | -2.067.480         | -1.399.499     |
| 46              | Løn og personale                | 10.982.049        | -13.728.423        | -2.746.374     |
|                 | <b>Finansiering</b>             |                   |                    |                |
| 47              | Generelle indtægter og revision | 7.939.773         | -444.923           | 7.494.849      |
| 48              | Lokale udviklingsråd            | 475.000           | -212.700           | 262.300        |
| 49              | Medlemskontingent               | 1.691.662         | -118.827           | 1.572.835      |
| 50              | Tværgående bevillinger          | 2.256.161         | -2.256.161         | -              |
| <b>RESULTAT</b> |                                 | <b>50.531.775</b> | <b>-49.649.915</b> | <b>881.861</b> |



## Balance pr. 31. december 2012

|  | 2012              | 2011              |
|--|-------------------|-------------------|
| <b>AKTIVER</b>   |                   |                   |
| Tilgodehavender  | 9.409.428         | 10.932.562        |
| Forudbetalte omkostninger  | 98.046            | 9.375             |
| Likvider   | 8.725.409         | 8.893.418         |
| Ferielejrenes beholdninger   | 474.329           | 359.722           |
| Mellemregning med Røde Kors i Danmark  |                   | 316.625           |
| Øvrige ind- og udbetalinger  |                   | 2.801             |
| Moms   |                   | 48.716            |
| Varelager caféen og merchandise  | 256.920           | 16.398            |
| <b>AKTIVER I ALT</b>   | <b>18.964.133</b> | <b>20.579.617</b> |
| <b>PASSIVER</b>  |                   |                   |
| <b>Egenkapital</b>   |                   |                   |
| Overført fra 2011  | 3.931.450         | 2.828.207         |
| Årets resultat   | 881.861           | 1.103.243         |
| Overført til 2013  | 4.813.310         | 3.931.450         |
| <b>Kortfristet gæld</b>  |                   |                   |
| Mellemregning med projekter  | 9.326.761         | 10.103.021        |
| Lokale udviklingsråd   | 612.843           | 535.747           |
| Leverandørgæld   | 2.417.691         | 2.864.051         |
| Mellemregning med Røde Kors i Danmark  | 683               |                   |
| Moms   | 187.621           |                   |
| Periodiserede bevillinger  |                   | 885.000           |
| Hensatte feriepenge med videre   | 1.605.224         | 2.260.349         |
| Kortfristet gæld i alt   | 14.150.822        | 16.648.168        |
| <b>PASSIVER I ALT</b>  | <b>18.964.133</b> | <b>20.579.617</b> |
| <b>Eventuelle forpligtelser</b>  |                   |                   |
| Leasing aftale på printer/kopimaskine, som udløber den 30. november 2015. Vi skylder 95.400 kroner.  |                   |                   |
| Tre års binding på et softwareprogram til 8000 kroner eksklusiv moms pr. år, som løber til og med 2016.  |                   |                   |
| Opsigelse på lejemål i stueetagen. Udlejer (Røde Kors) har dog oplyst, at lejemålet, såfremt det bliver aktuelt, kan opsiges med virkning fra 31. december 2013. |                   |                   |
| <b>PENGESTRØMSOPGØRELSE</b>  |                   |                   |
| Årets resultat   |                   | 881.861           |
| Ændringer i tilgodehavender  |                   | 1.447.476         |
| Ændringer i kortfristet gæld   |                   | -1.721.086        |
| Ændringer i mellemværende med projekter  |                   | -776.259          |
| Årets likviditetsvirkning fra aktiviteter  |                   | -168.009          |
| Likviditet primo 2012  |                   | 8.893.418         |
| <b>LIKVIDITET ULTIMO 2012</b>  |                   | <b>8.725.409</b>  |





## NOTE 1 – ORGANISATIONSVIRKSOMHED

|                                | Indtægter     | Udgifter       | Resultat        |
|--------------------------------|---------------|----------------|-----------------|
| Landsmøde                      | 19.050        | 260.676        | -241.626        |
| Landsstyrelsens aktiviteter    |               | 109.070        | -109.070        |
| Landsstyrelsens arbejdsgrupper |               | 19.852         | -19.852         |
| Landsstyrelsen + møder         |               | 18.712         | -18.712         |
| Landsformanden                 |               | 35.621         | -35.621         |
| OPIN                           |               | 6.751          | -6.751          |
| <b>I ALT</b>                   | <b>19.050</b> | <b>450.682</b> | <b>-431.632</b> |

**Opnåede resultater på området:****Landsmøde**

Ungdommens Røde Kors afholdt landsmøde i weekenden den 13.-14. oktober på Brandbjerg Højskole. Programmet bestod af workshops, diskussionstørve og Landsmødets officielle del. Udgifterne til landsmødet går primært til leje af Brandbjerg Højskole og forplejning på højskolen samt til dækning af deltagerens transportudgifter. Der deltog 127 medlemmer på Landsmødet i 2012.

**Landsstyrelsen**

Ungdommens Røde Kors' landsstyrelse vælges på organisationens landsmøde og fungerer som organisations øverste politiske ledelse. Landsstyrelsen har 10 medlemmer og ledes af en formand, to næstformænd og en landskasserer, der ligeledes vælges af landsmødet. Landsstyrelsen mødes cirka 10 gange årligt – normalt lørdag til søndag. Udgifterne til landsstyrelsen ligger på niveau med forrige år og går primært til forplejning og transport i forbindelse med landsstyrelsens møder.

**OPIN**

OPIN står for "Organisationspolitik og Internationale Netværk" og er en arbejdsgruppe under landsstyrelsen i Ungdommens Røde Kors. Der har i 2012 været begrænset aktivitet i arbejdsgruppen, blandt andet fordi en stor del af det internationale arbejde er foregået i andre fora herunder især IFRC Youth Commission.

## NOTE 2 – ENSOM UNG

|                               | Indtægter og udgifter i alt | FINANSIERING    |                           |                |                |                    |                     |              |              |                |
|-------------------------------|-----------------------------|-----------------|---------------------------|----------------|----------------|--------------------|---------------------|--------------|--------------|----------------|
|                               |                             | Arnes Børnefond | Frederiksberg kommune §18 | PUF            | TrygFonden     | Johannes Fogs Fond | Gerda Laustens Fond | Spies Fonden | OticonFonden | TOTAL          |
| <b>INDTÆGTER</b>              |                             |                 |                           |                |                |                    |                     |              |              |                |
| Bevillingsindtægter           | 465.085                     | 104.804         | 80.000                    | 100.000        | 146.250        | 20.000             | 6.531               | 5.000        | 2.500        | 465.085        |
| <b>INDTÆGTER I ALT</b>        | <b>465.085</b>              | <b>104.804</b>  | <b>80.000</b>             | <b>100.000</b> | <b>146.250</b> | <b>20.000</b>      | <b>6.531</b>        | <b>5.000</b> | <b>2.500</b> | <b>465.085</b> |
| <b>UDGIFTER</b>               |                             |                 |                           |                |                |                    |                     |              |              |                |
| Sekretariatsbistand           | 120.500                     | 27.000          | 32.500                    | 61.000         |                |                    |                     |              |              | 120.500        |
| Kontorholdsudgifter           | 15.000                      | 2.000           | 5.000                     | 3.000          |                |                    |                     | 5.000        |              | 15.000         |
| Husleje                       | 15.000                      | 12.000          |                           | 3.000          |                |                    |                     |              |              | 15.000         |
| Uddannelse af frivillige      | 20.456                      | 12.956          | 7.500                     |                |                |                    |                     |              |              | 20.456         |
| Styregruppe (møder mv.)       | 9.364                       | 9.364           |                           |                |                |                    |                     |              |              | 9.364          |
| Aktiviteter                   | 52.091                      | 9.091           | 10.000                    | 33.000         |                |                    |                     |              |              | 52.091         |
| IT/WEB projekter (hjemmeside) | 232.674                     | 32.393          | 25.000                    |                | 146.250        | 20.000             | 6.531               |              | 2.500        | 232.674        |
| <b>UDGIFTER I ALT</b>         | <b>465.085</b>              | <b>104.804</b>  | <b>80.000</b>             | <b>100.000</b> | <b>146.250</b> | <b>20.000</b>      | <b>6.531</b>        | <b>5.000</b> | <b>2.500</b> | <b>465.085</b> |
| <b>RESULTAT</b>               | <b>-</b>                    | <b>-</b>        | <b>-</b>                  | <b>-</b>       | <b>-</b>       | <b>-</b>           | <b>-</b>            | <b>-</b>     | <b>-</b>     | <b>-</b>       |

**Opnåede resultater på området:**

Formålet med Ensom Ung er at afhjælpe ensomhed blandt unge. Aktiviteten er baseret på internetsiden [www.ensomung.dk](http://www.ensomung.dk), hvor ensomme unge i alderen 15-30 år har mulighed for at skabe et personligt og stabilt netværk i deres nærmiljø med personer i samme situation som dem selv. Aktiviteten er til stede i Aalborg, Aarhus, Kolding, Odense og København.

I 2012 har der været særligt fokus på at støtte og styrke de lokale aktivitetsgrupper i Aalborg og Kolding, ligesom en stor del af midlerne er gået til at udvikle en ny og mere tidssvarende hjemmeside til Ensom Ung som blev taget i anvendelse i november.



## NOTE 3 – CONNECT OG RE-CONNECT

|                          | Indtægter      | Udgifter       | Resultat |
|--------------------------|----------------|----------------|----------|
| Connect                  | 487.689        | 487.689        | -        |
| RE-Connect               | 120.176        | 120.176        | -        |
| <b>I alt for området</b> | <b>607.865</b> | <b>607.865</b> | <b>-</b> |

| CONNECT                              | Indtægter og udgifter i alt | FINANSIERING  |                         |                 |                |
|--------------------------------------|-----------------------------|---------------|-------------------------|-----------------|----------------|
|                                      |                             | Egmont Fonden | Integrationsministeriet | Arnes Børnefond | TOTAL          |
| <b>INDTÆGTER</b>                     |                             |               |                         |                 |                |
| Bevillingsindtægter                  | 487.689                     | 92.500        | 166.273                 | 228.916         | 487.689        |
| <b>INDTÆGTER I ALT</b>               | <b>487.689</b>              | <b>92.500</b> | <b>166.273</b>          | <b>228.916</b>  | <b>487.689</b> |
| <b>UDGIFTER</b>                      |                             |               |                         |                 |                |
| Sekretariatsbistand                  | 267.211                     |               | 118.600                 | 148.611         | 267.211        |
| Kontorholdsudgifter                  | 47.500                      | 12.500        | 20.000                  | 15.000          | 47.500         |
| Hvervning/rekruttering af frivillige | 889                         |               |                         | 889             | 889            |
| Rekruttering af brugere              | 1.749                       |               |                         | 1.749           | 1.749          |
| PR                                   | 905                         |               |                         | 905             | 905            |
| Uddannelse af frivillige ledere      | 12.040                      |               | 12.040                  |                 | 12.040         |
| Uddannelse af frivillige             | 24.516                      | 15.000        | 7.960                   | 1.556           | 24.516         |
| Styregruppe                          | 8.880                       | 8.880         |                         |                 | 8.880          |
| Årsmøder/ fællesmøder                | 11.497                      | 8.620         |                         | 2.877           | 11.497         |
| Aktiviteter                          | 40.173                      | 37.500        | 2.673                   |                 | 40.173         |
| Introkursus                          | 751                         |               |                         | 751             | 751            |
| Supervision                          | 62.255                      | 10.000        | 4.799                   | 47.456          | 62.255         |
| Evaluering                           | 201                         |               | 201                     |                 | 201            |
| FL-AKT underskudsdekning             | 70                          |               |                         | 70              | 70             |
| Arbejdsgruppe                        | 9.054                       |               |                         | 9.054           | 9.054          |
| <b>UDGIFTER I ALT</b>                | <b>487.689</b>              | <b>92.500</b> | <b>166.273</b>          | <b>228.916</b>  | <b>487.689</b> |
| <b>RESULTAT</b>                      | <b>-</b>                    | <b>-</b>      | <b>-</b>                | <b>-</b>        | <b>-</b>       |

**Opnåede resultater på området:**

Connect er et mentorprojekt for kvinder mellem 18 og 25 år med etnisk minoritetsbaggrund i Danmark. Kvinderne har af forskellige kultur- og æresrelaterede årsager brudt al kontakt til deres familie og netværk, og de henvises ofte til projektet efter et ophold på et kvindekrisecenter.

I Connect tilknyttes kvinderne to mentorer, som på skift mødes med kvinden hver uge. Udover projektstyring/sekretariatsbistand og kontorhold udgør de største poster i budgettet for Connect udgifter i forbindelse med møder mellem mentorer og mentee (aktiviteten), intro- og løbende uddannelse af mentorer samt supervision til mentorer. Det er i 2012 lykkedes at øge antallet af mentorkorps.

## NOTE 3 – CONNECT OG RE-CONNECT (fortsat)

## RE-CONNECT

| RE-CONNECT                      | Indtægter og udgifter i alt | FINANSIERING   |                |
|---------------------------------|-----------------------------|----------------|----------------|
|                                 |                             | Egmont Fonden  | TOTAL          |
| <b>INDTÆGTER</b>                |                             |                |                |
| Bevillingsindtægter             | 120.176                     | 120.176        | 120.176        |
| <b>INDTÆGTER I ALT</b>          | <b>120.176</b>              | <b>120.176</b> | <b>120.176</b> |
| <b>UDGIFTER</b>                 |                             |                |                |
| Sekretariatsbistand             | 87.500                      | 87.500         | 87.500         |
| Kontorholdsudgifter             | 18.000                      | 18.000         | 18.000         |
| Uddannelse af frivillige ledere | 550                         | 550            | 550            |
| Rekruttering af brugere         | 881                         | 881            | 881            |
| Styregruppe                     | 87                          | 87             | 87             |
| Årsmøder/ fællesmøder           | 2.334                       | 2.334          | 2.334          |
| Aktiviteter                     | 3.974                       | 3.974          | 3.974          |
| Supervision                     | 6.850                       | 6.850          | 6.850          |
| <b>UDGIFTER I ALT</b>           | <b>120.176</b>              | <b>120.176</b> | <b>120.176</b> |
| <b>RESULTAT</b>                 | <b>-</b>                    | <b>-</b>       | <b>-</b>       |

**Opnåede resultater på området:**

Re-Connect er et mentorprojekt for mænd mellem 18-25 år med etnisk minoritetsbaggrund i Danmark, som af kultur- og æresrelaterede årsager helt eller delvist har brudt kontakten til deres familie og netværk. I Re-Connect tilknyttes mændene to mentorer, som skiftevis mødes med manden hver uge. Mentorerne støtter manden med sparring, spejling og socialt samvær samt med praktiske gøremål i hans arbejde på at etablere en ny tilværelse i samfundet.

Udover projektstyring/sekretariatsbistand og kontorhold udgør de største poster i budgettet for Re-Connect udgifter i forbindelse med møder mellem mentorer og mentee (aktiviteten), fællemøder i frivilligruppen samt supervision til mentorer. Det har i 2012 været en stor udfordring at tiltrække brugere til Re-Connect.

## NOTE 4 - SOLSKINSUNGE

## FINANSIERING

|                                    | Indtægter og udgifter i alt | Egmont Fonden  | Københavns Kommune §18 | SATS Rodløse Unge | TOTAL          |
|------------------------------------|-----------------------------|----------------|------------------------|-------------------|----------------|
| <b>INDTÆGTER</b>                   |                             |                |                        |                   |                |
| Bevillingsindtægter                | 705.906                     | 525.807        | 8.237                  | 171.862           | 705.906        |
| <b>INDTÆGTER I ALT</b>             | <b>705.906</b>              | <b>525.807</b> | <b>8.237</b>           | <b>171.862</b>    | <b>705.906</b> |
| <b>UDGIFTER</b>                    |                             |                |                        |                   |                |
| Projektudvikling                   | 2.523                       | 2.523          |                        |                   | 2.523          |
| Sekretariat/kapacitetsomkostninger | 316.250                     | 316.250        |                        |                   | 316.250        |
| PR                                 | 83.221                      | 77.164         |                        | 6.057             | 83.221         |
| Uddannelse af frivillige           | 109.192                     | 76.503         |                        | 32.689            | 109.192        |
| Styregruppe                        | 23.637                      | 23.637         |                        |                   | 23.637         |
| Årsmøder/ fællesmøde               | 28.124                      | 28.124         |                        |                   | 28.124         |
| Aktiviteter                        | 141.353                     |                | 8.237                  | 133.116           | 141.353        |
| Årsmøde                            | 1.606                       | 1.606          |                        |                   | 1.606          |
| <b>UDGIFTER I ALT</b>              | <b>705.906</b>              | <b>525.807</b> | <b>8.237</b>           | <b>171.862</b>    | <b>705.906</b> |
| <b>RESULTAT</b>                    | <b>-</b>                    | <b>-</b>       | <b>-</b>               | <b>-</b>          | <b>-</b>       |

**Opnåede resultater på området:**

Solskinsunge-projektets formål er at støtte 9. klasselever på skoler i belastede områder i de svære beslutninger omkring uddannelsesvalg. Hvert år startes der 2-årige projekteter op i belastede bydele i de store uddannelsesbyer. Projekterne støtter også eleverne i at fastholde de truffne beslutninger på de valgte uddannelser. Samtidig arbejdes der på at styrke sammenholdet på årgangene og fastholde de unges netværk efter endt 9. klasse.

Solskinsungeprojekterne havde i 2012 opstart på tre skoler i København, én i Odense, én i Aarhus og én i Aalborg.



## NOTE 5 - UNG PÅ LINJE/UNG ONLINE

|                                      | Indtægter og udgifter i alt | FINANSIERING  |                                 |               |                         |               |               |                |              |                     |                  | TOTAL          |
|--------------------------------------|-----------------------------|---------------|---------------------------------|---------------|-------------------------|---------------|---------------|----------------|--------------|---------------------|------------------|----------------|
|                                      |                             | Diverse fonde | Arnes Børnefond - Smil på læben | PUF           | Fam. Hede Nielsens Fond | Toyota-fonden | Oticon Fonden | Egmont Fonden  | Spies Fonden | Henry Donsruds Fond | Øvrige indtægter |                |
| <b>INDTÆGTER</b>                     |                             |               |                                 |               |                         |               |               |                |              |                     |                  |                |
| Bevillingsindtægter                  | 380.156                     | 39.199        | 95.347                          | 28.283        | 10.000                  | 15.000        | 2.500         | 169.827        | 5.000        | 15.000              |                  | 380.156        |
| Deltagerbetaling                     | 2.625                       |               |                                 |               |                         |               |               |                |              |                     | 2.625            | 2.625          |
| <b>INDTÆGTER I ALT</b>               | <b>382.781</b>              | <b>39.199</b> | <b>95.347</b>                   | <b>28.283</b> | <b>10.000</b>           | <b>15.000</b> | <b>2.500</b>  | <b>169.827</b> | <b>5.000</b> | <b>15.000</b>       | <b>2.625</b>     | <b>382.781</b> |
| <b>UDGIFTER</b>                      |                             |               |                                 |               |                         |               |               |                |              |                     |                  |                |
| Sekretariat/kapacitetsomk.           | 176.274                     |               | 71.274                          | 5.000         |                         |               |               | 80.000         | 5.000        | 15.000              |                  | 176.274        |
| Hvervning/rekruttering af frivillige | 1.172                       | 1.172         |                                 |               |                         |               |               |                |              |                     |                  | 1.172          |
| PR                                   | 16.205                      | 753           |                                 |               | 10.000                  |               |               | 5.259          |              |                     | 192              | 16.204         |
| Uddannelse af frivillige             | 62.760                      | 7.952         | 10.000                          |               |                         |               |               | 42.375         |              |                     | 2.433            | 62.760         |
| Styregruppe                          | 13.214                      | 6.872         |                                 |               |                         |               |               | 6.342          |              |                     |                  | 13.214         |
| Årsmøder/ fællesmøder                | 7.732                       | 192           | 7.540                           |               |                         |               |               |                |              |                     |                  | 7.732          |
| Aktiviteter                          | 6.533                       |               | 6.533                           |               |                         |               |               |                |              |                     |                  | 6.533          |
| Supervision                          | 93.766                      | 22.258        |                                 | 23.283        |                         | 15.000        | 363           | 32.862         |              |                     |                  | 93.766         |
| Lokal Projektorganisering            | 989                         |               |                                 |               |                         |               |               | 989            |              |                     |                  | 989            |
| Arbejdsgruppe                        | 2.137                       |               |                                 |               |                         |               | 2.137         |                |              |                     |                  | 2.137          |
| Ekstern rådgivning                   | 2.000                       |               |                                 |               |                         |               |               | 2.000          |              |                     |                  | 2.000          |
| <b>UDGIFTER I ALT</b>                | <b>382.781</b>              | <b>39.199</b> | <b>95.347</b>                   | <b>28.283</b> | <b>10.000</b>           | <b>15.000</b> | <b>2.500</b>  | <b>169.827</b> | <b>5.000</b> | <b>15.000</b>       | <b>2.625</b>     | <b>382.781</b> |
| <b>RESULTAT</b>                      | <b>-</b>                    | <b>-</b>      | <b>-</b>                        | <b>-</b>      | <b>-</b>                | <b>-</b>      | <b>-</b>      | <b>-</b>       | <b>-</b>     | <b>-</b>            | <b>-</b>         | <b>-</b>       |

**Opnåede resultater på området:**

Ung På Linje/Ung OnLine (UPL/UOL) er et samtaletilbud for unge. Projektet har til formål at hjælpe unge med at sætte ord på de tanker og følelser, der opstår, når de befinder sig i en situation, som kan virke uoverskuelig eller krisepræget. Hver aften sidder to UPL/UOL-frivillige på henholdsvis telefonen og chatten. For at nå så mange unge som muligt lægges kræfter i PR-indsatsen. Således bliver der løbende afholdt foredrag om UPL på interesserede skoler, udviklet informationsmateriale og organiseret arrangementer med samarbejdspartnere/interessenter. Projektet har blandt andet et løbende samarbejde med Danmark Radios SKUM, hvor der arrangeres debatter om unges problemer. Der har i 2012 været gennemført 2319 samtaler, 803 på telefonen og 1516 på chatten.



## NOTE 6 - SAMMEN PÅ EGNE BEN

|                                      | Indtægter og udgifter i alt | FINANSIERING             |                  |                |
|--------------------------------------|-----------------------------|--------------------------|------------------|----------------|
|                                      |                             | Soc. og Int. Ministeriet | Øvrige indtægter | TOTAL          |
| <b>INDTÆGTER</b>                     |                             | <b>9027</b>              |                  |                |
| Bevillingsindtægter                  | 481.004                     | 481.004                  |                  | 481.004        |
| Øvrige indtægter                     | 500                         |                          | 500              | 500            |
| <b>INDTÆGTER I ALT</b>               | <b>481.504</b>              | <b>481.004</b>           | <b>500</b>       | <b>481.504</b> |
| <b>UDGIFTER</b>                      |                             |                          |                  |                |
| Projektudvikling                     | 1.300                       | 1.300                    |                  | 1.300          |
| Sekretariatsbistand                  | 444.202                     | 443.772                  | 430              | 444.202        |
| Revision                             | 7.500                       | 7.500                    |                  | 7.500          |
| Transport                            | 1.555                       | 1.555                    |                  | 1.555          |
| Husleje                              | 5.000                       | 5.000                    |                  | 5.000          |
| Forsikring                           | 5.000                       | 5.000                    |                  | 5.000          |
| Hvervning/rekruttering af frivillige | 383                         | 383                      |                  | 383            |
| PR                                   | 3.750                       | 3.750                    |                  | 3.750          |
| Uddannelse af frivillige             | 9.824                       | 9.754                    | 70               | 9.824          |
| Styregruppe (møder mv.)              | 962                         | 962                      |                  | 962            |
| Aktiviteter                          | 1.971                       | 1.971                    |                  | 1.971          |
| Introkursus                          | 57                          | 57                       |                  | 57             |
| <b>UDGIFTER I ALT</b>                | <b>481.504</b>              | <b>481.004</b>           | <b>500</b>       | <b>481.504</b> |
| <b>RESULTAT</b>                      | <b>-</b>                    | <b>-</b>                 | <b>-</b>         | <b>-</b>       |

**Opnåede resultater på området:**

Sammen på egne ben er et mentorprojekt for tidligere anbragte unge i alderen 16-23 år.

Anbragte unge har forøget risiko for at få et liv kendetegnet ved manglende uddannelse og beskæftigelse, ensomhed, psykiske udfordringer og misbrug.

De unge har ofte en dårlig økonomi og mangler erfaringer med indkøb, madlavning, forvaltning af økonomi med videre. Endelig er relationer et væsentligt tema for de unge, og overgangen fra anbringelsen til et selvstændigt voksenliv er en særligt sårbar fase for mange.

Formålet med projektet er at tilbyde de unge et netværk af to frivillige mentorer, som kan hjælpe dem i overgangen og derved forebygge, at de unge fastholdes eller ender i flerspektret marginalisering.

Projektet henvender sig på nuværende tidspunkt til unge fra kommunerne Gentofte, Gladsaxe og København. I 2012 er de frivillige blevet rekrutteret, uddannet og organiseret, og vi har arbejdet på at udbrede kendskabet til projektet blandt de kommunale medarbejdere, som skal henvise unge til dette tilbud.

## NOTE 7 - MENTOR/VÆRESTEDER

|  | Indtægter                   | Udgifter           | Resultat       |
|--|-----------------------------|--------------------|----------------|
| Mentorprojekt København - Dynamo               | 375.000                     | 394.980            | -19.980        |
| Mentorprojekt Frederiksberg - Opland           | 143.033                     | 143.033            | -              |
| <b>I alt for området</b>                       | <b>518.033</b>              | <b>538.013</b>     | <b>-19.980</b> |
| <b>MENTORPROJEKT KØBENHAVN - DYNAMO</b>        |                             |                    |                |
|  |                             | FINANSIERING       |                |
|  | Indtægter og udgifter i alt | Københavns Kommune | TOTAL          |
| <b>INDTÆGTER</b>                               |                             |                    |                |
| Bevillingsindtægter                            | 375.000                     | 375.000            | 375.000        |
| <b>INDTÆGTER I ALT</b>                         | <b>375.000</b>              | <b>375.000</b>     | <b>375.000</b> |
| <b>UDGIFTER</b>                                |                             |                    |                |
| Sekretariatsbistand, husleje og kontorhold mv. | 337.500                     | 337.500            | 337.500        |
| Frivilligmøder                                 | 13.165                      | 13.165             | 13.165         |
| Annoncering/rekruttering                       | 31.899                      | 24.335             | 24.335         |
| Variabel pris - 6.000 pr. match                | 12.416                      |                    |                |
| <b>UDGIFTER I ALT</b>                          | <b>394.980</b>              | <b>375.000</b>     | <b>375.000</b> |
| <b>RESULTAT</b>                                | <b>-19.980</b>              | <b>-</b>           | <b>-</b>       |

**Opnåede resultater på området:**

Mentorprojektet Dynamo tilbyder 75 børn og unge i alderen 13-17 år fra de udsatte boligområder Tingbjerg, Amager og Sjælør/Sydhavn mentorforløb med erhvervsferne mentorer. For den unge skal mentoren være et fast holdepunkt og en stabil støtte i deres forhold til skolen, valg af uddannelse og udviklingen af et aktivt fritidsliv. Dynamo er et samarbejde med Københavns Kommune.

Dynamo er startet op i 2012, og udgifterne til Dynamo har derfor primært været projektstyring/sekretariatsbistand samt annoncering/rekruttering i forbindelse med hvervning af projektets mentorer samt til uddannelse af den frivillige aktivitetsgruppe.

Der blev i 2012 startet en frivillig aktivitetsgruppe op og hvervet cirka 85 frivillige mentorer samt lavet reklame for Dynamo hos brugergruppen.

## NOTE 7 - MENTOR/VÆRESTEDER (FORTSAT)

## MENTORPROJEKT FREDERIKSBERG - OPLAND

|                                 | FINANSIERING                |                       |                |
|---------------------------------|-----------------------------|-----------------------|----------------|
|                                 | Indtægter og udgifter i alt | Frederiksberg Kommune | TOTAL          |
| <b>INDTÆGTER</b>                |                             |                       |                |
| Bevillingsindtægter             | 143.033                     | 143.033               | 143.033        |
| <b>INDTÆGTER I ALT</b>          | <b>143.033</b>              | <b>143.033</b>        | <b>143.033</b> |
| <b>UDGIFTER</b>                 |                             |                       |                |
| Sekretariatsbistand             | 122.000                     | 122.000               | 122.000        |
| Uddannelse af frivillige ledere | 11.133                      | 11.133                | 11.133         |
| Uddannelse af frivillige        | 7.206                       | 7.206                 | 7.206          |
| Styregruppe                     | 305                         | 305                   | 305            |
| Aktiviteter                     | 10                          | 10                    | 10             |
| Mentorordning                   | 441                         | 441                   | 441            |
| Værestedet                      | 1.938                       | 1.938                 | 1.938          |
| <b>UDGIFTER I ALT</b>           | <b>143.033</b>              | <b>143.033</b>        | <b>143.033</b> |
| <b>RESULTAT</b>                 | <b>-</b>                    | <b>-</b>              | <b>-</b>       |

**Opnåede resultater på området:**

Opland er en mentorordning og et værested for socialt og psykisk sårbare unge i alderen 18-30 år. Opland er et samarbejde med Frederiksberg Kommune.

Opland er startet op i 2012, og udgifterne til Opland har derfor primært været projektstyring/sekretariats-bistand og uddannelse af den frivillige aktivitetsgruppe samt frivilligpleje af denne. Fra november har der også været udgifter til værestedsaktiviteter.

Der blev i 2012 startet en frivillig aktivitetsgruppe op, og de har efterfølgende hvervet cirka 15 mentor- og værestedsfrivillige.

## NOTE 8 - GADEMÆGLING

|                                     | Indtægter | Udgifter     | Resultat      |
|-------------------------------------|-----------|--------------|---------------|
| Projektudvikling                    |           | 2.341        | -             |
| Sekretariat/kapacitetsopmkostninger |           | 4.204        | -6.544        |
| <b>I ALT</b>                        | <b>-</b>  | <b>6.544</b> | <b>-6.544</b> |

Dette er et nystartet projekt, og der er ingen indtægter i 2012.

**Opnåede resultater på området:**

Med inspiration fra Norsk Røde Kors gik vi i sommeren 2012 i gang med at se på mulighederne for at op-starte et gademægling-koncept i Ungdommens Røde Kors. I efteråret indledte vi et samarbejde med Aarhus Kommunes SSP enhed om dette. Vi foretog et studiebesøg i Norge for at lære af deres erfaringer, og fik ved årsskiftet 2012-2013

## NOTE 9 - LEKTIECAFÉER


|                          | Indtægter og udgifter i alt | FINANSIERING   |                 |                                    | TOTAL          |
|--------------------------|-----------------------------|----------------|-----------------|------------------------------------|----------------|
|                          |                             | Villum Fonden  | Arnes Børnefond | INM Medborgerskab på trods af vold |                |
| <b>INDTÆGTER</b>         |                             |                |                 |                                    |                |
| Bevillingsindtægter      | 611.385                     | 371.376        | 47.420          | 192.589                            | 611.385        |
| <b>INDTÆGTER I ALT</b>   | <b>611.385</b>              | <b>371.376</b> | <b>47.420</b>   | <b>192.589</b>                     | <b>611.385</b> |
| <b>UDGIFTER</b>          |                             |                |                 |                                    |                |
| Sekretariatsbistand mv.  | 501.938                     | 344.260        | 5.000           | 152.678                            | 501.938        |
| PR                       | 792                         |                | 792             |                                    | 792            |
| Uddannelse af frivillige | 37.061                      | 27.116         |                 | 9.945                              | 37.061         |
| Styregruppe (møder mv.)  | 18.176                      |                | 18.176          |                                    | 18.176         |
| Aktiviteter              | 53.418                      |                | 23.452          | 29.966                             | 53.418         |
| <b>UDGIFTER I ALT</b>    | <b>611.385</b>              | <b>371.376</b> | <b>47.420</b>   | <b>192.589</b>                     | <b>611.385</b> |
| <b>RESULTAT</b>          | <b>-</b>                    | <b>-</b>       | <b>-</b>        | <b>-</b>                           | <b>-</b>       |

**Opnåede resultater på området:**

Ungdommens Røde Kors' lektiecaféer henvender sig til børn og unge, som har behov for ekstra støtte til skolearbejdet. Vi arbejder for at styrke børnene fagligt og socialt i lektiecaféerne. Børnene kommer først og fremmest for at få hjælp og støtte til deres skolegang. Samtidig er ambitionen, at caféerne kan fungere som et frirum, hvor motivation og positivt samvær er centralt.

I 2012 åbnede 18 nye lektiecaféer, hvilket betød, at Ungdommens Røde Kors havde 81 lektiecaféer fordelt over hele landet.

Uddannelsesstilbuddene til de frivillige på lektiecaféerne blev i 2012 udbygget og styrket. Ud over de nationale uddannelsesdage for aktivitetsledere og øvrige frivillige, som er blevet en fast del af året på lektiecaféerne, er der i 2012 også blevet udviklet regionale introduktionskurser for nystartede lektiecaféer. Dette vil sammen med de nationale uddannelsesdage øge kvaliteten i arbejdet på lektiecaféerne.



## NOTE 10 - LEKTIECAFÉER PÅ HANDELSSKOLER (Y-FAKTOR)

|   | FINANSIERING                |  |                |
|---|-----------------------------|--|----------------|
|   | Indtægter og udgifter i alt | INM Mangfoldighed for virksomheder og civilsamfund | TOTAL          |
| <b>INDTÆGTER</b>                          |                             |  |                |
| Bevillingsindtægter                       | 134.550                     | 134.550  | 134.550        |
| <b>INDTÆGTER I ALT</b>                    | <b>134.550</b>              | <b>134.550</b>                                     | <b>134.550</b> |
| <b>UDGIFTER</b>                           |                             |  |                |
| Sekretariatsbistand mv.                   | 112.500                     | 112.500  | 112.500        |
| Uddannelse af frivillige                  | 11.600                      | 11.600   | 11.600         |
| Aktiviteter                               | 1.823                       | 1.823  | 1.823          |
| Projektudvikling (opstart af aktiviteter) | 8.627                       | 8.627  | 8.627          |
| <b>UDGIFTER I ALT</b>                     | <b>134.550</b>              | <b>134.550</b>                                     | <b>134.550</b> |
| <b>RESULTAT</b>                           | <b>-</b>                    | <b>-</b>   | <b>-</b>       |

**Opnåede resultater på området:**

Y-Faktor er et mentorprojekt, hvor frivillige mentorer yder lektiehjælp til unge på HHX-uddannelser. Flertallet af de frivillige kommer fra revisionsfirmaet KPMG. Mange elever på landets HHX-uddannelser har svært ved at bestå eksamener og fuldføre deres uddannelse – og udfordringerne er især store for elever med en anden etnisk baggrund end dansk. Uddannelsesfrafaldet dækker over en række personlige nederlag for eleverne, der ofte har svært ved at finde fodfæste i uddannelsessystemet. Mentorerne støtter og motiverer eleverne til at gennemføre deres uddannelse gennem én-til-én-lektiehjælp samtidig med at de fungerer som rollemodeller for de unge.

I 2012 er der startet to nye aktiviteter, så Y-Faktor i dag findes på fire forskellige HHX-skoler i landet – nemlig i Ballerup, Odense, Vejle og Aarhus.

## NOTE 11 - ACTIONKLUBBER (LYST TIL LÆRING)

|                          | FINANSIERING                |                |                |
|--------------------------|-----------------------------|----------------|----------------|
|                          | Indtægter og udgifter i alt | Egmont Fonden  | TOTAL          |
| <b>INDTÆGTER</b>         |                             |                |                |
| Bevillingsindtægter      | 284.947                     | 284.947        | 284.947        |
| <b>INDTÆGTER I ALT</b>   | <b>284.947</b>              | <b>284.947</b> | <b>284.947</b> |
| <b>UDGIFTER</b>          |                             |                |                |
| Projektudvikling         | 221                         | 221            | 221            |
| Sekretariatsbistand      | 207.500                     | 207.500        | 207.500        |
| Kontorholdsudgifter      | 15.000                      | 15.000         | 15.000         |
| Husleje                  | 10.000                      | 10.000         | 10.000         |
| Uddannelse af frivillige | 6.600                       | 6.600          | 6.600          |
| Styregruppe              | 47                          | 47             | 47             |
| Årsmøder/Fællesmøder     | 885                         | 885            | 885            |
| Aktiviteter              | 44.694                      | 44.694         | 44.694         |
| <b>UDGIFTER I ALT</b>    | <b>284.947</b>              | <b>284.947</b> | <b>284.947</b> |
| <b>RESULTAT</b>          | <b>-</b>                    | <b>-</b>       | <b>-</b>       |

**Opnåede resultater på området:**

Actionklubberne er et nyt udviklingsprojekt, som tager direkte fat om en central uddannelsesmæssig udfordring lige nu – at få flere børn til at klare sig godt i folkeskolen. Actionklubberne får børnene tilbage på uddannelsessporet ved hjælp af sport og moderne læringsstile. Den primære målgruppen er børn i 3. og 4. klasse. Vi har ved udgangen af 2012 oprettet to actionklubber med i alt cirka 15 frivillige og 30 brugere.





## NOTE 12 - NETVÆRKET FOR STUDERENDE FANGER

## FINANSIERING

|                         | Indtægter og udgifter i alt | FINANSIERING  |                 |                                    | TOTAL          |
|-------------------------|-----------------------------|---------------|-----------------|------------------------------------|----------------|
|                         |                             | TrygFonden    | Arnes Børnefond | INM Medborgerskab på trods af vold |                |
| <b>INDTÆGTER</b>        |                             |               |                 |                                    |                |
| Bevillingsindtægter     | 257.066                     | 55.135        | 33.666          | 168.265                            | 257.066        |
| <b>INDTÆGTER I ALT</b>  | <b>257.066</b>              | <b>55.135</b> | <b>33.666</b>   | <b>168.265</b>                     | <b>257.066</b> |
| <b>UDGIFTER</b>         |                             |               |                 |                                    |                |
| Sekretariatsbistand     | 207.266                     | 55.000        | 33.666          | 118.600                            | 207.266        |
| Kontorhold              | 30.000                      |               |                 | 30.000                             | 30.000         |
| PR                      | 135                         | 135           |                 |                                    | 135            |
| Styregruppe (møder mv.) | 12.049                      |               |                 | 12.049                             | 12.049         |
| Aktiviteter             | 7.616                       |               |                 | 7.616                              | 7.616          |
| <b>UDGIFTER I ALT</b>   | <b>257.066</b>              | <b>55.135</b> | <b>33.666</b>   | <b>168.265</b>                     | <b>257.066</b> |
| <b>RESULTAT</b>         | <b>-</b>                    | <b>-</b>      | <b>-</b>        | <b>-</b>                           | <b>-</b>       |

**Opnåede resultater på området:**

Ungdommens Røde Kors ønsker at være med til at styrke de indsattes muligheder i samfundet og motivere dem til andre løbebaner end de kriminelle efter endt afsoning. Uddannelse er en af de mest effektive måder at forhindre tilbagefald til kriminalitet. Derfor hjælper de frivillige i Netværk for Studerende Fanger indsatte i danske fængsler med at påbegynde eller videreføre en uddannelse under afsoning. Studiestøtterne giver faglig støtte og motivering gennem studieforløbet. I 2012 havde vi studiestøtteforløb i ni af landets fængsler.



## NOTE 13 – SUNDHED OG IDRÆT

| Indtægter og udgifter i alt                 | FINANSIERING   |                          |                         |                |               |                  |                |
|---|----------------|--------------------------|-------------------------|----------------|---------------|------------------|----------------|
|   | AstraZeneca    | Soc. og Int. Ministeriet | Integrationsministeriet | SATS 2009      | TrygFonden    | Øvrige indtægter | TOTAL          |
| <b>INDTÆGTER</b>                            |                |                          |                         |                |               |                  |                |
| Bevillingsindtægter                         | 127.797        | 73.375                   | 150.000                 | 226.760        | 37.500        |                  | 615.432        |
| Øvrige indtægter                            |                |                          |                         |                |               | 3.280            | 3.280          |
| <b>INDTÆGTER I ALT</b>                      | <b>127.797</b> | <b>73.375</b>            | <b>150.000</b>          | <b>226.760</b> | <b>37.500</b> | <b>3.280</b>     | <b>618.712</b> |
| <b>UDGIFTER</b>                             |                |                          |                         |                |               |                  |                |
| Projektudvikling                            |                |                          |                         | 4.247          |               |                  | 4.247          |
| Sekretariatsbistand                         | 96.130         | 73.375                   | 112.500                 |                | 30.000        |                  | 312.005        |
| Hverning af frivillige (møder og transport) |                |                          |                         | 904            |               |                  | 904            |
| Uddannelse af frivillige ledere             |                |                          | 1.269                   |                |               |                  | 1.269          |
| Uddannelse af frivillige                    |                |                          | 4.735                   |                |               |                  | 4.735          |
| Styregruppe (møder mv.)                     |                |                          |                         | 6.307          |               |                  | 6.307          |
| Årsmøder/fællesmøder                        |                |                          |                         | 7.314          |               |                  | 7.314          |
| Aktiviteter                                 |                |                          |                         | 52.919         |               |                  | 52.919         |
| Aktiviteter - Madklubber                    |                |                          | 31.496                  | 97.673         |               | 3.280            | 132.449        |
| Aktiviteter - Adventureklubber              | 2.500          |                          |                         | 55.920         | 7.500         |                  | 65.920         |
| Aktiviteter - Coach                         |                |                          |                         | 1.476          |               |                  | 1.476          |
| Evaluering - adventureklubber               | 29.167         |                          |                         |                |               |                  | 29.167         |
| <b>UDGIFTER I ALT</b>                       | <b>127.797</b> | <b>73.375</b>            | <b>150.000</b>          | <b>226.760</b> | <b>37.500</b> | <b>3.280</b>     | <b>618.712</b> |
| <b>RESULTAT</b>                             | <b>-</b>       | <b>-</b>                 | <b>-</b>                | <b>-</b>       | <b>-</b>      | <b>-</b>         | <b>-</b>       |

**Opnåede resultater på området:**

Sundhed og Idræt dækker over flere forskellige aktiviteter. Madklubber, adventureklubber, coach (som ikke eksisterer efter 2012) og udflugt er omfattet af dette område.

**Adventureklub**

Adventureklub er et idrætsprojekt for børn og unge. Gennem forskellige sports- og idrætsaktiviteter er det målet at stimulere deres nysgerrighed og dermed styrke deres kendskab og interesse for sport og idræt. Kort sagt ønsker vi med Adventureklub at lære dem om en aktiv hverdag – på en sjov, legende og inspirerende måde. Der findes i dag cirka ti adventureklubber med omkring 80 frivillige og 150 brugere i landet.

**Madklub**


Formålet med madklubberne er at fremme de involverede børns og unges sundhed, livskvalitet og trivsel. Konceptet skal skabe kendskab til sund og lækker madlavning og samtidig give de udsatte unge en god oplevelse med andre unge i samme situation. Dermed vil de unge ikke kun opnå redskaber til en sund livsstil, men de vil også udvikle redskaber, der kan være dem gavnlige i andre aspekter som for eksempel samarbejde, respekt for deres medmennesker, ansvarlighed osv. Der findes i dag cirka 15 madklubber med omkring 120 frivillige og 270 brugere i landet.

**Udflugt**

Når børn får mulighed for at vokse op i sunde omgivelser, bliver de bedre til at træffe sunde valg og fastholde en sund livsstil. Formålet med Udflugt er at sikre børn og unge et aktivt, varieret og sundt fritidsliv. Derudover vil vi inspirere dem til at deltage i andre fritidsaktiviteter – både i Ungdommens Røde Kors og i det lokale foreningsliv. Vi vil give børnene en oplevelse ud over det sædvanlige og introducere dem for nye og spændende former for sundheds- og idrætsaktiviteter. Udflugt er et tilbud, vi engang imellem kan give som ekstra mulighed for nogle eksisterende aktiviteter.

**Coach**

Coach er en aktivitet, hvor unge fra udsatte boligområder står for træning og planlægning af forskellige sportsgrene for yngre børn med hjælp og støtte fra en gruppe frivillige. Coach eksisterer ikke efter 2012.



## NOTE 14 - AKTIVITETER PÅ ASYLCENTRE

|                                   | Indtægter        | Udgifter         | Resultat |
|-----------------------------------|------------------|------------------|----------|
| Asylgruppen                       | 383.044          | 383.044          | -        |
| Unge flygtninge og mandagsklubben | 556.981          | 556.981          | -        |
| Børn af traumatiserede flygtninge | 111.899          | 111.899          | -        |
| <b>I alt for området</b>          | <b>1.051.924</b> | <b>1.051.924</b> | <b>-</b> |

## ASYLGRUPPEN

|                          | Indtægter og udgifter i alt | FINANSIERING                   |                               |               |  | TOTAL          |
|--------------------------|-----------------------------|--------------------------------|-------------------------------|---------------|--|----------------|
|                          |                             | Det Obelske Familiefond - ASYL | Det Obelske Familiefond - SIU | EMN Holding   |  |                |
| <b>INDTÆGTER</b>         |                             |                                |                               |               |  |                |
| Bevillingsindtægter      | 383.044                     | 220.000                        | 153.043                       | 10.000        |  | 383.044        |
| <b>INDTÆGTER I ALT</b>   | <b>383.044</b>              | <b>220.000</b>                 | <b>153.043</b>                | <b>10.000</b> |  | <b>383.044</b> |
| <b>UDGIFTER</b>          |                             |                                |                               |               |  |                |
| Sekretariatsbistand      | 160.000                     | 90.000                         | 70.000                        |               |  | 160.000        |
| Kontorhold               | 20.000                      | 10.000                         | 10.000                        |               |  | 20.000         |
| Husleje                  | 20.000                      | 10.000                         | 10.000                        |               |  | 20.000         |
| Uddannelse af frivillige | 12.281                      | 12.281                         |                               |               |  | 12.281         |
| Styregruppe              | 20.462                      | 17.419                         | 3.043                         |               |  | 20.462         |
| Aktiviteter              | 149.059                     | 79.059                         | 60.000                        | 10.000        |  | 149.059        |
| Evaluering               | 1.168                       | 1.168                          |                               |               |  | 1.168          |
| Supervision              | 73                          | 73                             |                               |               |  | 73             |
| <b>UDGIFTER I ALT</b>    | <b>383.044</b>              | <b>220.000</b>                 | <b>153.043</b>                | <b>10.000</b> |  | <b>383.044</b> |
| <b>RESULTAT</b>          | <b>-</b>                    | <b>-</b>                       | <b>-</b>                      | <b>-</b>      |  | <b>-</b>       |

## Opnåede resultater på området:

Ungdommens Røde Kors gennemførte i 2012 løbende aktiviteter på 13 af landets asylcentre – herunder er der startet aktiviteter op på tre nye asylcentre. Ungdommens Røde Kors har desuden gennemført en stor uddannelsesdag for de frivillige på asyl- og flygtningeområdet. Ungdommens Røde Kors har i 2012 haft omkring 150 frivillige på landets asylcentre, som har gennemført aktiviteter for cirka 250 brugere.

## UNGE FLYGTNINGE OG MANDAGSGRUPPEN

|                        | Indtægter og udgifter i alt | FINANSIERING            |                       |               |                 | TOTAL          |
|------------------------|-----------------------------|-------------------------|-----------------------|---------------|-----------------|----------------|
|                        |                             | Det Obelske Familiefond | Frederiksberg Kommune | Røde Kors     | Arnes Børnefond |                |
| <b>INDTÆGTER</b>       |                             |                         |                       |               |                 |                |
| Bevillingsindtægter    | 556.981                     | 213.279                 | 75.000                | 46.163        | 222.539         | 556.981        |
| <b>INDTÆGTER I ALT</b> | <b>556.981</b>              | <b>213.279</b>          | <b>75.000</b>         | <b>46.163</b> | <b>222.539</b>  | <b>556.981</b> |

## NOTE 14 - AKTIVITETER PÅ ASYLCENTRE (fortsat)

|                       | Indtægter og udgifter i alt | FINANSIERING (fortsat)  |                       |               |                 | TOTAL          |
|-----------------------|-----------------------------|-------------------------|-----------------------|---------------|-----------------|----------------|
|                       |                             | Det Obelske Familiefond | Frederiksberg Kommune | Røde Kors     | Arnes Børnefond |                |
| <b>UDGIFTER</b>       |                             |                         |                       |               |                 |                |
| Sekretariatsbistand   | 181.000                     | 80.000                  | 20.000                |               | 81.000          | 181.000        |
| Kontorhold            | 10.000                      | 10.000                  |                       |               |                 | 10.000         |
| Husleje               | 40.000                      | 10.000                  |                       |               | 30.000          | 40.000         |
| Styregruppe           | 301                         |                         |                       |               | 301             | 301            |
| Aktiviteter *         | 297.930                     | 113.279                 | 55.000                | 46.163        | 83.488          | 297.930        |
| Supervision           | 27.750                      |                         |                       |               | 27.750          | 27.750         |
| <b>UDGIFTER I ALT</b> | <b>556.981</b>              | <b>213.279</b>          | <b>75.000</b>         | <b>46.163</b> | <b>222.539</b>  | <b>556.981</b> |
| <b>RESULTAT</b>       | <b>-</b>                    | <b>-</b>                | <b>-</b>              | <b>-</b>      | <b>-</b>        | <b>-</b>       |

\* Frederiksberg Kommune har bidraget med kr. 55.000 hvoraf de kr. 20.000 er brugt til aktiviteter, 20.000 er brugt på forplejning og 15.000 er brugt på transport

## Opnåede resultater på området:

Ungdommens Røde Kors har i 2012 lavet aktiviteter for unge flygtninge i 14 forskellige byer – herunder er der startet aktiviteter op i seks nye byer. Brugere er primært unge uledsagede flygtninge og unge kvoteflygtninge. Ungdommens Røde Kors har i denne aktivitet i 2012 haft omkring 200 frivillige, som har lavet aktiviteter for cirka 250 unge flygtninge.

## BØRN AF TRAUMATISEREDE FLYGTNINGE

|                            | Indtægter og udgifter i alt | FINANSIERING            |                |
|----------------------------|-----------------------------|-------------------------|----------------|
|                            |                             | Det Obelske Familiefond | TOTAL          |
| <b>INDTÆGTER</b>           |                             |                         |                |
| Bevillingsindtægter        | 111.899                     | 111.899                 | 111.899        |
| <b>INDTÆGTER I ALT</b>     | <b>111.899</b>              | <b>111.899</b>          | <b>111.899</b> |
| <b>UDGIFTER</b>            |                             |                         |                |
| Sekretariatsbistand        | 80.000                      | 80.000                  | 80.000         |
| Kontorhold                 | 15.000                      | 15.000                  | 15.000         |
| Husleje                    | 15.000                      | 15.000                  | 15.000         |
| Rekruttering af frivillige | 1.049                       | 1.049                   | 1.049          |
| Årsmøder/fællesmøder       | 850                         | 850                     | 850            |
| <b>UDGIFTER I ALT</b>      | <b>111.899</b>              | <b>111.899</b>          | <b>111.899</b> |
| <b>RESULTAT</b>            | <b>-</b>                    | <b>-</b>                | <b>-</b>       |

## Opnåede resultater på området:

Ungdommens Røde Kors har i 2012 indgået et samarbejde med indvandrermedicinsk klinik på Odense Universitetshospital omkring opstart af aktiviteter for børn af traumatiserede flygtninge. Der er i 2012 rekrutteret 15 frivillige til projektet.

## NOTE 15 - AKTIVITETER PÅ DØGNINSTITUTIONER

|                                      | Indtægter og udgifter i alt | FINANSIERING   |                 |                |
|--------------------------------------|-----------------------------|----------------|-----------------|----------------|
|                                      |                             | EgmontFonden   | Arnes Børnefond | TOTAL          |
| <b>INDTÆGTER</b>                     |                             |                |                 |                |
| Bevillingsindtægter                  | 414.356                     | 326.231        | 88.125          | 414.356        |
| <b>INDTÆGTER I ALT</b>               | <b>414.356</b>              | <b>326.231</b> | <b>88.125</b>   | <b>414.356</b> |
| <b>UDGIFTER</b>                      |                             |                |                 |                |
| Projektudvikling                     | 8.824                       | 8.824          |                 | 8.824          |
| Sekretariatsbistand mv.              | 354.301                     | 266.176        | 88.125          | 354.301        |
| Hvervning/rekruttering af frivillige | 17.386                      | 17.386         |                 | 17.386         |
| Rekruttering af brugere              | 1.500                       | 1.500          |                 | 1.500          |
| Projektudvikling                     | 91                          | 91             |                 | 91             |
| Uddannelse af frivillige ledere      | 15.283                      | 15.283         |                 | 15.283         |
| Uddannelse af frivillige             | 494                         | 494            |                 | 494            |
| Styregruppe                          | 3.167                       | 3.167          |                 | 3.167          |
| Årsmøder/fællesmøder                 | 1.399                       | 1.399          |                 | 1.399          |
| Aktiviteter                          | 11.639                      | 11.639         |                 | 11.639         |
| Evaluering                           | 274                         | 274            |                 | 274            |
| <b>UDGIFTER I ALT</b>                | <b>414.356</b>              | <b>326.231</b> | <b>88.125</b>   | <b>414.356</b> |
| <b>RESULTAT</b>                      | <b>-</b>                    | <b>-</b>       | <b>-</b>        | <b>-</b>       |

**Opnåede resultater på området:**

Ungdommens Røde Kors tilbyder aktiviteter for børn på landets døgninstitutioner. Disse børn er nogle af de mest udsatte i landet, da de ofte har levet en turbulent tilværelse. Samværet med børnene foregår på døgninstitutionerne og kan tage udgangspunkt i en lektiecafé, mentorordning eller en helt fjerde aktivitet.

I løbet af 2012 er der stiftet en styregruppe for døgninstitutioner, og der er på nuværende tidspunkt opstartet aktiviteter på 10 institutioner i hele landet fra Bornholm i Øst til Aarhus i Vest.



## NOTE 16 - DEN FRI

|                                      | Indtægter og udgifter i alt | FINANSIERING  |                       |                                     |                  | TOTAL          |
|--------------------------------------|-----------------------------|---------------|-----------------------|-------------------------------------|------------------|----------------|
|                                      |                             | Tryk-Fonden   | Socialministeriet PUF | INM Medborger-skab på trods af vold | Øvrige indtægter |                |
| <b>INDTÆGTER</b>                     |                             |               |                       |                                     |                  |                |
| Bevillingsindtægter                  | 303.174                     | 95.939        | 50.000                | 157.235                             |                  | 303.174        |
| Deltagerbetaling                     | 1.775                       |               |                       |                                     | 1.775            | 1.775          |
| Private donationer                   | 500                         |               |                       |                                     | 500              | 500            |
| <b>INDTÆGTER I ALT</b>               | <b>305.449</b>              | <b>95.939</b> | <b>50.000</b>         | <b>157.235</b>                      | <b>2.275</b>     | <b>305.449</b> |
| <b>UDGIFTER</b>                      |                             |               |                       |                                     |                  |                |
| Projektudvikling                     | 589                         |               |                       | 589                                 |                  | 589            |
| IT omkostninger                      | 9.458                       | 9.458         |                       |                                     |                  | 9.458          |
| Sekretariatsbistand                  | 142.275                     |               | 24.000                | 116.000                             | 2.275            | 142.275        |
| Husleje                              | 18.650                      | 3.650         |                       | 15.000                              |                  | 18.650         |
| Kontorholdsudgifter                  | 15.000                      | 6.250         | 3.750                 | 5.000                               |                  | 15.000         |
| Hvervning/rekruttering af frivillige | 317                         | 317           |                       |                                     |                  | 317            |
| PR                                   | 3.938                       | 3.938         |                       |                                     |                  | 3.938          |
| Uddannelse af frivillige             | 5.575                       |               |                       | 5.575                               |                  | 5.575          |
| Styregruppe                          | 8.839                       | 7.289         | 1.550                 |                                     |                  | 8.839          |
| Aktiviteter                          | 100.760                     | 65.037        | 20.700                | 15.023                              |                  | 100.760        |
| Evaluering                           | 48                          |               |                       | 48                                  |                  | 48             |
| <b>UDGIFTER I ALT</b>                | <b>305.449</b>              | <b>95.939</b> | <b>50.000</b>         | <b>157.235</b>                      | <b>2.275</b>     | <b>305.449</b> |
| <b>RESULTAT</b>                      | <b>-</b>                    | <b>-</b>      | <b>-</b>              | <b>-</b>                            | <b>-</b>         | <b>-</b>       |

**Opnåede resultater på området:**

Den Fri er en platform for tidligere misbrugere, der gerne vil starte eller fortsætte et aktivt, stoffrit liv og lære nye mennesker at kende. Derfor tilbyder vi en række faste aktiviteter, der spænder over både sociale og idrætsorienterede aktiviteter.

Alle Den Fris aktiviteter bliver afholdt i Københavnsområdet, men i 2012 blev muligheden for at starte et projekt i Aarhus undersøgt. Vi håber på den baggrund at kunne starte tre aktiviteter i Aarhus i 2013.

## NOTE 17 - FERIELEJR

|                                   | Indtægter        | Udgifter         | Resultat |
|-----------------------------------|------------------|------------------|----------|
| Ferielejr - nationale aktiviteter | 2.299.690        | 2.299.690        | -        |
| De decentrale ferielejre          | 3.957.364        | 3.957.364        | -        |
| <b>I alt for området</b>          | <b>6.257.054</b> | <b>6.257.053</b> | <b>-</b> |

## FINANSIERING

| Indtægter og udgifter i alt      | OAK Foundation   | Villum Fonden  | Arnes Børnefond - Smil på læben | Integrations ministeriet | Decentrale Ferielejre | Øvrige indtægter | TOTAL            |
|----------------------------------|------------------|----------------|---------------------------------|--------------------------|-----------------------|------------------|------------------|
| <b>INDTÆGTER</b>                 |                  |                |                                 |                          |                       |                  |                  |
| Bevillingsindtægter              | 2.253.292        | 750.000        | 1.158.150                       | 130.000                  | 215.142               |                  | 2.253.292        |
| Deltagerbetaling                 | 9.951            |                |                                 |                          |                       | 9.951            | 9.951            |
| Øvrige indtægter                 | 36.447           |                |                                 |                          | 36.447                |                  | 3.937            |
| <b>INDTÆGTER I ALT</b>           | <b>2.299.690</b> | <b>750.000</b> | <b>1.158.150</b>                | <b>130.000</b>           | <b>215.142</b>        | <b>9.951</b>     | <b>2.267.180</b> |
| <b>UDGIFTER</b>                  |                  |                |                                 |                          |                       |                  |                  |
| Projektudvikling                 | 1.356            |                | 1.356                           |                          |                       |                  | 1.356            |
| Porto                            | 982              |                | 982                             |                          |                       |                  | 982              |
| Transport                        | 2.008            |                | 2.008                           |                          |                       |                  | 2.008            |
| Forsikring                       | 51.438           | 20.000         | 31.438                          |                          |                       |                  | 51.438           |
| Ekstern rådgivning (it)          | 57.281           |                | 57.281                          |                          |                       |                  | 57.281           |
| Ekstern rådgivning (krisehjælp)  | 6.040            |                | 6.040                           |                          |                       |                  | 6.040            |
| Kontorhold                       | 57.000           | 27.000         | 30.000                          |                          |                       |                  | 57.000           |
| Sekretariatsbistand              | 732.510          | 200.000        | 306.400                         | 75.000                   | 118.600               | 32.510           | 732.510          |
| Revision                         | 15.000           |                | 15.000                          |                          |                       |                  | 15.000           |
| Husleje                          | 30.000           |                | 30.000                          |                          |                       |                  | 30.000           |
| PR                               | 109.471          | 103.000        | 6.471                           |                          |                       |                  | 109.471          |
| Uddannelse af frivillige ledere  | 118.135          |                | 118.134                         |                          |                       |                  | 118.134          |
| Uddannelse af frivillige         | 165.421          | 80.000         | 27.152                          | 45.769                   | 12.500                |                  | 165.421          |
| Styregruppe                      | 16.042           |                | -                               |                          | 16.042                |                  | 16.042           |
| Årsmøder/ fællesmøder            | 129.920          | 40.000         | 48.801                          | 9.231                    | 18.000                | 3.937            | 129.920          |
| Aktiviteter                      | 373              |                | 373                             |                          |                       |                  | 373              |
| Introkursus                      | 93.133           |                | 93.133                          |                          |                       |                  | 93.133           |
| Koordinatoruddannelse            | 2.305            |                | 2.305                           |                          |                       |                  | 2.305            |
| Aktivitetstilskud og Weekendlejr | 450.500          | 280.000        | 120.500                         |                          | 50.000                |                  | 450.500          |
| Kurstilskud for medlemmer        | 24.900           |                | 24.900                          |                          |                       |                  | 24.900           |
| Underskudsdekning                | 17.217           |                | 17.217                          |                          |                       |                  | 17.217           |
| Fripladser                       | 100.500          |                | 100.500                         |                          |                       |                  | 100.500          |
| Fripladser asyl                  | 81.000           |                | 81.000                          |                          |                       |                  | 81.000           |
| Uddannelsespulje                 | 37.159           |                | 37.159                          |                          |                       |                  | 37.159           |
| <b>UDGIFTER I ALT</b>            | <b>2.299.690</b> | <b>750.000</b> | <b>1.158.150</b>                | <b>130.000</b>           | <b>215.142</b>        | <b>36.447</b>    | <b>2.299.690</b> |
| <b>RESULTAT</b>                  | <b>-</b>         | <b>-</b>       | <b>-</b>                        | <b>-</b>                 | <b>-</b>              | <b>-</b>         | <b>-32.510</b>   |

## Opnåede resultater på området:

Ungdommens Røde Kors har ønsket at gøre det muligt for flere børn at komme på ferielejr. Det har i 2012 resulteret i, at de eksisterende lejre øgede deres kapacitet med sammenlagt 50 børn. I 2012 har vi haft i alt 1.200 børn på ferielejr. Der blev i 2012 afholdt 15 børnelejre og tre ungdomslejre. Vi har desuden gennemført to weekendlejre med i alt 50 børn.

Der er i 2012 blevet uddannet ni nye lejrledere og 19 er påbegyndt assistentuddannelsen (og bliver færdige i 2013). Dette er en stigning fra tidligere år. Der har desuden været anvendt ressourcer på at gennemføre et stort fælles kursus for nye og gamle hjælpere i foråret samt at udvikle og implementere et hjælpertilmeldingssystem. Det er ambitionen, at der på sigt kan etableres nye lejre.



## NOTE 17 - FERIELEJR (fortsat)

## OVERSIGT OVER DE ENKELTE FERIELEJRE

| Lejr navn                                   | Primo 2012     | Indtægter        | Udgifter          | Resultat | Ultimo 2012    |
|---|----------------|------------------|-------------------|----------|----------------|
| Lejr 1: Nordjylland                         | 7.526          | 261.891          | -267.587          | -5.696   | 1.830          |
| Lejr 2: Østjylland                          | 20.131         | 223.338          | -221.527          | 1.811    | 21.942         |
| Lejr 3: Sverigelejren                       | 15.850         | 275.983          | -276.212          | -229     | 15.621         |
| Lejr 4: Morse Lejren                        | 21.595         | 194.389          | -206.719          | -12.330  | 9.265          |
| Lejr 5: Slaraffenlejren                     | 4.717          | 187.428          | -186.788          | 640      | 5.357          |
| Lejr 6: Ung 2                               | 6.284          | 268.045          | -244.329          | 23.716   | 30.000         |
| Lejr 7: Pårulejren                          | 6.699          | 197.233          | -203.515          | -6.282   | 417            |
| Lejr 8: Røddinglundlejren                   | 9.948          | 239.175          | -220.351          | 18.824   | 28.772         |
| Lejr 9: Smilets Lejr                        | 28.946         | 244.556          | -243.502          | 1.054    | 30.000         |
| Lejr 10: Kongelejren                        | 19.069         | 244.467          | -212.689          | 31.778   | 50.847         |
| Lejr 11: Sydjyllandslejren                  | 26.288         | 247.283          | -235.258          | 12.025   | 38.313         |
| Lejr 12: Regnbuelejren                      | 29.923         | 210.646          | -209.693          | 953      | 30.876         |
| Lejr 13: Solskinslejren                     | 24.773         | 271.307          | -268.612          | 2.695    | 27.468         |
| Lejr 14: Primilejren                        | 296            | 304.220          | -276.513          | 27.707   | 28.003         |
| Lejr 15: Vinterlejren                       | 46.787         |                  |                   |          | 46.787         |
| Lejr 17: Opturen                            | 17.987         | 182.500          | -180.669          | 1.831    | 19.818         |
| Lejr 19: Stjernelejren                      | 43.070         | 226.947          | -220.018          | 6.929    | 49.999         |
| Lejr 20: UngMoo                             | 29.834         | 257.550          | -261.183          | -3.633   | 26.201         |
| Weekendlejr Hygge Krogen 2012 (jf. note 22) |                | 35.012           | -22.199           | 12.813   | 12.813         |
| Årets overskud er overført til 2013         |                | -114.606         |                   | -114.606 |                |
| <b>I ALT</b>                                | <b>359.723</b> | <b>3.957.364</b> | <b>-3.957.364</b> | <b>-</b> | <b>474.329</b> |

## NOTE 18 - Ungdomsklubber på danske hospitaler

| Indtægter og udgifter i alt     | FINANSIERING   |                |                |
|---------------------------------|----------------|----------------|----------------|
|                                 | EgmontFonden   | Tryk Fonden    | TOTAL          |
| <b>INDTÆGTER</b>                |                |                |                |
| Bevillingsindtægter             | 265.124        | 88.125         | 353.249        |
| <b>INDTÆGTER I ALT</b>          | <b>265.124</b> | <b>88.125</b>  | <b>353.249</b> |
| <b>UDGIFTER</b>                 |                |                |                |
| Projektudvikling                | 2.018          | 2.018          | 2.018          |
| Sekretariatsbistand mv.         | 263.125        | 175.000        | 263.125        |
| Uddannelse af frivillige ledere | 2.500          | 2.500          | 2.500          |
| Uddannelse af frivillige        | 11.315         | 11.315         | 11.315         |
| Aktiviteter                     | 28.254         | 28.254         | 28.254         |
| Aktiviteter - materialer        | 46.037         | 46.037         | 46.037         |
| <b>UDGIFTER I ALT</b>           | <b>353.249</b> | <b>265.124</b> | <b>353.249</b> |
| <b>RESULTAT</b>                 | <b>-</b>       | <b>-</b>       | <b>-</b>       |

## Opnåede resultater på området:

Ungdomsklubber på danske hospitaler (tidligere Hr. Berg) er fristeder for 13-22 årige indlagte patienter. Mange unge bliver indlagt på enten voksen- eller børneafdelinger og bliver i kortere eller længere tid isoleret fra de jævnaldrende, der i den livsfase betyder rigtig meget for dem. I Ungdomsklubberne får de et sted, hvor der ikke er forældre og hospitalspersonale. Her har de mulighed for bare at være unge sammen med andre unge - enten medindlagte eller frivillige fra Ungdommens Røde Kors, samtidig med at hele hospitalets sikkerhedsapparat er lige udenfor døren.

Vi har i 2012 oprettet to nye projekter: Ét i Odense og ét i Aarhus. Begge projekter har fire åbningsdage om ugen og tilknyttet cirka 30 frivillige. Der er forberedt opstart i Aalborg og af en styregruppe bestående af frivillige, der skal varetage dele af driften og administration af projektet.



## NOTE 19 – KLUBBER

|                                      | Indtægter<br>og udgifter i<br>alt | FINANSIERING       |                |                |                                   | TOTAL          |
|--------------------------------------|-----------------------------------|--------------------|----------------|----------------|-----------------------------------|----------------|
|                                      |                                   | Arnes<br>Børnefond | Særlig<br>SOC  | Tryk<br>Fonden | Inte-<br>grations-<br>ministeriet |                |
| <b>INDTÆGTER</b>                     |                                   |                    |                |                |                                   |                |
| Bevillingsindtægter                  | 493.810                           | 86.500             | 136.445        | 125.000        | 145.866                           | 493.810        |
| <b>INDTÆGTER I ALT</b>               | <b>493.810</b>                    | <b>86.500</b>      | <b>136.445</b> | <b>125.000</b> | <b>145.866</b>                    | <b>493.810</b> |
| <b>UDGIFTER</b>                      |                                   |                    |                |                |                                   |                |
| Projektudvikling                     | 51.265                            | 3.265              | 48.000         |                |                                   | 51.265         |
| Sekretariat/kapacitetsomk.           | 255.600                           | 77.003             | 26.500         | 83.597         | 68.500                            | 255.600        |
| Hvervning/rekruttering af frivillige | 6.688                             |                    |                | 6.688          |                                   | 6.688          |
| Rekruttering af brugere              | 104                               |                    |                | 104            |                                   | 104            |
| PR                                   | 765                               |                    |                | 765            |                                   | 765            |
| Uddannelse af frivillige             | 28.366                            |                    |                |                | 28.366                            | 28.366         |
| Styregruppe                          | 5.265                             | 165                | 4.835          |                | 265                               | 5.265          |
| Årsmøder/fællesmøder                 | 9.849                             | 6.012              | 102            |                | 3.735                             | 9.849          |
| Aktiviteter                          | 135.855                           |                    | 57.009         | 33.846         | 45.000                            | 135.855        |
| Evaluering                           | 55                                | 55                 |                |                |                                   | 55             |
| <b>UDGIFTER I ALT</b>                | <b>493.810</b>                    | <b>86.500</b>      | <b>136.445</b> | <b>125.000</b> | <b>145.866</b>                    | <b>493.810</b> |
| <b>RESULTAT</b>                      | <b>-</b>                          | <b>-</b>           | <b>-</b>       | <b>-</b>       | <b>-</b>                          | <b>-</b>       |

**Opnåede resultater på området:**

Formålet med klubberne er at udvikle sociale netværk og tilbyde børn og unge et forum, hvor de kan skabe relationer til pålidelige voksne rollemodeller. Klubberne er dermed et rum for en meningsfuld fritid, der også kan have en kriminalpræventiv virkning. Der er i løbet af 2012 oprettet fem nye klubber, således at der i dag er 37 klubber i Ungdommens Røde Kors.

I 2012 har der være fokus på at få mere mangfoldighed ind i klubberne blandt de frivillige, hvilket er lykkedes. Derudover har styregruppen i 2012:

- Gennemført en uddannelsesdag med cirka 35 frivillige fra hele landet.
- Udviklet et "klubkit" med relevante materialer og informationer til aktivitetslederne
- Udarbejdet foldere på dansk og arabisk om klubberne til mulige samarbejdspartnere.
- Videreført arbejdet med udarbejdelse af en forandringsteori for klubberne.

## NOTE 20 – PLEXUS OG PLEXUS+

|                          | Indtægter      | Udgifter       | Resultat |
|--------------------------|----------------|----------------|----------|
| PLEXUS                   | 495.341        | 495.341        | -        |
| PLEXUS+                  | 107.650        | 107.650        | -        |
| <b>I alt for området</b> | <b>602.991</b> | <b>602.991</b> | <b>-</b> |

**PLEXUS**

|                                      | Indtægter og<br>udgifter i alt | FINANSIERING                        |                |
|--------------------------------------|--------------------------------|-------------------------------------|----------------|
|                                      |                                | Arnes Børnefond<br>De unge hjemløse | TOTAL          |
| <b>INDTÆGTER</b>                     |                                |                                     |                |
| Bevillingsindtægter                  | 495.341                        | 495.341                             | 495.341        |
| <b>INDTÆGTER I ALT</b>               | <b>495.341</b>                 | <b>495.341</b>                      | <b>495.341</b> |
| <b>UDGIFTER</b>                      |                                |                                     |                |
| Sekretariatsbistand                  | 165.000                        | 165.000                             | 165.000        |
| Kontorholdsudgifter                  | 15.000                         | 15.000                              | 15.000         |
| Husleje                              | 208.744                        | 208.744                             | 208.744        |
| Indvendig vedligeholdelse            | 23.190                         | 23.190                              | 23.190         |
| Øvrige kapacitetsomkostninger        | 2.443                          | 2.443                               | 2.443          |
| Hvervning/rekruttering af frivillige | 208                            | 208                                 | 208            |
| Uddannelse af frivillige             | 19.103                         | 19.103                              | 19.103         |
| Styregruppe                          | 7.567                          | 7.567                               | 7.567          |
| Årsmøder/ fællesmøder                | 5.115                          | 5.115                               | 5.115          |
| Aktiviteter på Nørrebro              | 45.553                         | 45.553                              | 45.553         |
| Introkursus                          | 947                            | 947                                 | 947            |
| Supervision                          | 2.471                          | 2.471                               | 2.471          |
| <b>UDGIFTER I ALT</b>                | <b>495.341</b>                 | <b>495.341</b>                      | <b>495.341</b> |
| <b>RESULTAT</b>                      | <b>-</b>                       | <b>-</b>                            | <b>-</b>       |

**Opnåede resultater på området:**

Plexus er et værested for udsatte unge mellem 20 og 35 år, der har til formål at skabe social kontakt og netværk mellem unge i samme situation. Et fristed, hvor udsatte unge kan få nogle positive oplevelser. Plexus findes i Aarhus og på Nørrebro i København.

En af udfordringer i 2012 har været at få flere brugere i København. De frivillige har derfor haft stor fokus på PR og oplysning, og der har i anden halvdel af 2012 kunne konstateres en øget tilgang af brugere og en generel større interesse for værestedet.

I 2012 har der været særligt fokus på at etablere en velfungerende styregruppe med repræsentanter fra de enkelte byer, og der er med succes blevet hvervet frivillige inden for områder som uddannelse, økonomi, presse og PR, organisatorisk udvikling med mere.

I 2012 har styregruppen desuden i samarbejde med den frivillige evalueringsgruppe i Ungdommens Røde Kors formuleret en forandringsteori, som tydeliggør projektets målsætninger.

## NOTE 20 - PLEXUS OG PLEXUS+ (fortsat)

## PLEXUS+

|                        | Indtægter og udgifter i alt | FINANSIERING                        |                |
|------------------------|-----------------------------|-------------------------------------|----------------|
|                        |                             | Arnes Børnefond<br>De unge hjemløse | TOTAL          |
| <b>INDTÆGTER</b>       |                             |                                     |                |
| Bevillingsindtægter    | 107.650                     | 107.650                             | 107.650        |
| <b>INDTÆGTER I ALT</b> | <b>107.650</b>              | <b>107.650</b>                      | <b>107.650</b> |
| <b>UDGIFTER</b>        |                             |                                     |                |
| Sekretariatsbistand    | 95.000                      | 95.000                              | 95.000         |
| Kapacitetsomkostninger | 649                         | 649                                 | 649            |
| Styregruppe            | 117                         | 117                                 | 117            |
| Aktiviteter            | 2.243                       | 2.243                               | 2.243          |
| Supervision            | 9.000                       | 9.000                               | 9.000          |
| Arbejdsgruppe          | 641                         | 641                                 | 641            |
| <b>UDGIFTER I ALT</b>  | <b>107.650</b>              | <b>107.650</b>                      | <b>107.650</b> |
| <b>RESULTAT</b>        | <b>-</b>                    | <b>-</b>                            | <b>-</b>       |

**Opnåede resultater på området:**

Plexus+ er et værested for hjemløse unge. Hensigten med projektet er at gøre de unge hjemløse bevidste om deres muligheder og potentiale og give dem positive oplevelser og et frirum fra herbergerne.

De frivillige på værestedet støtter de unge med socialt samvær og med sparring i forhold til uddannelse, lektiehjælp, etablering af egen bolig med mere.

Udover projektstyring/sekretariatsbistand og kontorhold udgør de største poster i budgettet for Plexus+ udgifter i forbindelse med lejligheden Nørrebrogade 14B (værestedet), aktiviteter med brugergruppen (diverse billetter, udflugter og forplejning) samt uddannelse af frivillige.

## NOTE 21 - SPILOPPERNE

|                          | Indtægter og udgifter i alt | FINANSIERING   |                 |                |                |
|--------------------------|-----------------------------|----------------|-----------------|----------------|----------------|
|                          |                             | Egmont Fonden  | Arnes Børnefond | TrygFonden     | TOTAL          |
| <b>INDTÆGTER</b>         |                             |                |                 |                |                |
| Bevillingsindtægter      | 381.055                     | 182.483        | 95.572          | 103.000        | 381.055        |
| <b>INDTÆGTER I ALT</b>   | <b>381.055</b>              | <b>182.483</b> | <b>95.572</b>   | <b>103.000</b> | <b>381.055</b> |
| <b>UDGIFTER</b>          |                             |                |                 |                |                |
| Sekretariatsbistand mv.  | 312.746                     | 115.000        | 94.746          | 103.000        | 312.746        |
| Uddannelse af frivillige | 735                         |                | 735             |                | 735            |
| Styregruppe (møder mv.)  | 3.464                       | 3.464          |                 |                | 3.464          |
| Årsmøder/fællesmøder     | 91                          |                | 91              |                | 91             |
| Aktiviteter              | 63.987                      | 63.987         |                 |                | 63.987         |
| Diverse udgifter         | 32                          | 32             |                 |                | 32             |
| <b>UDGIFTER I ALT</b>    | <b>381.055</b>              | <b>182.483</b> | <b>95.572</b>   | <b>103.000</b> | <b>381.055</b> |
| <b>RESULTAT</b>          | <b>-</b>                    | <b>-</b>       | <b>-</b>        | <b>-</b>       | <b>-</b>       |

**Opnåede resultater på området:**

Spilopperne laver aktiviteter for og med børn og unge på kvindekrisecentre og lignende institutioner i Danmark. Formålet er at give børnene et frirum med leg og positive oplevelser i en hverdag, der ikke altid er nem.

Spilopperne udvidede med 10 nye aktiviteter i 2012. Der blev oprettet seks nye aktiviteter på krisecentre i Odense, Nakskov, Roskilde, Viborg, Holstebro og Esbjerg. Dertil er der oprettet fire aktiviteter under konceptet Spilopperne Efterværn, som er et samarbejde mellem Spilopperne og Kvindenetværkene under Røde Kors

De økonomiske bidrag fra TrygFonden, Arnes Børnefond og Egmontfonden går til projektstyring/sekretariatsbistand og til aktiviteter på krisecentre som for eksempel udflugter eller forplejning. Der er desuden anvendt midler til opstart af en national styregruppe.





## NOTE 22 - WEEKENDLEJR

|   | Indtægter og udgifter i alt | FINANSIERING  |                  |               |
|---|-----------------------------|---------------|------------------|---------------|
|   |                             | Villum Fonden | Øvrige indtægter | TOTAL         |
| <b>INDTÆGTER</b>                            |                             |               |                  |               |
| Bevillingsindtægter                         | 27.783                      | 27.783        |                  | 27.783        |
| Overført fra december: Ferielejrmidler 2011 | 596                         |               | 596              | 596           |
| <b>INDTÆGTER I ALT</b>                      | <b>28.379</b>               | <b>27.783</b> | <b>596</b>       | <b>28.379</b> |
| <b>UDGIFTER</b>                             |                             |               |                  |               |
| Styregruppe                                 | 596                         |               | 596              | 596           |
| Ativiteter                                  | 27.783                      | 27.783        |                  | 27.783        |
| <b>UDGIFTER I ALT</b>                       | <b>28.379</b>               | <b>27.783</b> | <b>596</b>       | <b>28.379</b> |
| <b>RESULTAT</b>                             | <b>-</b>                    | <b>-</b>      | <b>-</b>         | <b>-</b>      |

**Opnåede resultater på området:**

Der blev i 2011 afholdt en weekendlejr i ferielejrregi. I 2012 blev antallet af lejre udvidet til to lejre - begge afholdt af en uddannet lejrleder fra ferielejr. Weekendlejrene skal blandt andet være med til at sikre at flere børn kommer på lejr. I 2012 kom der således i alt 50 børn på weekendlejr.

Det blev i sommeren 2012 besluttet, at Weekendlejr fremadrettet skal fungere som et særskilt aktivitetskoncept i Ungdommens Røde Kors.

## NOTE 23 - HVIDERUSLAND

Hvideruslandgruppen  
Hviderusland European Voluntary Service 2011 (EVS)  
**I alt for området**

| Indtægter     | Udgifter      | Resultat       |
|---------------|---------------|----------------|
| 35.203        | 42.153        | -6.950         |
| <b>35.203</b> | <b>46.653</b> | <b>-11.450</b> |

**HVIDERUSLAND European Voluntary Service 2011**

|                           | Indtægter og udgifter i alt | FINANSIERING       |                  |               |
|---------------------------|-----------------------------|--------------------|------------------|---------------|
|                           |                             | EU Aktive Unge EVS | Øvrige indtægter | TOTAL         |
| <b>INDTÆGTER</b>          |                             |                    |                  |               |
| Bevillingsindtægter       | 30.703                      | 30.703             |                  | 30.703        |
| Øvrige indtægter          | 4.500                       |                    | 4.500            | 4.500         |
| <b>INDTÆGTER I ALT</b>    | <b>35.203</b>               | <b>30.703</b>      | <b>4.500</b>     | <b>35.203</b> |
| <b>UDGIFTER</b>           |                             |                    |                  |               |
| Udgifter til ungdomsleder | 42.153                      | 30.703             | 4.500            | 35.203        |
| <b>UDGIFTER I ALT</b>     | <b>42.153</b>               | <b>30.703</b>      | <b>4.500</b>     | <b>35.203</b> |
| <b>RESULTAT</b>           | <b>-6.950</b>               | <b>-</b>           | <b>-</b>         | <b>-</b>      |

**Opnåede resultater på området:**

Det blev i 2011 besluttet ikke at fortsætte med udvekslinger i samarbejde med Hviderussisk Røde Kors. Udgifterne i 2012 vedrører derfor alene ikke afsluttede aktiviteter fra samarbejdet i 2011.



## NOTE 24 - INTERNATIONALT SAMARBEJDE

| AKTIVITET  | Indtægter      | Udgifter       | Resultat        |
|--|----------------|----------------|-----------------|
| Leadership Academy (se nedenfor)                   | 143.895        | 142.248        | 1.647           |
| Europæiske netværk                                 |                | 2.878          | -2.878          |
| Nordisk samarbejde                                 |                | 74.820         | -74.820         |
| Youth Commission                                   |                | 12.953         | -12.953         |
| Geneve   |                | 9.913          | -9.913          |
| European Cooperation Meeting                       |                | 27.608         | -27.608         |
| Liberia-besøg                                      |                | 12.311         | -12.311         |
| Internationale lejre                               | 1.600          | 24.540         | -22.940         |
| Regional Deleгат int. rejser                       |                | 5.155          | -5.155          |
| Partnerbesøg hos JRC efterår 2012                  |                | 5.965          | -5.965          |
| Praktikant i Jordan efterår 2012                   |                | 4.878          | -4.878          |
| LS Studietur                                       |                | 35.408         | -35.408         |
| Global Youth Conference                            |                | 4.369          | -4.369          |
| Styregruppen for internationale partners           |                | 9.345          | -9.345          |
| Besøgsprojekt for sårede libyere (transportudgift) |                | 8.866          | -8.866          |
| <b>I ALT</b>                                       | <b>145.495</b> | <b>381.257</b> | <b>-235.762</b> |

## LEADERSHIP ACADEMY

## FINANSIERING

|                             | Indtægter og udgifter i alt | Foreningen Roskilde Festival | Øvrige indtægter | TOTAL          |
|-----------------------------|-----------------------------|------------------------------|------------------|----------------|
| <b>INDTÆGTER</b>            |                             |                              |                  |                |
| Bevillingsindtægter         | 100.000                     | 100.000                      |                  | 100.000        |
| Deltagerbetaling            | 43.895                      |                              | 43.895           | 43.895         |
| <b>INDTÆGTER I ALT</b>      | <b>143.895</b>              | <b>100.000</b>               | <b>43.895</b>    | <b>143.895</b> |
| <b>UDGIFTER</b>             |                             |                              |                  |                |
| IT/WEB projekter            | 18.390                      | 18.390                       |                  | 18.390         |
| Lederskabs træning          | 92.338                      | 50.090                       | 43.895           | 93.985         |
| Uddannelse af frivillige    | 1.520                       | 1.520                        |                  | 1.520          |
| Projekt administration i DK | 30.000                      | 30.000                       |                  | 30.000         |
| <b>UDGIFTER I ALT</b>       | <b>142.248</b>              | <b>100.000</b>               | <b>43.895</b>    | <b>143.895</b> |
| <b>RESULTAT</b>             | <b>1.647</b>                | <b>-</b>                     | <b>-</b>         | <b>-</b>       |

## NOTE 24 - INTERNATIONALT SAMARBEJDE (FORTSAT)

## Opnåede resultater på området:

## Leadership Academy

Leadership Academy er et 14-dages træningskoncept lanceret af Ungdommens Røde Kors i 2011. Konceptet skaber en platform for global erfaringsudveksling, der støtter unge frivillige fra flere Røde Kors/Røde Halvmåne selskaber i at udvikle og implementere projekter for udsatte børn og unge i deres lokalsamfund.

Leadership Academy afholdes hvert år i Danmark på Vallekilde Højskole og er fundamentet for et bredt og omfangsrigt udviklingsprojekt.

I 2012 deltog i alt 32 unge fra ti lande: Danmark, Storbritannien, Liberia, Hong Kong, Uganda, Jordan, Vestbredden, Grønland, Ungarn og Syrien.

## Internationalt samarbejde

Ungdommens Røde Kors tror på, at en systematisk og målrettet indsats i relevante internationale sammenhænge kan bidrage til at indfri vores strategiske målsætninger i forhold til at hjælpe udsatte børn og unge. Derfor prioriterer vi at være til stede i forskellige relevante, internationale samarbejdsfora.

I 2012 har vi taget de første skridt med at udarbejde en international strategi - et arbejde, der færdiggøres i 2013.

Udover Leadership Academy og vores direkte engagement i vores programlande, der beskrives særskilt andre steder i årsregnskabet, har vi i vores internationale, politiske arbejde i 2012 især prioriteret samarbejdet med vores nordiske søsterorganisationer i regi af Nordic Board Meeting samt deltagelse i European Cooperation Meeting. Der er desuden anvendt 35.000 kr. til udgifter til en studietur for landsstyrelsen til London.

## International styregruppe

Formålet med den Internationale Styregruppe er at have et beslutningsorgan, som udstikker de strategiske retninger for det internationale arbejde. Der har været afholdt fire møder i København i løbet af 2012 med repræsentanter fra landegrupperne, der i 2012 var Jordan, Palæstina, Uganda, Sydsudan og Grønland.

Den internationale styregruppe har i løbet af 2012 givet input til den internationale strategi samt fulgt udviklingen af Leadership Academy og Ungdommens Røde Kors' repræsentation i andre NGO-netværk og ved donorarrangementer. Det blev i november 2012 besluttet at nedlægge den internationale styregruppe og lægge gruppens ansvarsområder ud på de enkelte regionsgrupper.



## NOTE 25 – JORDAN

|                                  | Indtægter      | Udgifter       | Resultat     |
|----------------------------------|----------------|----------------|--------------|
| Jordangruppen (med egenbetaling) | 6.000          | 2.422          | 3.578        |
| Jordan UM-DRK                    | 49.258         | 51.036         | -1.778       |
| Jordan ungdomsleder 2011         | 39.719         | 39.719         | -            |
| Jordan ungdomsleder 2012         | 180.894        | 180.894        | -            |
| Jordan partnerskabsudvikling     | 41.758         | 41.758         | -            |
| <b>I alt for området</b>         | <b>317.630</b> | <b>315.830</b> | <b>1.800</b> |

## JORDAN UDENRIGSMINISTERIET – RØDE KORS I DANMARK

|                                  | Indtægter og udgifter i alt | FINANSIERING           |                  |               |
|----------------------------------|-----------------------------|------------------------|------------------|---------------|
|                                  |                             | Det Arabiske Initiativ | Øvrige indtægter | TOTAL         |
| <b>INDTÆGTER</b>                 |                             |                        |                  |               |
| Bevillingsindtægter              | 235                         | 235                    |                  | 235           |
| Indtægt fra Røde Kors i Danmark  | 49.023                      |                        | 49.023           | 49.023        |
| <b>INDTÆGTER I ALT</b>           | <b>49.258</b>               | <b>235</b>             | <b>49.023</b>    | <b>49.258</b> |
| <b>UDGIFTER</b>                  |                             |                        |                  |               |
| Udgifter til Ungdomsledere       | 2.013                       | 235                    |                  | 235           |
| Midtvejsevaluering               | 4.315                       |                        | 4.315            | 4.315         |
| Projekt administration i Danmark | 44.708                      |                        | 44.708           | 44.708        |
| <b>UDGIFTER I ALT</b>            | <b>51.036</b>               | <b>235</b>             | <b>49.023</b>    | <b>49.258</b> |
| <b>RESULTAT</b>                  | <b>-1.778</b>               | <b>-</b>               | <b>-</b>         | <b>-</b>      |

## Opnåede resultater på området:

Jordan UM-DRK var et Røde Kors ungdomsprogram, der løb frem til udgangen af juni 2012. Programmet havde til formål at mobilisere unge jordanere på tværs af etniske og socioøkonomiske skel til at deltage aktivt i civilsamfundet gennem relevant volontørarbejde gennem Jordansk Røde Halvmåne. Ungdommens Røde Kors støttede arbejdet via ungdomslederprogrammer fokuseret på sportsaktiviteter, læktiecafeer, pigeklubber og madlavningsaktiviteter for udsatte børn og unge.

## JORDAN UNGDOMSLEDER 2011

|                        | Indtægter og udgifter i alt | FINANSIERING |                         |
|------------------------|-----------------------------|--------------|-------------------------|
|                        |                             |              | Dansk Ungdoms Fællesråd |
| <b>INDTÆGTER</b>       |                             |              |                         |
| Bevillingsindtægter    | 39.719                      |              | 39.605                  |
| Øvrige indtægter       |                             |              |                         |
| <b>INDTÆGTER I ALT</b> | <b>39.719</b>               |              | <b>39.605</b>           |

## NOTE 25 – JORDAN (fortsat)

## JORDAN UNGDOMSLEDER 2011 (fortsat)

| UDGIFTER                              |               |               |
|---------------------------------------|---------------|---------------|
| Udgifter til ungdomsledere i Danmark  | 719           | 719           |
| Udgifter til ungdomsledere i udlandet | 27.655        | 27.655        |
| Revision                              | 7.500         | 7.500         |
| Projektadministration i Danmark       | 3.845         | 3.845         |
| <b>UDGIFTER I ALT</b>                 | <b>39.719</b> | <b>39.719</b> |
| <b>RESULTAT</b>                       | <b>-</b>      | <b>-114</b>   |

## Opnåede resultater på området:

Hovedformålet med Jordan ungdomsleder 2011 projektet var via Ungdommens Røde Kors's kernekompetencer at støtte implementeringen og målopfyldelsen af Jordan UM-DRK projektet. Den primære del af projektet blev gennemført i 2011. En række aktiviteter fortsatte dog i starten af 2012.

## JORDAN UNGDOMSLEDER 2012

|                                       | Indtægter og udgifter i alt | FINANSIERING |                         |
|---------------------------------------|-----------------------------|--------------|-------------------------|
|                                       |                             |              | Dansk Ungdoms Fællesråd |
| <b>INDTÆGTER</b>                      |                             |              |                         |
| Bevillingsindtægter                   | 180.894                     |              | 180.894                 |
| <b>INDTÆGTER I ALT</b>                | <b>180.894</b>              |              | <b>180.894</b>          |
| <b>UDGIFTER</b>                       |                             |              |                         |
| Udgifter til ungdomsledere i Danmark  | 6.927                       |              | 6.927                   |
| Udgifter til ungdomsledere i udlandet | 156.111                     |              | 156.111                 |
| Projektadministration i Danmark       | 10.356                      |              | 10.356                  |
| Revision                              | 7.500                       |              | 7.500                   |
| <b>UDGIFTER I ALT</b>                 | <b>180.894</b>              |              | <b>180.894</b>          |
| <b>RESULTAT</b>                       | <b>-</b>                    |              | <b>-</b>                |

## Opnåede resultater på området:

En projektgruppe bestående af to Ungdommens Røde Kors ungdomsledere og to Jordansk Røde Halvmåne ungdomsledere tog i 2012 over efter de ungdomsledere, der arbejdede på projektet "Jordan ungdomsleder 2011". Det nye hold ungdomsledere bidrog ved at rekruttere og fastholde grupper af minimum ti nye kernefrivillige til fire lokalafdelinger.

## NOTE 25 – JORDAN (fortsat)

## JORDAN PARTNERSKABSUDVIKLING

|                                 | FINANSIERING                |                         |
|---------------------------------|-----------------------------|-------------------------|
|                                 | Indtægter og udgifter i alt | Dansk Ungdoms Fællesråd |
| <b>INDTÆGTER</b>                |                             |                         |
| Bevillingsindtægter             | 41.758                      | 41.758                  |
| <b>INDTÆGTER I ALT</b>          | <b>41.758</b>               | <b>41.758</b>           |
| <b>UDGIFTER</b>                 |                             |                         |
| Projektbesøg                    | 231                         | 231                     |
| Partnerskabsworkshop            | 37.745                      | 37.745                  |
| Workshop i Danmark              | 1.050                       | 1.050                   |
| Projektadministration i Danmark | 2.732                       | 2.732                   |
| <b>UDGIFTER I ALT</b>           | <b>41.758</b>               | <b>41.758</b>           |
| <b>RESULTAT</b>                 | <b>-</b>                    | <b>-</b>                |

**Opnåede resultater på området:**

Aktiviteten har styrket samarbejdet mellem Jordansk Røde Halvmåne og Ungdommens Røde Kors, idet de to selskaber sammen har lavet en toårig partnerskabsstrategi for arbejdet med udsatte børn og unge i det jordanske samfund.



## NOTE 26 – PALÆSTINA

|   | Indtægter      | Udgifter       | Resultat     |
|---|----------------|----------------|--------------|
| Palæstinagruppen (med deltagerbetaling)               | 9.000          | 5.299          | 3.701        |
| Palæstina partnerskab 2010                            | 54.773         | 54.773         | -            |
| Palæstina ungdomsleder forår 2011                     | -13.916        | -13.885        | -31          |
| Palæstina ungdomsleder 2012                           | 342.323        | 342.323        | -            |
| Palæstina Partnerskab 2012 Youth in Action for Change | 281.998        | 281.998        | -            |
| Palæstina ungdomsleder efterår 2010                   | 32.342         | 32.342         | -            |
| Palæstina partnerskabsudvikling efterår 2012          | 20.240         | 20.240         | -            |
| <b>I alt for området</b>                              | <b>726.759</b> | <b>723.090</b> | <b>3.670</b> |

## PALÆSTINA PARTNERSKAB 2010

|                                     | FINANSIERING                |                         |               |
|-------------------------------------|-----------------------------|-------------------------|---------------|
|                                     | Indtægter og udgifter i alt | Dansk Ungdoms Fællesråd | TOTAL         |
| <b>INDTÆGTER</b>                    |                             |                         |               |
| Bevillingsindtægter                 | 54.773                      | 54.773                  | 54.773        |
| <b>INDTÆGTER I ALT</b>              | <b>54.773</b>               | <b>54.773</b>           | <b>54.773</b> |
| <b>UDGIFTER</b>                     |                             |                         |               |
| Projektbesøg                        | 4.711                       | 4.711                   | 4.711         |
| Voluntør træning                    | 37.054                      | 37.054                  | 37.054        |
| Overførsler til partnerorganisation | 3.303                       | 3.303                   | 3.303         |
| Projekt administration i Danmark    | 9.705                       | 9.705                   | 9.705         |
| <b>UDGIFTER I ALT</b>               | <b>54.773</b>               | <b>54.773</b>           | <b>54.773</b> |
| <b>RESULTAT</b>                     | <b>-</b>                    | <b>-</b>                | <b>-</b>      |

**Opnåede resultater på området:**

Ingen programaktiviteter i 2012.

## PALÆSTINA UNGDOMSLEDER FORÅR 2011

|  | FINANSIERING                |                         |                |
|--|-----------------------------|-------------------------|----------------|
|  | Indtægter og udgifter i alt | Dansk Ungdoms Fællesråd | TOTAL          |
| <b>INDTÆGTER</b>                       |                             |                         |                |
| Bevillingsindtægter                    | -13.916                     | -13.916                 | -13.916        |
| Øvrige indtægter                       |                             |                         |                |
| <b>INDTÆGTER I ALT</b>                 | <b>-13.916</b>              | <b>-13.916</b>          | <b>-13.916</b> |
| <b>UDGIFTER</b>                        |                             |                         |                |
| Projektadministration i Danmark        | 8.470                       | 8.470                   | 8.470          |
| Udgifter til ungdomsledere i udlandet* | -22.355                     | -22.386                 | -22.386        |
| <b>UDGIFTER I ALT</b>                  | <b>-13.885</b>              | <b>-13.916</b>          | <b>-13.916</b> |
| <b>RESULTAT</b>                        | <b>-31</b>                  | <b>-</b>                | <b>-</b>       |

\* Beløbet er returneret, men var udgiftsført i regnskabet for 2011

## NOTE 26 – PALÆSTINA (fortsat)

## Opnåede resultater på området:

Ingen projektaktiviteter i 2012.

## PALÆSTINA UNGDOMSLEDER 2012

|                                       | Indtægter og udgifter i alt | FINANSIERING            |                |
|---------------------------------------|-----------------------------|-------------------------|----------------|
|                                       |                             | Dansk Ungdoms Fællesråd | TOTAL          |
| <b>INDTÆGTER</b>                      |                             |                         |                |
| Bevillingsindtægter                   | 342.323                     | 342.323                 | 342.323        |
| <b>INDTÆGTER I ALT</b>                | <b>342.323</b>              | <b>342.323</b>          | <b>342.323</b> |
| <b>UDGIFTER</b>                       |                             |                         |                |
| Udgifter til ungdomsledere i Danmark  | 54.349                      | 54.349                  | 54.349         |
| Udgifter til ungdomsledere i udlandet | 287.409                     | 287.409                 | 287.409        |
| Projektadministration i Danmark       | 190                         | 190                     | 190            |
| Renter og gebyrer                     | 375                         | 375                     | 375            |
| <b>UDGIFTER I ALT</b>                 | <b>342.323</b>              | <b>342.323</b>          | <b>342.323</b> |
| <b>RESULTAT</b>                       | <b>-</b>                    | <b>-</b>                | <b>-</b>       |

## Opnåede resultater på området:

Formålet med 2012 ungdomslederprojektet på Vestbredden har været at støtte målopfyldelsen under partnerskabsprojektet mellem Ungdommens Røde Kors og Palæstinensisk Røde Halvmåne (Youth in Action for Change).

## PALÆSTINA PARTNERSKAB 2012 – YOUTH IN ACTION FOR CHANGE

|                                      | Indtægter og udgifter i alt | FINANSIERING            |                |
|--------------------------------------|-----------------------------|-------------------------|----------------|
|                                      |                             | Dansk Ungdoms Fællesråd | TOTAL          |
| <b>INDTÆGTER</b>                     |                             |                         |                |
| Bevillingsindtægter                  | 281.998                     | 281.998                 | 281.998        |
| <b>INDTÆGTER I ALT</b>               | <b>281.998</b>              | <b>281.998</b>          | <b>281.998</b> |
| <b>UDGIFTER</b>                      |                             |                         |                |
| Midtvejsevaluering                   | 13.165                      | 13.165                  | 13.165         |
| Internationalt samarbejde            | 2.256                       | 2.256                   | 2.256          |
| Voluntørtræning                      | 3.102                       | 3.102                   | 3.102          |
| Implementering af lokale aktiviteter | 1.531                       | 1.531                   | 1.531          |
| Lederskabstræning                    | 82.222                      | 82.222                  | 82.222         |
| Ungdomslejre                         | 2.206                       | 2.206                   | 2.206          |
| Psycho-sociale aktiviteter           | 176.615                     | 176.615                 | 176.615        |
| Lokal projekt monitorering           | 901                         | 901                     | 901            |
| <b>UDGIFTER I ALT</b>                | <b>281.998</b>              | <b>281.998</b>          | <b>281.998</b> |
| <b>RESULTAT</b>                      | <b>-</b>                    | <b>-</b>                | <b>-</b>       |

## NOTE 26 – PALÆSTINA (fortsat)

## Opnåede resultater på området:

Projektets hovedformål var at øge unge frivilliges indflydelse og deltagelse i civilsamfundsarbejde gennem palæstinensiske Røde Halvmåne. Målsætningen blev blandt andet opfyldt gennem oprettelsen af frivilligrupper på 10-20 frivillige i de tre lokalafdelinger Østjerusalem, Hebron og Ramallah.

## PALÆSTINA UNGDOMSLEDER EFTERÅR 2010

|                                       | Indtægter og udgifter i alt | FINANSIERING            |               |
|---------------------------------------|-----------------------------|-------------------------|---------------|
|                                       |                             | Dansk Ungdoms Fællesråd | TOTAL         |
| <b>INDTÆGTER</b>                      |                             |                         |               |
| Bevillingsindtægter                   | 32.342                      | 32.342                  | 32.342        |
| <b>INDTÆGTER I ALT</b>                | <b>32.342</b>               | <b>32.342</b>           | <b>32.342</b> |
| <b>UDGIFTER</b>                       |                             |                         |               |
| Udgifter til ungdomsledere i udlandet | 32.342                      | 32.342                  | 32.342        |
| <b>UDGIFTER I ALT</b>                 | <b>32.342</b>               | <b>32.342</b>           | <b>32.342</b> |
| <b>RESULTAT</b>                       | <b>-</b>                    | <b>-</b>                | <b>-</b>      |

## Opnåede resultater på området:

Ingen projektaktiviteter i 2012.

## PALÆSTINA PARTNERSKABSUDVIKLING EFTERÅR 2012

|                        | Indtægter og udgifter i alt | FINANSIERING            |               |
|------------------------|-----------------------------|-------------------------|---------------|
|                        |                             | Dansk Ungdoms Fællesråd | TOTAL         |
| <b>INDTÆGTER</b>       |                             |                         |               |
| Bevillingsindtægter    | 20.240                      | 20.240                  | 20.240        |
| <b>INDTÆGTER I ALT</b> | <b>20.240</b>               | <b>20.240</b>           | <b>20.240</b> |
| <b>UDGIFTER</b>        |                             |                         |               |
| Partnerskabsworkshop   | 20.240                      | 20.240                  | 20.240        |
| <b>UDGIFTER I ALT</b>  | <b>20.240</b>               | <b>20.240</b>           | <b>20.240</b> |
| <b>RESULTAT</b>        | <b>-</b>                    | <b>-</b>                | <b>-</b>      |

## Opnåede resultater på området:

Målsætningen med dette partnerskabsprojekt blev indfriet med en partnerskabsaftale, der danner grundlaget for det fremtidige samarbejde.

## NOTE 27 – UGANDA

|   | Indtægter        | Udgifter         | Resultat        |
|---|------------------|------------------|-----------------|
| Ugandagruppen   | 158.134          | 202.900          | -44.766         |
| Partnerskabsprojekt National Youth Council                  | 207.448          | 207.448          | -               |
| Uganda ungdomsleder 2011                                    | 234.738          | 234.738          | -               |
| Norduganda Life Planning Skills                             | 2.070.417        | 2.070.417        | -               |
| Uganda organisationsudvikling 2010                          | 34.975           | 38.852           | -3.877          |
| Uganda ungdomsleder 2012                                    | 454.843          | 454.843          | -               |
| Ungdomsfrivilligprogrammet                                  | 119.169          | 242.265          | -123.096        |
| Life Planning Skills Project                                | 867.648          | 867.648          | -               |
| Norduganda LPS pilotprojekt 09 - tilbagebetaling af tilskud |                  | 12.742           | -12.742         |
| Uganda ungdomsleder 2010                                    |                  | 118              | -118            |
| <b>I alt for området</b>                                    | <b>4.147.371</b> | <b>4.331.971</b> | <b>-184.600</b> |

## UGANDAGRUPPEN

|  | FINANSIERING                |                      |                |
|--|-----------------------------|----------------------|----------------|
|  | Indtægter og udgifter i alt | Ragnhild Bruuns Fond | TOTAL          |
| <b>INDTÆGTER</b>                       |                             |                      |                |
| Bevillingsindtægter                    | 156.475                     | 156.475              | 156.475        |
| Private donationer (koncert)           | 659                         |                      |                |
| Øvrige indtægter                       | 1.000                       |                      |                |
| <b>INDTÆGTER I ALT</b>                 | <b>158.134</b>              | <b>156.475</b>       | <b>156.475</b> |
| <b>UDGIFTER</b>                        |                             |                      |                |
| Hvervning/rekruttering af frivillige   | 3.933                       |                      |                |
| Styregruppe - materialer/transport     | 3.366                       |                      |                |
| Årsmøder/fællesmøder                   | 1.666                       |                      |                |
| Aktiviteter                            | 1.232                       |                      |                |
| Projektbesøg                           | 3.880                       |                      |                |
| Udgifter til ungdomsledere i Danmark   | 2.278                       |                      |                |
| Slutevaluering                         | 981                         |                      |                |
| Internationalt samarbejde musikprojekt | 156.475                     | 156.475              | 156.475        |
| Internationalt samarbejde              | 7.419                       |                      |                |
| Informationsaktiviteter                | 3.438                       |                      |                |
| Projektadministration                  | 12.236                      |                      |                |
| Voluntørtæning                         | 800                         |                      |                |
| Evaluering                             | 2.371                       |                      |                |
| Forberedelse af frivillige             | 60                          |                      |                |
| Investeringer                          | 969                         |                      |                |
| Planlægningsmøder, transport           | 992                         |                      |                |
| Focus person møder, transport          | 806                         |                      |                |
| <b>UDGIFTER I ALT</b>                  | <b>202.900</b>              | <b>156.475</b>       | <b>156.475</b> |
| <b>RESULTAT</b>                        | <b>-44.766</b>              | <b>-</b>             | <b>-</b>       |

## Opnåede resultater på området:

Ugandagruppen har fokuseret på Ungdommens Røde Kors' projekter i Uganda, herunder ungdomsfrivilligprogrammet, Ungdomslederprojekterne og udførelse af informationsarrangementer. Ugandagruppen deltog i samarbejde med Sydsudangruppen i Operations Dagsværks udvælgelsesproces, hvor Ungdommens Røde Kors ved stormødet i december blev nummer to. Der afholdes månedlige fællesmøder for de cirka 25 frivillige i gruppen.

## NOTE 27 – UGANDA (fortsat)

## PARTNERSKABSPROJEKT National Youth Council

|                                     | FINANSIERING                |                         |                |
|-------------------------------------|-----------------------------|-------------------------|----------------|
|                                     | Indtægter og udgifter i alt | Dansk Ungdoms Fællesråd | TOTAL          |
| <b>INDTÆGTER</b>                    |                             |                         |                |
| Bevillingsindtægter                 | 207.448                     | 207.448                 | 207.448        |
| <b>INDTÆGTER I ALT</b>              | <b>207.448</b>              | <b>207.448</b>          | <b>207.448</b> |
| <b>UDGIFTER</b>                     |                             |                         |                |
| Projektadministration i Danmark     | 10.000                      | 10.000                  | 10.000         |
| Projekt besøg                       | 20.138                      | 20.138                  | 20.138         |
| Overførsler til partnerorganisation | 177.310                     | 177.310                 | 177.310        |
| <b>UDGIFTER I ALT</b>               | <b>207.448</b>              | <b>207.448</b>          | <b>207.448</b> |
| <b>RESULTAT</b>                     | <b>-</b>                    | <b>-</b>                | <b>-</b>       |

## Opnåede resultater på området:

Formålet med projektet er, at styrke den politiske ungdomsstruktur i Ugandisk Røde Kors – National Youth Council (NYC) og Branch Youth Council, og dels til formål at udvikle Ugandisk Røde Kors advocacy kompetencer. Projektet når 14 Branch Youth Councils i Uganda og afsluttes august 2013.

## UGANDA UNGDOMSLEDER 2011

|                                     | FINANSIERING                |                         |                |
|-------------------------------------|-----------------------------|-------------------------|----------------|
|                                     | Indtægter og udgifter i alt | Dansk Ungdoms Fællesråd | TOTAL          |
| <b>INDTÆGTER</b>                    |                             |                         |                |
| Bevillingsindtægter                 | 234.738                     | 234.738                 | 234.738        |
| <b>INDTÆGTER I ALT</b>              | <b>234.738</b>              | <b>234.738</b>          | <b>234.738</b> |
| <b>UDGIFTER</b>                     |                             |                         |                |
| Ungdomsledere i Danmark             | 1.181                       | 1.181                   | 1.181          |
| Ungdomsledere i udlandet            | 4.305                       | 4.305                   | 4.305          |
| Overførsler til partnerorganisation | 191.791                     | 191.791                 | 191.791        |
| Sekretariatsbistand                 | 37.460                      | 37.460                  | 37.460         |
| <b>UDGIFTER I ALT</b>               | <b>234.738</b>              | <b>234.738</b>          | <b>234.738</b> |
| <b>RESULTAT</b>                     | <b>-</b>                    | <b>-</b>                | <b>-</b>       |

## NOTE 27 – UGANDA (fortsat)

**Opnåede resultater på området:**

Ungdomsleder-projektet støtter Ugandisk Røde Kors til:

- 1) at nå ud til de mest sårbare unge i Uganda.
- 2) opbygge kapacitet til at lave fortalerarbejde for inklusion af unge og bedre service delivery til unge.
- 3) at opbygge de demokratiske ungdomsstrukturer i Ugandisk Røde Kors, så organisationen bliver en rollemodel for demokrati.

Projektets hovedkerne er udveksling af unge fra Uganda og Danmark. Projektet indbefatter seks ugandiske ungdomsledere, som arbejder i forskellige Ugandisk Røde Kors afdelinger rundt om i Uganda i ti måneder efter at have været på Leadership træning i Danmark. Der sendes også to ungdomsledere fra Danmark til Ugandisk Røde Kors og to forskellige afdelinger i Uganda, hvor de støtter de ovenfor angivne formål i fem måneder.

**NORDUGANDA LIFE PLANNING SKILLS**

|                                       | FINANSIERING                |                  |                 |               | TOTAL            |
|---------------------------------------|-----------------------------|------------------|-----------------|---------------|------------------|
|                                       | Indtægter og udgifter i alt | Det Rene Brød    | Cykelban-ditten |               |                  |
| <b>INDTÆGTER</b>                      |                             |                  |                 |               |                  |
| Bevillingsindtægter                   | 2.070.417                   | 1.898.417        | 160.000         | 12.000        | 2.070.417        |
| <b>INDTÆGTER I ALT</b>                | <b>2.070.417</b>            | <b>1.898.417</b> | <b>160.000</b>  | <b>12.000</b> | <b>2.070.417</b> |
| <b>UDGIFTER</b>                       |                             |                  |                 |               |                  |
| Projektstyring i Danmark              | 69.536                      | 69.536           |                 |               | 69.536           |
| Projektbesøg                          | 31.364                      | 31.364           |                 |               | 31.364           |
| Udgifter til ungdomsledere i Danmark  | 47.542                      | 47.542           |                 |               | 47.542           |
| Udgifter til ungdomsledere i udlandet | 19.451                      | 19.451           |                 |               | 19.451           |
| Overførsler til partnerorganisation   | 381.951                     | 381.951          |                 |               | 381.951          |
| Implementering af lokale aktiviteter  | 1.512.303                   | 1.348.573        | 151.730         | 12.000        | 1.512.303        |
| LPS Facilitator træning               | 8.270                       |                  | 8.270           |               | 8.270            |
| <b>UDGIFTER I ALT</b>                 | <b>2.070.417</b>            | <b>1.898.417</b> | <b>160.000</b>  | <b>12.000</b> | <b>2.070.417</b> |
| <b>RESULTAT</b>                       | <b>-</b>                    | <b>-</b>         | <b>-</b>        | <b>-</b>      | <b>-</b>         |

**Opnåede resultater på området:**

Projektet støtter Ugandisk Røde Kors i at give cirka 1000 unge, der er vokset op under den nu afsluttede konflikt i Norduganda, nye fremtidsmuligheder. Dette gøres gennem psychosocial life planning skills træning, i form af et seks måneders uddannelsesforløb, livelihood og income generating activities samt fortalerarbejde for unges vilkår. Projektet gennemføres i seks branches i Norduganda: Gulu, Apac, Adjumani, Kitgum, Lira og Pader.

## NOTE 27 – UGANDA (fortsat)

**UGANDA ORGANISATIONSUDVIKLING 2010**

|                                     | FINANSIERING                |                               |
|-------------------------------------|-----------------------------|-------------------------------|
|                                     | Indtægter og udgifter i alt | Dansk Ungdoms Fællesråd TOTAL |
| <b>INDTÆGTER</b>                    |                             |                               |
| Bevillingsindtægter                 | 34.975                      | 34.975                        |
| <b>INDTÆGTER I ALT</b>              | <b>34.975</b>               | <b>34.975</b>                 |
| <b>UDGIFTER</b>                     |                             |                               |
| Overførsler til partnerorganisation | 24.495                      | 24.495                        |
| Projektrevision                     | 11.603                      | 10.480                        |
| Projektbesøg                        | 2.754                       | -                             |
| <b>UDGIFTER I ALT</b>               | <b>38.852</b>               | <b>34.975</b>                 |
| <b>RESULTAT</b>                     | <b>-3.877</b>               | <b>-</b>                      |

**UGANDA UNGDOMSLEDER 2012**

|                                       | FINANSIERING                |                               |
|---------------------------------------|-----------------------------|-------------------------------|
|                                       | Indtægter og udgifter i alt | Dansk Ungdoms Fællesråd TOTAL |
| <b>INDTÆGTER</b>                      |                             |                               |
| Bevillingsindtægter                   | 454.843                     | 454.843                       |
| <b>INDTÆGTER I ALT</b>                | <b>454.843</b>              | <b>454.843</b>                |
| <b>UDGIFTER</b>                       |                             |                               |
| Udgifter til ungdomsledere i Danmark  | 86.602                      | 86.602                        |
| Udgifter til ungdomsledere i udlandet | 290.834                     | 290.834                       |
| Internationalt samarbejde             | 54.429                      | 54.429                        |
| Informations aktiviteter              | 72                          | 72                            |
| Lederskabs træning                    | 12.775                      | 12.775                        |
| Forberedelse af frivillige            | 10.132                      | 10.132                        |
| <b>UDGIFTER I ALT</b>                 | <b>454.843</b>              | <b>454.843</b>                |
| <b>RESULTAT</b>                       | <b>-</b>                    | <b>-</b>                      |

**Opnåede resultater på området:**

Ungdomslederprojektet 2012 har det samme formål som ungdomslederprojektet 2011, det vil sige en udveksling af ugandiske unge med to unge danskere, der har til formål at støtte ungdomsarbejdet i Ugandisk Røde Kors styrke de politiske ungdomsstrukturer i Ugandisk Røde Kors og fortalerarbejdet.

## NOTE 27 – UGANDA (fortsat)

## UNGDOMSFRIVILLIGPROGRAMMET

|                                       | FINANSIERING                |                  |                |
|---------------------------------------|-----------------------------|------------------|----------------|
|                                       | Indtægter og udgifter i alt | Øvrige indtægter | TOTAL          |
| <b>INDTÆGTER</b>                      |                             |                  |                |
| Deltagerbetaling                      | 112.000                     | 112.000          | 112.000        |
| Events                                | 7.169                       | 7.169            | 7.169          |
| <b>INDTÆGTER I ALT</b>                | <b>119.169</b>              | <b>119.169</b>   | <b>119.169</b> |
| <b>UDGIFTER</b>                       |                             |                  |                |
| Uddannelse af frivillige              | 6.170                       | 6.170            | 6.170          |
| Introkursus                           | 391                         | 391              | 391            |
| Udgifter til ungdomsledere i udlandet | 219.758                     | 96.662           | 96.662         |
| Forberedelse af frivillige            | 15.946                      | 15.946           | 15.946         |
| <b>UDGIFTER I ALT</b>                 | <b>242.265</b>              | <b>119.169</b>   | <b>119.169</b> |
| <b>RESULTAT</b>                       | <b>-123.096</b>             | <b>-</b>         | <b>-</b>       |

**Opnåede resultater på området:**

Ungdommens Røde Kors har i mere end 20 år sendt ungdomsfrivillige til Uganda. De sidste år har ungdomsfrivilligprogrammet været i alt fem måneder, hvor de fire måneder bruges til at støtte aktiviteterne i Life Planning Skills og Youth Corner Bracnh projektet i fire branches. De frivillige bor sammen parvis og tilknyttes en lokal røde kors afdeling, hvor de arbejder sammen med de lokale frivillige i fire måneder. Den sidste måned har de frivillige haft fri til at rejse i Østafrika. Der var for første gang i år en egenfinansiering på 14.000 kroner pr. frivillig, da Røde Kors i Danmark ikke længere støtter programmet.

## LIFE PLANNING SKILLS PROJECT

|                                      | FINANSIERING                |                              |                |
|--------------------------------------|-----------------------------|------------------------------|----------------|
|                                      | Indtægter og udgifter i alt | Civil Society in Development | TOTAL          |
| <b>INDTÆGTER</b>                     |                             |                              |                |
| Bevillingsindtægter                  | 867.648                     | 867.648                      | 867.648        |
| <b>INDTÆGTER I ALT</b>               | <b>867.648</b>              | <b>867.648</b>               | <b>867.648</b> |
| <b>UDGIFTER</b>                      |                             |                              |                |
| Projektadministration i Danmark      | 50.000                      | 50.000                       | 50.000         |
| Internationalt samarbejde            | 193.254                     | 193.254                      | 193.254        |
| Overførsler til partnerorganisation  | 425.299                     | 425.299                      | 425.299        |
| Implementering af lokale aktiviteter | 199.094                     | 199.094                      | 199.094        |
| <b>UDGIFTER I ALT</b>                | <b>867.648</b>              | <b>867.648</b>               | <b>867.648</b> |
| <b>RESULTAT</b>                      | <b>-</b>                    | <b>-</b>                     | <b>-</b>       |

**Opnåede resultater på området:**

LPS og YCB projektet er et Life Planning Skills projekt for udsatte unge inddelt i Youth Groups med 30 unge. Derudover oprettes "Youth Corner" (samlingssted for unge frivillige og brugere) i hver branch. Projektet gennemføres i alt otte branches, hvor de danske ungdomsfrivillige og de ugandiske ungdomsledere støtter projektet i fire af branchene.

## NOTE 28 – SYDSUDAN

## Sydsudangruppen

|  | Indtægter     | Udgifter      | Resultat       |
|--|---------------|---------------|----------------|
| African post conflict youth methodology                          | 46.965        | 1.939         | -1.939         |
| Uganda - Sydsudan psychosocial capacity development, rejseudgift |               | 46.965        | -              |
| <b>I alt for området</b>   | <b>46.965</b> | <b>67.744</b> | <b>-20.779</b> |

## AFRICAN POST CONFLICT YOUTH METHODOLOGY

|                        | Indtægter og udgifter i alt | FINANSIERING                 |                  |               |
|------------------------|-----------------------------|------------------------------|------------------|---------------|
|                        |                             | Civil Society in Development | Øvrige indtægter | TOTAL         |
| <b>INDTÆGTER</b>       |                             |                              |                  |               |
| Bevillingsindtægter    | 46.965                      | 46.965                       |                  | 46.965        |
| <b>INDTÆGTER I ALT</b> | <b>46.965</b>               | <b>46.965</b>                | <b>-</b>         | <b>46.965</b> |
| <b>UDGIFTER</b>        |                             |                              |                  |               |
| Lederskabs træning     | 22.775                      | 22.775                       |                  | 22.775        |
| Workshop i Danmark     | 24.190                      | 24.190                       |                  | 24.190        |
| <b>UDGIFTER I ALT</b>  | <b>46.965</b>               | <b>46.965</b>                | <b>-</b>         | <b>46.965</b> |
| <b>RESULTAT</b>        | <b>-</b>                    | <b>-</b>                     | <b>-</b>         | <b>-</b>      |

**Opnåede resultater på området:**

Midlerne bruges til at udvikle en psychosocial manual, som kan bruges til at uddanne Trainers of Trainers, som skal arbejde med psychosociale supportaktiviteter. Nationale Røde Kors selskaber fra Liberia, Sydsudan og Uganda inddrages, og selve manualen udarbejdes af International Røde Kors Center for Psychosocial Support, som modtager inputs fra metodegruppen i UTUFA og de behovsanalyse og testfeltsarbejde, som vil blive udført i de førnævnte lande.

## Sydsudangruppen

Sydsudangruppen startede 2012 med et fokus på at vinde Operation Dagsværk med det projektforslag, som tabte finalen i Operation Dagsværk 2011. Da Sydsudangruppen aldrig blev særlig stor, smeltede den naturligt sammen med Ugandagrupperne, og der er nu én stor frivilliggruppe for alle Ungdommens Røde Kors' projekter i Afrika.





## NOTE 29 – ZIMBABWE

## ZIMBABWE PARTNERSKABSPROJEKT 2011

|                        | FINANSIERING                |                              |
|------------------------|-----------------------------|------------------------------|
|                        | Indtægter og udgifter i alt | Civil Society in Development |
| <b>INDTÆGTER</b>       |                             |                              |
| Bevillingsindtægter    | 21.956                      | 21.956                       |
| <b>INDTÆGTER I ALT</b> | <b>21.956</b>               | <b>21.956</b>                |
| <b>UDGIFTER</b>        |                             |                              |
| Projekt besøg          | 7.335                       | 7.335                        |
| Partnerskabsworkshop   | 14.621                      | 14.621                       |
| <b>UDGIFTER I ALT</b>  | <b>21.956</b>               | <b>21.956</b>                |
| <b>RESULTAT</b>        | <b>-</b>                    | <b>-</b>                     |

**Opnåede resultater på området:**

Det blev i 2011 besluttet at lukke aktiviteterne i Zimbabwe ned, og udgifterne i 2012 vedrører derfor alene projektets afslutning.

## NOTE 30 – GRØNLAND

## CREATING OPPORTUNITIES FOR THE YOUTH IN GREENLAND

|                                 | Indtægter og udgifter i alt | FINANSIERING   |                  | TOTAL          |
|---------------------------------|-----------------------------|----------------|------------------|----------------|
|                                 |                             | Villum Fonden  | Øvrige indtægter |                |
| <b>INDTÆGTER</b>                |                             |                |                  |                |
| Bevillingsindtægter             | 153.466                     | 153.466        |                  | 153.466        |
| Deltagerbetaling                | 6.705                       |                | 6.705            | 6.705          |
|                                 | <b>160.171</b>              | <b>153.466</b> | <b>6.705</b>     | <b>160.171</b> |
| <b>UDGIFTER</b>                 |                             |                |                  |                |
| Sekretariatsbistand             | 150.000                     | 150.000        |                  | 150.000        |
| National organisations struktur | 10.171                      | 3.466          | 6.705            | 10.171         |
| <b>UDGIFTER I ALT</b>           | <b>160.171</b>              | <b>153.466</b> | <b>6.705</b>     | <b>160.171</b> |
| <b>RESULTAT</b>                 | <b>-</b>                    | <b>-</b>       | <b>-</b>         | <b>-</b>       |

**Opnåede resultater på området:**

Med finansiering fra Villum Fonden har Ungdommens Røde Kors begyndt et samarbejde med Kalaallit Røde Korsiat under overskriften "At skabe muligheder for ungdommen i Grønland". Partnerskabet har til formål at opbygge aktiviteter for udsatte unge i Grønland og at opbygge en ungdomsfrivillig kultur. Ungdommens Røde Kors er bevillingshaver, mens Kalaallit Røde Korsiat er katalysator i gennemførelsen af projektet. Projektet løber indtil udgangen af 2015.

## NOTE 31 – MENA

MENA Regional Programme 2012  
MENA Regional Youth Leader Project 2012  
I alt for området

| Indtægter      | Udgifter       | Resultat |
|----------------|----------------|----------|
| 571.838        | 571.838        | -        |
| 148.247        | 148.247        | -        |
| <b>720.085</b> | <b>720.085</b> | <b>-</b> |

## MENA REGIONAL PROGRAMME 2012

|  | Indtægter og udgifter i alt | FINANSIERING           |                |
|--|-----------------------------|------------------------|----------------|
|  |                             | Det Arabiske Initiativ | TOTAL          |
| <b>INDTÆGTER</b>                       |                             |                        |                |
| Bevillingsindtægter                    | 571.838                     | 571.838                | 571.838        |
| <b>INDTÆGTER I ALT</b>                 | <b>571.838</b>              | <b>571.838</b>         | <b>571.838</b> |
| <b>UDGIFTER</b>                        |                             |                        |                |
| Projektbesøg                           | 727                         | 727                    | 727            |
| Internationalt samarbejde              | 114                         | 114                    | 114            |
| Overførsler til partnere               | 326.738                     | 326.738                | 326.738        |
| Implementering af lokale aktiviteter   | 405                         | 405                    | 405            |
| Lederskabstræning                      | 14.714                      | 14.714                 | 14.714         |
| Workshop i Danmark                     | 40.808                      | 40.808                 | 40.808         |
| Teknisk support                        | 7.640                       | 7.640                  | 7.640          |
| Danske frivillige udsendt til udlandet | 5.713                       | 5.713                  | 5.713          |
| Løbende omkostninger                   | 19.564                      | 19.564                 | 19.564         |
| Lokal projektmonitorering              | 1.088                       | 1.088                  | 1.088          |
| Projektadministration i Danmark        | 27.800                      | 27.800                 | 27.800         |
| Voluntørtræning                        | 512                         | 512                    | 512            |
| Lokal projektadministration            | 126.015                     | 126.015                | 126.015        |
| <b>UDGIFTER I ALT</b>                  | <b>571.838</b>              | <b>571.838</b>         | <b>571.838</b> |
| <b>RESULTAT</b>                        | <b>-</b>                    | <b>-</b>               | <b>-</b>       |

**Opnåede resultater på området:**

Programmet danner ramme om en række mindre projekter-/programaktiviteter, der har til formål at øge unges civilsamfundengagement på Vestbredden og i Jordan – både i og udenfor de traditionelle Røde Halvmåne selskaber.

I 2012 blev der afholdt en regional PS trænings sommerlejr for i alt 27 frivillige fra Jordansk Røde Halvmåne, Palæstinensisk Røde Halvmåne og Ungdommens Røde Kors, og der blev afholdt tre regionale træningsseminarer for i alt 54 frivillige.

## NOTE 31 - MENA (fortsat)

## MENA REGIONEN UNGDOMSLEDER 2012

|                                       | Indtægter og udgifter i alt | FINANSIERING            |                |
|---------------------------------------|-----------------------------|-------------------------|----------------|
|                                       |                             | Dansk Ungdoms Fællesråd | TOTAL          |
| <b>INDTÆGTER</b>                      |                             |                         |                |
| Bevillingsindtægter                   | 148.247                     | 148.247                 | 148.247        |
| <b>INDTÆGTER I ALT</b>                | <b>148.247</b>              | <b>148.247</b>          | <b>148.247</b> |
| <b>UDGIFTER</b>                       |                             |                         |                |
| Udgifter til Ungdomsledere i DK       | 29.498                      | 29.498                  | 29.498         |
| Udgifter til Ungdomsledere i udlandet | 108.634                     | 108.634                 | 108.634        |
| Workshop i Danmark                    | 417                         | 417                     | 417            |
| Projekt administration i Danmark      | 9.698                       | 9.698                   | 9.698          |
| <b>UDGIFTER I ALT</b>                 | <b>148.247</b>              | <b>148.247</b>          | <b>148.247</b> |
| <b>RESULTAT</b>                       | <b>-</b>                    | <b>-</b>                | <b>-</b>       |

**Opnåede resultater på området:**

Hovedformålet med projektet var at udarbejde en behovsanalyse som baggrund for en Life Planning Skills aktivitetsmanual, som frivillige i Jordansk Røde Halvmåne og Palæstinensisk Røde Halvmåne samt Ungdommens Røde Kors kan anvende, når de implementerer aktiviteter på Vestbredden og i Jordan.

Produkterne forventes at have en positiv effekt på såvel den faglige kvalitet i Ungdommens Røde Kors' internationale arbejde som på fremtidige muligheder for øget fundraising til området.



## NOTE 32 - ROLLESPILLET BØRNS RETTIGHEDER

|                          | Indtægter og udgifter i alt | FINANSIERING        |               |               |                  | TOTAL          |
|--------------------------|-----------------------------|---------------------|---------------|---------------|------------------|----------------|
|                          |                             | Henry Donsruds Fond | FOA - PUF     | Tryg-Fonden   | Øvrige indtægter |                |
| <b>INDTÆGTER</b>         |                             |                     |               |               |                  |                |
| Bevillingsindtægter      | 156.915                     | 10.000              | 50.000        | 96.915        |                  | 156.915        |
| Deltagerbetaling         | 23.550                      |                     |               |               | 23.550           | 23.550         |
| Overført til næste år    | -23.550                     |                     |               |               | -23.550          | -23.550        |
| <b>INDTÆGTER I ALT</b>   | <b>156.915</b>              | <b>10.000</b>       | <b>50.000</b> | <b>96.915</b> | <b>-</b>         | <b>156.915</b> |
| <b>UDGIFTER</b>          |                             |                     |               |               |                  |                |
| Sekretariatsbistand      | 100.000                     | 10.000              | 40.000        | 50.000        |                  | 100.000        |
| PR                       | 7.520                       |                     |               | 7.520         |                  | 7.520          |
| Uddannelse af frivillige | 23.011                      |                     |               | 23.011        |                  | 23.011         |
| Styregruppe (møder mv.)  | 7.084                       |                     |               | 7.084         |                  | 7.084          |
| Aktiviteter              | 19.300                      |                     | 10.000        | 9.300         |                  | 19.300         |
| <b>UDGIFTER I ALT</b>    | <b>156.915</b>              | <b>10.000</b>       | <b>50.000</b> | <b>96.915</b> | <b>-</b>         | <b>156.915</b> |
| <b>RESULTAT</b>          | <b>-</b>                    | <b>-</b>            | <b>-</b>      | <b>-</b>      | <b>-</b>         | <b>-</b>       |

**Opnåede resultater på området:**

Ud fra mantraet "Børn skal kende deres ret for at kunne kræve deres ret" arbejder projektet Børns Rettigheder med at udbrede kendskabet til FN's Børnekonvention. Børns Rettigheder er et læringsrollespil, der arbejder med oplevelsen af ret og uret for at skabe horisont og perspektiv hos børn og unge.

Oplysningsarbejdet om børns rettigheder på danske skoler har i 2012 cirka omfattet 300 børn, og det forventes, at vi kan indfri det forventede antal på mindst 600 børn i 2013.

Der er desuden blevet afholdt tre minikurser i løbet af 2012, hvor nye frivillige blev uddannet til instruktører.



## NOTE 33 - UNGE PÅ FLUGT

|                                     | Indtægter og udgifter i alt | FINANSIERING            |                  |                |
|-------------------------------------|-----------------------------|-------------------------|------------------|----------------|
|                                     |                             | Det Obelske Familiefond | Øvrige indtægter | TOTAL          |
| <b>INDTÆGTER</b>                    |                             |                         |                  |                |
| Bevillingsindtægter                 | 277.758                     | 277.758                 |                  | 277.758        |
| Deltagerbetaling, overført fra 2011 | 18.000                      |                         | 18.000           | 18.000         |
| Deltagerbetaling mv. 2012           | 57.850                      |                         | 57.850           | 57.850         |
| Overført til næste år               | -57.850                     |                         | -57.850          | -57.850        |
| <b>INDTÆGTER I ALT</b>              | <b>295.758</b>              | <b>277.758</b>          | <b>18.000</b>    | <b>295.758</b> |
| <b>UDGIFTER</b>                     |                             |                         |                  |                |
| Sekretariatsbistand                 | 60.000                      | 42.000                  | 18.000           | 60.000         |
| Kontorhold                          | 32.000                      | 32.000                  |                  | 32.000         |
| Husleje                             | 32.000                      | 32.000                  |                  | 32.000         |
| Uddannelse af frivillige            | 93.358                      | 93.358                  |                  | 93.358         |
| Styregruppe (møder mv.)             | 8.906                       | 8.906                   |                  | 8.906          |
| Aktiviteter                         | 69.494                      | 69.494                  |                  | 69.494         |
| <b>UDGIFTER I ALT</b>               | <b>295.758</b>              | <b>277.758</b>          | <b>18.000</b>    | <b>295.758</b> |
| <b>RESULTAT</b>                     | <b>-</b>                    | <b>-</b>                | <b>-</b>         | <b>-</b>       |

**Opnåede resultater på området:**

Rollespillet Unge på Flugt er et undervisningsprojekt, hvor skoleelever på egen krop oplever, hvad det vil sige at være flygtning. Rollespillet henvender sig primært til unge i 8.-10. klasse. Unge på Flugt skaber en forståelse for, hvad flygtninge har været igennem på deres flugt til Danmark og giver derigennem unge et redskab til at forstå flygtninge og flygtningedebatten bedre.

Unge på Flugt har gennemført seks læringsrollespil i 2012. I løbet af året blev der afholdt en større instruktøruddannelse, hvor 30 nye frivillige blev uddannet, og der er etableret et samarbejde med DFUNK (Dansk Flygtningehjælps Ungenetværk) om at lave en samlet pakke af tilbud til skoler med videre.

Unge på Flugt har i 2012 desuden påbegyndt udviklingen af en 4-timers udgave af Unge på Flugt, som giver mulighed for at komme mere bredt ud med spillet og budskabet.

## NOTE 34 – FORTALERVIRKSOMHED

|                      | Indtægter | Udgifter     | Resultat      |
|----------------------|-----------|--------------|---------------|
| <b>DRIFTSTILSKUD</b> |           |              |               |
| Transport, indland   |           | 671          | -             |
| Forplejning          |           | 130          | -             |
| Indkvartering        |           | 1.010        | -             |
| Telefontilskud       |           | 75           | -1.886        |
| <b>I ALT</b>         | <b>-</b>  | <b>1.886</b> | <b>-1.886</b> |

**Opnåede resultater på området:**

Ungdommens Røde Kors' fortalerarbejde er i 2012 primært udført i forbindelse med gennemførelse af rollespillene Unge på Flugt (note 33) og Børns rettigheder (note 32). Med afsæt i Ungdommens Røde Kors' fortalerstrategi vil fortalerarbejdet i det kommende år blive intensiveret.



## NOTE 35 – CAFÉ ZUSAMMEN

|  | Indtægter | Udgifter | Resultat        |
|--|-----------|----------|-----------------|
| <b>CAFÉEN</b>                                  |           |          |                 |
| Donation fra Tuborgfondet                      | 6.000     |          |                 |
| Bevilling Socialministeriet Nonprofit Festival | 26.543    |          |                 |
| Varesalg (med moms)                            | 862.716   |          |                 |
| Diverse indtægter                              | 33.888    |          |                 |
| Renteindtægter                                 | 153       |          |                 |
| Varesalgsdifference                            | 6.156     |          |                 |
| Recycling                                      | 5.891     |          |                 |
| Øvrige salgsindtægter (Gavekort)               | -3.770    |          |                 |
| Røde Kors – huslejetilskud                     | 130.400   |          |                 |
| Intern overførsel                              | 50.000    |          |                 |
| Varekøb Café (uden moms)                       |           | 7.575    |                 |
| Varekøb Café (med moms)                        |           | 521.911  |                 |
| Varekøb øvrigt                                 |           | 2.000    |                 |
| Materialer                                     |           | 4.918    |                 |
| Småanskaffelser                                |           | 11.115   |                 |
| Kopiering/kopipapir                            |           | 562      |                 |
| Kontorhold                                     |           | 4.725    |                 |
| Husleje  |           | 174.247  |                 |
| Indvendig vedligehold                          |           | 104.440  |                 |
| Rengøring                                      |           | 59.272   |                 |
| El og forbrugsafgifter                         |           | 5.992    |                 |
| Telefon / internet                             |           | 6.223    |                 |
| KODA/Licens                                    |           | 21.371   |                 |
| Trykning                                       |           | 220      |                 |
| Hjemmeside/ web                                |           | 305      |                 |
| Transport, udland                              |           | 1.094    |                 |
| Transport, indland                             |           | 8.229    |                 |
| Forplejning                                    |           | 6.327    |                 |
| Leje af lokaler                                |           | 17.388   |                 |
| Eurpoean Voluntary Service                     |           | 110.836  |                 |
| Tab på debitorer                               |           | 13.905   |                 |
| Diverse udgifter                               |           | 14.775   |                 |
| Intern sekretariatsbistand                     |           | 275.000  |                 |
| Uddannelse, personale                          |           | 613      |                 |
| Honorar  |           | 2.448    |                 |
| Renteudgifter                                  |           | 3.183    |                 |
| Gebyrer  |           | 6.664    |                 |
| Kassedifference                                |           | 1        |                 |
|  |           |          | <b>-267.359</b> |

## NOTE 35 – CAFÉ ZUSAMMEN (fortsat)

|                               | Indtægter        | Udgifter         | Resultat        |
|-------------------------------|------------------|------------------|-----------------|
| <b>KØKKEN</b>                 |                  |                  |                 |
| Intern overførsel             | 50.000           |                  |                 |
| Røde Kors – generelle tilskud | 130.400          |                  |                 |
| Varesalg (med moms)           | 745.890          |                  |                 |
| Recycling                     | 55               |                  |                 |
| Løn                           | 2.000            |                  |                 |
| Renteindtægter                | 7                |                  |                 |
| Småanskaffelser               |                  | 1.268            |                 |
| Indvendig vedligehold         |                  | 12.543           |                 |
| Rengøring                     |                  | 37.269           |                 |
| Forplejning                   |                  | 688              |                 |
| Tab på debitorer              |                  | 32.233           |                 |
| Diverse udgifter              |                  | 14.038           |                 |
| Husleje                       |                  | 232.233          |                 |
| El og forbrugsafgifter        |                  | 18.360           |                 |
| Vikarer                       |                  | 57.692           |                 |
| Varekøb Café (med moms)       |                  | 578.334          |                 |
| Honorarer                     |                  | 2.635            |                 |
| Gebyrer                       |                  | 5.000            |                 |
| Intern sekretariatsbistand    |                  | 275.000          | <b>-338.941</b> |
| <b>I ALT</b>                  | <b>2.046.328</b> | <b>2.652.628</b> | <b>-606.300</b> |

**Opnåede resultater på området:**

Café Zusammen er en frivillig-drevet café, beliggende i stueetagen på H.C. Ørstedesvej, hvor også Ungdommens Røde Kors sekretariat har til huse.

Med henblik på at forbedre caféens økonomiske resultat blev caféen i foråret 2012 opdelt i to adskilte forretningsområder – en café-del og en selskabsdel. I lighed med de foregående år lykkedes det dog ikke at skabe et samlet overskud på driften af Café Zusammen i regnskabsåret.

## NOTE 36 – CSR PARTNERSKABER


|                                     | Indtægter        | Udgifter       | Resultat         |
|-------------------------------------|------------------|----------------|------------------|
| <b>Virksomhedspartnere</b>          |                  |                |                  |
| Sponsorater/virksomhedsmedlemmer    | 185.924          |                |                  |
| Ekstern rådgivning/konsulentbistand |                  | 290.014        |                  |
| Layout og illustrationer            |                  | 400            | <b>-104.490</b>  |
| <b>CSR-partnerskaber</b>            |                  |                |                  |
| Partnerskaber                       | 1.216.221        |                |                  |
| Transport                           |                  | 5.194          |                  |
| Forplejning                         |                  | 975            |                  |
| Diverse udgifter                    |                  | 102            |                  |
| Trykning                            |                  | 1.563          | <b>1.208.388</b> |
| <b>I ALT</b>                        | <b>1.402.145</b> | <b>298.247</b> | <b>1.103.898</b> |

**Opnåede resultater på området:****Virksomhedspartnere**

Indsatsen har i 2012 været fokuseret på at etablere og gennemføre større samarbejder med blandt andet Volvo, Det Rene Brød og Deres samt armbåndssalg.

**CSR samarbejde (ekstern)**

Der er en række budgetterede indtægter fra Uno-x og KPMG, men også en række nye i form af donationer fra Kammeradvokaten og Volvo. Der er brugt en del tid på partnerskaber, der forventes realiseret i 2013.



## NOTE 37 – PRIVATE DONORER

|                                    | Indtægter     | Udgifter         | Resultat          |
|------------------------------------|---------------|------------------|-------------------|
| <b>Private donorer</b>             |               |                  |                   |
| Private bidragsydere               | 663           |                  |                   |
| Indsamlet fra private bidragsydere | 15.196        |                  |                   |
| Materialer                         |               | 154              |                   |
| IT anskaffelser                    |               | 23.263           | <u>-7.557</u>     |
| <b>Love Caller</b>                 |               |                  |                   |
| Sekretariatsbistand                |               | 2.064.895        |                   |
| IT anskaffelse                     |               | 63.669           |                   |
| Drift af software                  |               | 155.034          |                   |
| Telefon/internet                   |               | 49.756           |                   |
| Annoncering                        |               | 14.613           |                   |
| Forplejning                        |               | 23.105           |                   |
| Gaver                              |               | 3.625            |                   |
| Kontingenter                       |               | 1.350            |                   |
| Løn                                |               | 3.825            |                   |
| Køb af leads                       |               | 434.913          | <u>-2.814.784</u> |
| <b>I ALT</b>                       | <b>15.859</b> | <b>2.838.200</b> | <b>-2.822.341</b> |

## Opnåede resultater på området:

## Love Caller

Love Callers er medarbejdere der viatelefon rekrutterer nye medlemmer til Ungdommens Røde Kors. Den overordnede målsætning for indsatsen på Love Caller-området i 2012 var at indfri en målsætning om 12.000 medlemmer under 30 år. Denne målsætning blev indfriet ved udgangen af 2012, hvilket har bidraget til at øge Ungdommens Røde Kors' tilskud fra Dansk Ungdoms Fællesråd. Samlet set endte investeringsudgifterne til at indfri dette mål på et niveau, der svarer til det forventede.



## NOTE 38 – KAMPAGNER

|                                       | Indtægter | Udgifter         | Resultat          |
|---------------------------------------|-----------|------------------|-------------------|
| <b>Medlemshvervning, løbende</b>      |           |                  |                   |
| Varekøb øvrigt                        |           | 8.197            |                   |
| Produktion af varer                   |           | 2.867            |                   |
| Drift af software                     |           | 5.513            |                   |
| Annoncering                           |           | 1.500            |                   |
| Porto                                 |           | 2.999            |                   |
| Forplejning                           |           | 180              |                   |
| Gaver                                 |           | 100              |                   |
| Diverse udgifter                      |           | 908              |                   |
| Trykning                              |           | 1.375            |                   |
| Layout og illustrationer              |           | 42.650           |                   |
| Køb af leads                          |           | 55.713           | <u>-122.001</u>   |
| <b>Forårskampagne</b>                 |           |                  |                   |
| IT anskaffelse                        |           | 12.347           |                   |
| Annoncering                           |           | 4.561            |                   |
| Porto                                 |           | 349              |                   |
| Ekstern rådgivning/konsulentbistand   |           | 379.981          |                   |
| Kontingenter til andre organisationer |           | 120              |                   |
| Transport, indland                    |           | 2.730            |                   |
| Forplejning                           |           | 387              |                   |
| Gaver                                 |           | 994              | <u>-401.469</u>   |
| <b>Karma</b>                          |           |                  |                   |
| IT anskaffelse                        |           | 3.636            |                   |
| Drift af software                     |           | 13.678           |                   |
| Annoncering                           |           | 27.683           |                   |
| Porto                                 |           | 545              |                   |
| Ekstern rådgivning/ konsulentbistand  |           | 28.710           |                   |
| Forplejning                           |           | 48               |                   |
| Gaver                                 |           | 586.063          |                   |
| Diverse udgifter                      |           | 164              |                   |
| Trykning                              |           | 83.875           |                   |
| Layout og illustrationer              |           | 325              |                   |
| KM-afregning                          |           | 22.200           | <u>-766.927</u>   |
| <b>I ALT</b>                          | <b>-</b>  | <b>1.290.396</b> | <b>-1.290.396</b> |

## Opnåede resultater på området:

## Medlemshvervning, løbende

I 2012 kørte Ungdommens Røde Kors en outdoor-kampagne doneret af DDB med 12.000 plakater med gratis ophængning i en uge. Kampagnen skabte stor synlighed om at støtte Ungdommens Røde Kors. Der er desuden anvendt midler til at gennemføre en succesfuld bannerkampagne med henblik på at generere kontaktoplysninger (leads) til medlemshvervningen.

## Forårskampagne

I foråret gennemførte Ungdommens Røde Kors sin største eksterne kampagne til dato med det mål at skabe medlemmer og "likes" til Ungdommens Røde Kors' Facebook-side. Kampagnen leverede dog kun cirka halvdelen af det ønskede antal medlemmer, men til gengæld fordobledes antal "likes" på Facebook.

## Karma

Ungdommens Røde Kors gennemførte for tredje gang member-get-member-kampagnen – KARMA. Resultatet af kampagnen blev over 3.700 nye medlemmer og dermed den mest succesfulde kampagne til dato i Ungdommens Røde Kors. Kampagnen betød sammen med den øvrige telemarketingsindsats, at Ungdommens Røde Kors indfrie sit medlemsmål på 12.000 medlemmer under 30 år.

## NOTE 39 – MERCHANDISE

|  | Indtægter      | Udgifter       | Resultat       |
|--|----------------|----------------|----------------|
| <b>Merchandise</b>                             |                |                |                |
| Varesalg                                       | 31.723         |                |                |
| Produktion af varer                            |                | 65.130         |                |
| Øvrige salgsindtægter                          | 26.054         |                | <u>-7.353</u>  |
| <b>CPH Kids</b>                                |                |                |                |
| Varesalg                                       | 113.992        |                |                |
| Materialer                                     |                | 1.071          |                |
| Fragt  |                | 313            |                |
| Porto  |                | 79             |                |
| Transport, indland                             |                | 84             |                |
| Forplejning                                    |                | 290            |                |
| Gaver  |                | 300            |                |
| Diverse udgifter                               |                | 3.599          | <u>108.256</u> |
| <b>Salgskampagne</b>                           |                |                |                |
| Varesalg                                       | 174.213        |                |                |
| Produktion af varer                            |                | 90.465         |                |
| Annoncering                                    |                | 15.625         |                |
| Fragt  |                | 17.103         |                |
| Ekstern rådgivning/ konsulentb                 |                | 113.276        |                |
| Diverse udgifter                               |                | 313            | <u>-62.568</u> |
| <b>Salg af merchandise gennem virksomheder</b> |                |                |                |
| Varesalg                                       | 140.488        |                |                |
| Produktion af varer                            |                | 79.023         |                |
| Materialer                                     |                | 197            |                |
| Fragt  |                | 2.592          | <u>58.676</u>  |
| <b>I ALT</b>                                   | <b>486.469</b> | <b>389.458</b> | <b>97.011</b>  |

**Opnåede resultater på området:****Merchandise**

Salg af merchandise gennem Ungdommens Røde Kors's webshop samt internt til aktiviteterne gav et underskud i 2012, hvilket skyldes et stort indkøb af nye varer, som forventes at kunne række 2013 ud.

**CPH Kids**

I februar og august havde Ungdommen Røde Kors en bod på CPH KIDS messen, som udstillerne donerede tøj til. Overskuddet af salget gik til Ungdommens Røde Kors

**Salgskampagne**

Salg af armbånd har stået forholdsvis stille i løbet af året. Underskuddet skyldes, at det samlede restlager er betalt ud i 2012. Der er således 20.000 armbånd, der endnu ikke er solgt, men som forventes solgt i 2013 og dermed påvirke årsregnskabet i 2013.

**Salg af merchandise og produkter gennem virksomheder**

Gennem samarbejdet med DERES blev der i 2012 solgt støtte t-shirts til fordel for Ungdommens Røde Kors. Samarbejdet forventes fortsat i 2013.

## NOTE 40 – FRIVILLIGE INDKOMSTGENERERENDE AKTIVITETER

|   | Indtægter      | Udgifter      | Resultat       |
|---|----------------|---------------|----------------|
| <b>Pantindsamling Roskilde Festival</b> |                |               |                |
| Deltagerbetaling                        | 3.000          |               |                |
| Diverse indtægter                       | 186.777        |               |                |
| Materialer                              |                | 4.259         |                |
| Småanskaffelser                         |                | 170           |                |
| Porto                                   |                | 147           |                |
| Forsikring                              |                | 4.337         |                |
| Transport, indland                      |                | 26.048        |                |
| Forplejning                             |                | 1.784         |                |
| Telefontilskud                          |                |               |                |
| Diverse udgifter                        |                | 5.462         |                |
| El og forbrugsafgifter                  |                | 4.270         |                |
| Sekretariatsbistand                     |                |               | <u>143.301</u> |
| <b>I ALT</b>                            | <b>189.777</b> | <b>46.476</b> | <b>143.301</b> |

**Opnåede resultater på området:**

Igen i år samlede Ungdommens Røde Kors frivillige pant på Roskilde Festival. Resultatet blev dog noget mindre end forventet.



## NOTE 41 – HR

|                          | Indtægter og udgifter i alt | FINANSIERING            |                  |                |
|--------------------------|-----------------------------|-------------------------|------------------|----------------|
|                          |                             | Dansk Ungdoms Fællesråd | Øvrige indtægter | TOTAL          |
| <b>INDTÆGTER</b>         |                             |                         |                  |                |
| Bevillingsindtægter      | 169.561                     | 169.561                 |                  | 169.561        |
| Deltagerbetaling         | 24.689                      |                         | 24.689           | 24.689         |
| <b>INDTÆGTER I ALT</b>   | <b>194.250</b>              | <b>169.561</b>          | <b>24.689</b>    | <b>194.250</b> |
| <b>UDGIFTER</b>          |                             |                         |                  |                |
| Uddannelse af frivillige | 190.760                     | 169.561                 | 21.199           | 190.760        |
| Styregruppe              | 2.631                       |                         | 2.631            | 2.631          |
| Årsmøder/fællesmøder     | 859                         |                         | 859              | 859            |
| <b>UDGIFTER I ALT</b>    | <b>194.250</b>              | <b>169.561</b>          | <b>24.689</b>    | <b>194.250</b> |
| <b>RESULTAT</b>          | <b>-</b>                    | <b>-</b>                | <b>-</b>         | <b>-</b>       |

**Opnåede resultater på området:**

HR-styregruppens formål, er at udvikle og afholde kompetencegivende kurser og workshops for Ungdommens Røde Kors' øvrige frivillige. Der deltager pt. 20-25 frivillige i gruppen.

Der er ikke blevet afholdt helt så mange kurser, som HR-styregruppe havde lagt op til i 2012.

Der er afholdt to LUR-kurser i Aarhus og København med henholdsvis 18 og 35 deltagere. Det har vist sig at være udfordrende for HR-styregruppen at arrangere kurser for de frivillige, når de ikke har daglig berøring med aktivitetsområdet.

HR-styregruppen faciliterede forårsmødet i 2012, der slog deltagerrekord med 163 deltagere. Mødet var dermed det møde med flest frivilligdeltagere i Ungdommens Røde Kors' historie.



## NOTE 42 – HOVEDSTADEN

|                                      | Indtægter og udgifter i alt | FINANSIERING            |                  |               |
|--------------------------------------|-----------------------------|-------------------------|------------------|---------------|
|                                      |                             | Dansk Ungdoms Fællesråd | Øvrige indtægter | TOTAL         |
| <b>INDTÆGTER</b>                     |                             |                         |                  |               |
| Bevillingsindtægter                  | 31.982                      | 31.982                  |                  | 31.982        |
| Øvrige indtægter                     | 2.850                       |                         | 2.850            | 2.850         |
| <b>INDTÆGTER I ALT</b>               | <b>34.832</b>               | <b>31.982</b>           | <b>2.850</b>     | <b>34.832</b> |
| <b>UDGIFTER</b>                      |                             |                         |                  |               |
| <b>HR Hovedstaden</b>                |                             |                         |                  |               |
| Hvervning/rekruttering af frivillige | 857                         | 857                     |                  | 857           |
| Rekruttering af brugere              | 891                         | 891                     |                  | 891           |
| Uddannelse af frivillige ledere      | 2.696                       | 2.696                   |                  | 2.696         |
| Uddannelse af frivillige             | 3.904                       | 3.904                   |                  | 3.904         |
| Styregruppe                          | 275                         | 275                     |                  | 275           |
| Årsmøder/ fællesmøder                | 619                         | 619                     |                  | 619           |
| Aktiviteter                          | 301                         | 301                     |                  | 301           |
| Introkursus                          | 174                         | 174                     |                  | 174           |
| Lokale udviklingsråd                 | 200                         | 200                     |                  | 200           |
| <b>PR Hovedstaden</b>                |                             |                         |                  |               |
| PR                                   | 14.656                      | 14.656                  |                  | 14.656        |
| Aktiviteter                          | 392                         | 392                     |                  | 392           |
| Events                               | 9.867                       | 7.017                   | 2.850            | 9.867         |
| <b>UDGIFTER I ALT</b>                | <b>34.832</b>               | <b>31.982</b>           | <b>2.850</b>     | <b>34.832</b> |
| <b>RESULTAT</b>                      | <b>-</b>                    | <b>-</b>                | <b>-</b>         | <b>-</b>      |



## NOTE 43 – EVALUERING

|                                       | <u>FINANSIERING</u>         |                |
|---------------------------------------|-----------------------------|----------------|
|                                       | Indtægter og udgifter i alt | TrygFonden     |
| <b>INDTÆGTER</b>                      |                             |                |
| Bevillingsindtægter                   | 275.000                     | 275.000        |
| <b>INDTÆGTER I ALT</b>                | <u>275.000</u>              | <u>275.000</u> |
| <b>UDGIFTER</b>                       |                             |                |
| Ekstern rådgivning/konsulentbistand   | 83.200                      | 83.200         |
| Transport, indland                    | 1.769                       | 1.769          |
| Forplejning                           | 8.486                       | 8.486          |
| Honorarer til undervisere/supervisere | 7.150                       | 7.150          |
| Sekretariatsbistand                   | 174.395                     | 174.395        |
| <b>UDGIFTER I ALT</b>                 | <u>275.000</u>              | <u>275.000</u> |
| <b>RESULTAT</b>                       | <u>-</u>                    | <u>-</u>       |

**Opnåede resultater på området:**

Ungdommens Røde Kors har i løbet af 2012 udviklet og implementeret forandringsteorier for en række af vores nationale aktiviteter.

Udgifterne er gået til ekstern rådgivning i forbindelse med de gennemførte forandringsteori-workshops og til sekretariatsbistand.


Det er ambitionen, at der ved udgangen af 2013 er opstillet forandringsteorier for alle nationale aktiviteter.

## NOTE 44 – KOMMUNIKATION

|  | <u>FINANSIERING</u>         |                                    |
|--|-----------------------------|------------------------------------|
|  | Indtægter og udgifter i alt | Kronprinsparrets Sociale Pris 2012 |
| <b>INDTÆGTER</b>                               |                             |                                    |
| Bevillingsindtægter                            | 125.030                     | 125.030                            |
| <b>INDTÆGTER I ALT</b>                         | <u>125.030</u>              | <u>125.030</u>                     |
| <b>UDGIFTER</b>                                |                             |                                    |
| <b>Projektorganisering</b>                     |                             |                                    |
| PR   | 11.277                      |                                    |
| Styregruppe                                    | 2.145                       |                                    |
| Årsmøder/fællesmøder                           | 404                         |                                    |
| Kontorhold                                     | 6.388                       |                                    |
| <b>Kommunikationskampagne Den Sociale Pris</b> |                             |                                    |
| PR   | 34.133                      | 34.133                             |
| Aktiviteter                                    | 1.389                       | 1.389                              |
| Kontorhold                                     | 31.250                      | 31.250                             |
| Personale                                      | 2.547                       | 2.547                              |
| Governance                                     | 12.739                      | 12.739                             |
| Medarbejderarrangement                         | 40.473                      | 40.473                             |
| Ekstern rådgivning                             | 2.500                       | 2.500                              |
| <b>UDGIFTER I ALT</b>                          | <u>145.244</u>              | <u>125.030</u>                     |
| <b>RESULTAT</b>                                | <u>-20.214</u>              | <u>-</u>                           |

**Opnåede resultater på området:**

Aktiviteterne til kommunikation relaterer sig til de kommunikationsaktiviteter, der blev gennemført i forbindelse med, at Ungdommens Røde Kors modtog Kronprinsparrets Sociale Pris.



## NOTE 45 – SEKRETARIAT

|                                     | Indtægter      | Udgifter         | Resultat          |
|-------------------------------------|----------------|------------------|-------------------|
| <b>Domicil</b>                      |                |                  |                   |
| Diverse indtægter (nøglekort)       | 5.960          |                  |                   |
| Husleje                             | 265.650        |                  |                   |
| Småanskaffelser                     |                | 16.297           |                   |
| Indvendig vedligehold               |                | 293.267          |                   |
| Rengøring                           |                | 68.813           |                   |
| IT-anskaffelse                      |                | 217.481          |                   |
| Drift af software                   |                | 3.745            |                   |
| Telefon/internet                    |                | 10.000           |                   |
| Ekstern rådgivning/konsulentbistand |                | 35.625           |                   |
| Husleje                             |                | 640.019          |                   |
| El og forbrugsafgifter              |                | 93.490           |                   |
| Tilbagebetaling af tilskud          |                | 5.000            |                   |
| Alarm                               |                | 1.956            | <u>-1.114.083</u> |
| <b>Kontorhold</b>                   |                |                  |                   |
| Kontorhold                          | 391.371        |                  |                   |
| Forsikring                          | 5.000          |                  |                   |
| Småanskaffelser                     |                | 11.423           |                   |
| Kopiering/kopipapir                 |                | 99.456           |                   |
| Kaffemaskine                        |                | 30.252           |                   |
| IT-anskaffelse                      |                | 5.745            |                   |
| Telefon/internet                    |                | 357.884          |                   |
| Fragt                               |                | 5.500            |                   |
| Porto                               |                | 45.536           |                   |
| Ekstern rådgivning/konsulentbistand |                | 6.366            |                   |
| Diverse udgifter                    |                | 200              |                   |
| Trykning                            |                | 38.358           |                   |
| Brevpapir, konvolutter etc.         |                | 11.598           |                   |
| Kontorhold                          |                | 38.320           |                   |
| KODA/Licens                         |                | 31.148           | <u>-285.417</u>   |
| <b>I ALT</b>                        | <u>667.981</u> | <u>2.067.480</u> | <u>-1.399.499</u> |

**Opnåede resultater på området:**

Udgifterne til drift af sekretariatet er primært til husleje, telefon og IT. Der er brugt lidt flere midler end i tidligere år på grund af øgede udgifter til telefoni, nødvendig indvendig vedligehold samt en stigning i huslejeudgifterne.

## NOTE 46 – LØN OG PERSONALE

|  | Indtægter         | Udgifter          | Resultat           |
|--|-------------------|-------------------|--------------------|
| <b>Personale</b>                             |                   |                   |                    |
| Deltagerbetaling (medarbejder arrangementer) | 16.450            |                   |                    |
| Sekretariatsbistand                          | 10.720.842        |                   |                    |
| Revision                                     | 3.000             |                   |                    |
| Forsikring                                   | 8.000             |                   |                    |
| Lønrefusion                                  | 233.757           |                   |                    |
| Entreer/billetter                            |                   | 12.278            |                    |
| Småanskaffelser                              |                   | 650               |                    |
| Telefon/internet                             |                   | 8.220             |                    |
| Annoncering                                  |                   | 206.437           |                    |
| Ekstern rådgivning/konsulentbistand          |                   | 80.045            |                    |
| Forsikring                                   |                   | 8.108             |                    |
| Transport, udland                            |                   | 10.881            |                    |
| Transport, indland                           |                   | 54.427            |                    |
| Forplejning                                  |                   | 318.181           |                    |
| Indkvartering                                |                   | 37.332            |                    |
| Leje af lokaler                              |                   | 900               |                    |
| Gaver  |                   | 13.126            |                    |
| Diverse udgifter                             |                   | 1.734             |                    |
| Øvrig personaleudgifter                      |                   | 2.050             |                    |
| Honorar                                      |                   | 11.500            |                    |
| AER  |                   | 68.470            |                    |
| Refusion - flexløn                           |                   | 2.369             |                    |
| Honorarer til undervisere/supervisere        |                   | 102.500           |                    |
| Honorar ført via lønsystem                   |                   | -169.840          |                    |
| Deltagergebyr                                |                   | 1.253             |                    |
| Uddannelse, personale                        |                   | 311.126           | <u>9.900.304</u>   |
| <b>Løn mv.</b>                               |                   |                   |                    |
| Løn  |                   | 11.119.922        |                    |
| Honorar                                      |                   | 169.840           |                    |
| Pension                                      |                   | 1.291.646         |                    |
| Feriepenge & tillæg                          |                   | -917.752          |                    |
| Opsparet/særlig/anc. ferie                   |                   | 856.171           |                    |
| Forbrugt/særlig/anc. ferie                   |                   | -153.603          |                    |
| Opsparet særlig feriegodtgør.                |                   | 215.184           |                    |
| ATP * 2 arb.giv.                             |                   | 33.870            |                    |
| Gruppeliv                                    |                   | 31.400            | <u>-12.646.678</u> |
| <b>I ALT</b>                                 | <u>10.982.049</u> | <u>13.728.423</u> | <u>-2.746.374</u>  |

**Opnåede resultater på området:**

Udgifterne til løn og personale har været stigende i 2012 – primært på grund af en stigning i lønudgifterne som en konsekvens af nyansættelser, der samtidig har medført en stigning i forbruget til annoncering. Størstedelen af stigningen i udgifterne til løn modsvares dog af en tilsvarende stigning i de eksterne midler til sekretariatsbistand, der er den del af lønudgifterne, som finansieres direkte af øremærkede bevillinger.

## NOTE 47 – GENERELLE INDTÆGTER OG REVISION

|   | Indtægter               | Udgifter              | Resultat                |
|---|-------------------------|-----------------------|-------------------------|
| <b>Driftstilskud</b>                      |                         |                       |                         |
| Offentlige puljer                         | 132.533                 |                       |                         |
| Røde Kors                                 | 1.935.000               |                       |                         |
| Dansk Ungdoms Fællesråd Driftstilskud     | 4.471.774               |                       |                         |
| Private fonde                             | 26.300                  |                       |                         |
| Momskompensation                          | 670.135                 |                       | <u>7.235.742</u>        |
| <b>Medlemskab af andre organisationer</b> |                         |                       |                         |
| Kontingenter til andre organisationer     |                         | 52.200                | <u>-52.200</u>          |
| <b>Revision og øvrige udgifter</b>        |                         |                       |                         |
| Diverse indtægter                         | 960                     |                       |                         |
| Renteindtægter                            | 3.316                   |                       |                         |
| Revision                                  | 28.000                  |                       |                         |
| Forsikring                                |                         | 1.126                 |                         |
| Tab på debitorer                          |                         | 20.213                |                         |
| Diverse udgifter                          |                         | 1.166                 |                         |
| Gebyrer                                   |                         | 11.337                |                         |
| Revision af årsregnskab                   |                         | 186.563               |                         |
| Konsulentassistance                       |                         | 85.000                |                         |
| Tilbagebetaling af tilskud                |                         | 87.319                |                         |
| Kassedifference                           | 122                     |                       | <u>-360.326</u>         |
| <b>Donationer</b>                         |                         |                       |                         |
| Donationer og gaver - projekter           | 30.006                  |                       |                         |
| Bidrag fra private                        | 358                     |                       |                         |
| Donationer og gaver - generelt            | 634.970                 |                       |                         |
| Diverse indtægter                         | 6.300                   |                       | <u>671.633</u>          |
| <b>I ALT</b>                              | <b><u>7.939.773</u></b> | <b><u>444.923</u></b> | <b><u>7.494.849</u></b> |

**Opnåede resultater på området:**

De generelle indtægter har i 2012 været højere end i tidligere år. Det skyldes øgede indtægter fra DUF på grund af et stigende medlemstal samt en øget indtægt fra momskompensation. Herudover har der været en række engangsindtægter i form af priser og donationer.

## NOTE 48 – LOKALE UDVIKLINGSRÅD

|  | Indtægter             | Udgifter              | Resultat              |
|--|-----------------------|-----------------------|-----------------------|
| Tilskud til aktiviteter                  |                       | 212.700               |                       |
| Tilbageført hensættelse fra tidligere år | 475.000               |                       | <u>262.300</u>        |
| <b>I ALT</b>                             | <b><u>475.000</u></b> | <b><u>212.700</u></b> | <b><u>262.300</u></b> |

**Opnåede resultater på området:**

Ungdommens Røde Kors havde pr. 31. december 2012 registreret 80 lokale udviklingsråd.

## NOTE 49 – MEDLEMSKONTINGENTER

| AKTIVITET                  | Indtægter               | Udgifter              | Resultat                |
|----------------------------|-------------------------|-----------------------|-------------------------|
| Kontingent                 | 1.691.662               |                       |                         |
| Porto                      |                         | 17.739                |                         |
| Gebyrer                    |                         | 96.589                |                         |
| Brevpapir, konvolutter mv. |                         | 4.500                 | <u>1.572.835</u>        |
| <b>I ALT</b>               | <b><u>1.691.662</u></b> | <b><u>118.827</u></b> | <b><u>1.572.835</u></b> |

**Opnåede resultater på området:**

Dansk Ungdoms Fællesråd  
Opgørelse af medlemmer og lokalforeninger i forhold til tilskud af tipsmidler

Den 31. december 2012 var der registreret 16.804 medlemmer. Fordelingen af medlemmer ser således ud:

- Medlemmer i alt 16.804
- Medlemmer under 30 år 13.508
- under 3 år 34
- bosiddende i udlandet 20
- DUF tilskudsberettigede medlemmer 13.454



## NOTE 50 - TVÆRGÅENDE BEVILLINGER

|                                     | Indtægter        | Udgifter         | Resultat |
|-------------------------------------|------------------|------------------|----------|
| Trygfonden, tværgående              | 1.099.836        | 1.099.836        | -        |
| Egmontfonden, tværgående            | 199.999,75       | 199.999,75       | -        |
| SATS effektivt lokalt medborgerskab | 906.325,72       | 906.325,72       | -        |
| Arnes Børnefond, De Unge hjemløse   | 50.000           | 50.000           | -        |
| <b>I alt for området</b>            | <b>2.256.161</b> | <b>2.256.161</b> | <b>-</b> |

## TRYGFONDEN - TVÆRGÅENDE INDSATSOMRÅDER

|                                     | FINANSIERING                |                  |
|-------------------------------------|-----------------------------|------------------|
|                                     | Indtægter og udgifter i alt | TrygFonden       |
| <b>INDTÆGTER</b>                    |                             |                  |
| Bevillingsindtægter                 | 1.099.836                   | 1.099.836        |
| <b>INDTÆGTER I ALT</b>              | <b>1.099.836</b>            | <b>1.099.836</b> |
| <b>UDGIFTER</b>                     |                             |                  |
| IT anskaffelse                      | 9.375                       | 9.375            |
| Telefon/internet                    | 22.500                      | 22.500           |
| Ekstern rådgivning/konsulentbistand | 401.867                     | 401.867          |
| Forplejning                         | 2.243                       | 2.243            |
| Sekretariatsbistand                 | 533.625                     | 533.625          |
| Hjemmeside/web                      | 96.961                      | 96.961           |
| Produktion af video                 | 18.390                      | 18.390           |
| Produktion af software              | 14.875                      | 14.875           |
| <b>UDGIFTER I ALT</b>               | <b>1.099.836</b>            | <b>1.099.836</b> |
| <b>RESULTAT</b>                     | <b>-</b>                    | <b>-</b>         |

**Opnåede resultater på området:**

TrygFonden og Ungdommens Røde Kors har et partnerskab om at styrke vilkårene for udsatte børn og unge. Partnerskabet indebærer udover målrettede indsatser for udsatte børn og unge, en udvikling af organisationens evne til at nå mange flere i målgruppen gennem blandt andet støtte til styrket IT-infrastruktur og kompetenceudvikling af vores

## EGMONTFONDEN - TVÆRGÅENDE INDSATSOMRÅDER

|                        | FINANSIERING                |                |
|------------------------|-----------------------------|----------------|
|                        | Indtægter og udgifter i alt | Egmont Fonden  |
| <b>INDTÆGTER</b>       |                             |                |
| Bevillingsindtægter    | 200.000                     | 200.000        |
| <b>INDTÆGTER I ALT</b> | <b>200.000</b>              | <b>200.000</b> |

## NOTE 50 - TVÆRGÅENDE BEVILLINGER (fortsat)

|                          | Indtægter og udgifter i alt | Egmont Fonden  |
|--------------------------|-----------------------------|----------------|
| <b>UDGIFTER</b>          |                             |                |
| Forplejning              | 72                          | 72             |
| Annoncering              | 19.074                      | 19.074         |
| Trykning                 | 3.734                       | 3.734          |
| Produktion af video      | 17.625                      | 17.625         |
| Layout og illustrationer | 2.128                       | 2.128          |
| Sekretariatsbistand      | 157.368                     | 157.368        |
| <b>UDGIFTER I ALT</b>    | <b>200.000</b>              | <b>200.000</b> |
| <b>RESULTAT</b>          | <b>-</b>                    | <b>-</b>       |

**Opnåede resultater på området:**

Egmont Fonden og Ungdommens Røde Kors har et partnerskab med fokus på at hjælpe unge i læringsvanskeligheder og livskriser.

**SATS - EFFEKTIVT LOKALT MEDBORGERSKAB**

|                                       | Indtægter og udgifter i alt | FINANSIERING   |
|---------------------------------------|-----------------------------|----------------|
|                                       |                             | SATS           |
| <b>INDTÆGTER</b>                      |                             |                |
| Bevillingsindtægter                   | 906.326                     | 906.326        |
| <b>INDTÆGTER I ALT</b>                | <b>906.326</b>              | <b>906.326</b> |
| <b>UDGIFTER</b>                       |                             |                |
| Materialer                            | 495                         | 495            |
| Telefon/internet                      | 80                          | 80             |
| Transport, indland                    | 85.783                      | 85.783         |
| Forplejning                           | 32.712                      | 32.712         |
| Indkvartering                         | 1.050                       | 1.050          |
| Honorarer til undervisere/supervisere | 29.676                      | 29.676         |
| Deltagergebyr                         | 1.800                       | 1.800          |
| Uddannelse, personale                 | 990                         | 990            |
| Kontorhold                            | 15.757                      | 15.757         |
| Projektrevision                       | 7.500                       | 7.500          |
| Sekretariatsbistand                   | 676.250                     | 676.250        |
| Revision                              | 5.000                       | 5.000          |
| Husleje                               | 30.000                      | 30.000         |
| Hvervning/rekruttering af frivillige  | 59                          | 59             |
| Rekruttering af brugere               | 4.488                       | 4.488          |
| Uddannelse af frivillige ledere       | 2.642                       | 2.642          |
| Aktiviteter                           | 6.105                       | 6.105          |
| Lokalele udviklingsråd                | 6.000                       | 6.000          |
| Personale                             | 675                         | 675            |
| Renter og gebyr                       | -737                        | -737           |
| <b>UDGIFTER I ALT</b>                 | <b>906.326</b>              | <b>906.326</b> |
| <b>RESULTAT</b>                       | <b>-</b>                    | <b>-</b>       |

## NOTE 50 - TVÆRGÅENDE BEVILLINGER (fortsat)

**Opnåede resultater på området:**

Satspuljen støtter en række af Ungdommens Røde Kors' indsatser for udsatte børn og unge.

**ARNES BØRNEFOND - DE UNGE HJEMLØSE**

|                                  | Indtægter og udgifter i alt | FINANSIERING    |
|----------------------------------|-----------------------------|-----------------|
|                                  |                             | Arnes Børnefond |
| <b>INDTÆGTER</b>                 |                             |                 |
| Bevillingsindtægter              | 50.000                      | 50.000          |
| <b>INDTÆGTER I ALT</b>           | <b>50.000</b>               | <b>50.000</b>   |
| <b>UDGIFTER</b>                  |                             |                 |
| Sekretariatsbistand - evaluering | 50.000                      | 50.000          |
| <b>UDGIFTER I ALT</b>            | <b>50.000</b>               | <b>50.000</b>   |
| <b>RESULTAT</b>                  | <b>-</b>                    | <b>-</b>        |



# UNGDOMMENS RØDE KORS

H. C. ØRSTEDSVEJ 47, 4. SAL  
1879 FREDERIKSBERG C

[INFO@URK.DK](mailto:INFO@URK.DK)  
35 37 25 55

[WWW.URK.DK](http://WWW.URK.DK)

