



ÅRSREGNSKAB 2011

INDHOLD

- 1 Ledelsespåtegning
- 2 Den uafhængige revisors påtegning
- 3 Organisationsoplysninger
- 4 Regnskabsberetning
- 9 Anvendt regnskabspraksis
- 10 Regnskab 2011
- 11 Resultatopgørelse
- 12 Balance
- 14 Noter

“ Vi er primært lektiehjælpere, men vi vil også gerne være nogle voksne, som børnene føler, de kan komme og snakke med. De kommer hos os, fordi vi tilbyder nogle rammer, som er andet og mere end skolen ”

Nikolaj, frivillig i en lektiecafé



LEDELSESPÅTEGNING


Landsstyrelsen og den daglige ledelse har dags dato behandlet og godkendt årsrapporten for 2011 for Ungdommens Røde Kors.

Årsrapporten er aflagt i overensstemmelse med bekendtgørelse nr. 1753 af 21. december 2006 og gældende krav fra bevillingsgivere. Vi anser den valgte regnskabspraksis for hensigtsmæssig, således at årsrapporten giver et retvisende billede af foreningens aktiver, passiver, finansielle stilling samt resultat.

Den foreliggende årsrapport 2011 indstilles til landsmødets godkendelse.

Frederiksberg, den 11. april 2012



Rasmus Grue Christensen
Sekretariatschef


Jan Johansen
Souschef


Landsstyrelsen:



Mads Espersen
Landsformand

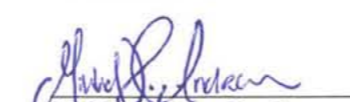

Jeppe Tøft Hansen
Politisk næstformand



Cecilie Møller Andersen
Landskasserer


Frederik Giese
Organisatorisk næstformand


Amalie Sondorp Utzon
Landsstyrelsesmedlem


Semine Lykke Brorson
Landsstyrelsesmedlem


Mikkel Hesselbæk
Landsstyrelsesmedlem


Mathias Andersen
Landsstyrelsesmedlem


Vibeke Svenningsen
Landsstyrelsesmedlem

DEN UAFHÆNGIGE REVISORS PÅTEGNING

Til medlemmerne i Ungdommens Røde Kors

Påtegning på årsregnskabet

Vi har revideret årsregnskabet for perioden 1. januar til 31. december 2011, der omfatter, anvendt regnskabspraksis, resultatopgørelse, balance, og noter samt ledelsesberetningen. Årsregnskabet samt ledelsesberetningen er udarbejdet efter bekendtgørelse nr. 1753 af 21. december 2006.

Ledelsens ansvar for årsregnskabet

Ledelsen har ansvaret for udarbejdelsen af et årsregnskab, der giver et retvisende billede i overensstemmelse med bekendtgørelse nr. 1753 af 21. december 2006 og en ledelsesberetning, der indeholder en retvisende redegørelse i overensstemmelse med bekendtgørelse nr. 1753 af 21. december 2006. Ledelsen har endvidere ansvaret for den interne kontrol, som ledelsen anser for nødvendig for at udarbejde et årsregnskab og en ledelsesberetning uden væsentlig fejlinformation, uanset om denne skyldes besvigelser eller fejl, samt valg og anvendelse af en hensigtsmæssig regnskabspraksis og udøvelse af regnskabsmæssige skøn, som er rimelige efter omstændighederne.

Her ud over er det ledelsens ansvar, at de dispositioner, der er omfattet af årsregnskabet og ledelsesberetningen, er i overensstemmelse med meddelte bevillinger, love og andre forskrifter samt med indgåede aftaler og sædvanlig praksis.

Revisors ansvar

Vores ansvar er at udtrykke en konklusion om årsregnskabet og ledelsesberetningen på grundlag af vores revision. Vi har udført revisionen i overensstemmelse med internationale standarder om revision og yderligere krav ifølge dansk revisorlovgivning, god offentlig revisionsskik jf. rigsrevisorloven samt bekendtgørelse nr. 1753 af 21. december 2006. Dette kræver at vi overholder etiske krav samt planlægger og udfører revisionen for at opnå høj grad af sikkerhed for, om årsregnskabet og ledelsesberetningen er uden væsentlig fejlinformation.

En revision omfatter udførelse af revisionshandling for at opnå revisionsbevis for beløb og oplysninger i årsregnskabet og ledelsesberetningen. De valgte revisionshandling afhænger af revisors vurdering, herunder vurdering af risici for væsentlig fejlinformation i årsregnskabet og ledelsesberetningen,

uanset om denne skyldes besvigelser eller fejl. Ved risikovurderingen overvejer revisor intern kontrol, der er relevant for Ungdommens Røde Kors udarbejdelse af et årsregnskab, der giver et retvisende billede samt for udarbejdelse af en ledelsesberetning, der indeholder en retvisende redegørelse. Formålet hermed er, at udforme revisionshandling, der er passende efter omstændighederne, men ikke at udtrykke en konklusion om effektiviteten af Ungdommens Røde Kors interne kontrol. En revision omfatter endvidere vurdering af, om ledelsens valg af regnskabspraksis er passende, om ledelsens regnskabsmæssige skøn er rimelige samt den samlede præsentation af årsregnskabet og ledelsesberetningen.

Revisionen omfatter desuden en vurdering af, om der er etableret forretningsgange og interne kontroller, der understøtter, at de dispositioner, der er omfattet af årsregnskabet, er i overensstemmelse med meddelte bevillinger, love og andre forskrifter samt med indgåede aftaler og sædvanlig praksis.


Det er vores opfattelse, at det opnåede revisionsbevis er tilstrækkeligt og egnet som grundlag for vores konklusion. Revisionen har ikke givet anledning til forbehold.


Konklusion

Det er vores opfattelse, at årsregnskabet giver et retvisende billede af Ungdommens Røde Kors' aktiver, passiver og finansielle stilling pr. 31. december 2011 samt af resultatet af Ungdommens Røde Kors aktiviteter for regnskabsåret 1. januar - 31. december 2011 i overensstemmelse med bekendtgørelse nr. 1753 af 21. december 2006. Det er også vores opfattelse at ledelsesberetningen indeholder en retvisende redegørelse i overensstemmelse med bekendtgørelse nr. 1753 af 21. december 2006. Det er ligeledes vores opfattelse, at der er etableret forretningsgange og interne kontroller, der understøtter, at de dispositioner der er omfattet af årsregnskabet, er i overensstemmelse med meddelte bevillinger, love og andre forskrifter samt med indgåede aftaler og sædvanlig praksis.

København, den 11. april 2012

KPMG
Statsautoriseret Revisionspartnerselskab


Torben Kristensen
statsaut. revisor


Per Lund
statsaut. revisor

ORGANISATIONSOPLYSNINGER

Organisation:	Ungdommens Røde Kors HC Ørstedsvej 47, 4. sal. 1879 Frederiksberg C
	Tlf. 35 37 25 55 CVR-nr. 28 25 04 79
	www.urk.dk info@urk.dk
Landsstyrelse: Landsformand	Mads Espersen
Politisk næstformand	Jeppe Toft Hansen
Organisatorisk næstformand	Frederik Giese
Landskasserer	Cecilie Møller Andersen
Landsstyrelsesmedlemmer:	Amalie Sondorp Utzon Mathias Mølsted Andersen Vibeke Svenningsen Semine Lykke Brorson Mikkel Hesselbæk
Daglig ledelse:	
Sekretariatschef Souschef	Rasmus Grue Christensen Jan Johansen
Landsmødevalgte revisorer:	Andreas Æbelø Lars Knudsen
Revision:	KPMG Statsautoriseret revisionspartnerselskab





Ferielejr

REGNSKABSBERETNING

Ungdommens Røde Kors drømmer om et samfund, hvor alle udsatte børn og unge har et sted at gå hen. Derfor hjælper vi hver dag børn og unge med problemer som ensomhed, misbrug, fattigdom og vold. Fra lektiehjælp og ferielejr til chat og væresteder. Fra menneske til menneske.

4000 frivillige udgør kernen i Ungdommens Røde Kors. Vi er til stede i hele landet med over 250 aktivitetsgrupper og vi laver langsigtede udviklingspartnerskaber med andre Røde Kors og Røde Halvmåne-selskaber i Afrika, Mellemøsten og Europa. Udsatte børn og unge skal kunne finde rum og anerkendelse – uanset om de befinder sig i Aalborg eller Norduganda.

Vækst til fordel for udsatte børn og unge

Ungdommens Røde Kors skaber optimisme, håb og glæde for børn og unge, der har det svært. Vi giver støtte og omsorg til børn og unge på ferielejr. Vi giver unge ugandere fornyet tro på fremtiden. Og vi hjælper voldsramte unge med at skabe et nyt liv på den anden side af krisen. Kort sagt er vi til stede, når børn og unge har behov for hjælp.

Forretningsmodellen for Ungdommens Røde Kors er enkel og effektiv – vi mobiliserer, organiserer og udvikler frivillige til målrettede sociale aktiviteter for udsatte børn og unge, finansieret af offentlige og private bidrag. Vi ønsker ultimativt at flytte de udsatte fra at være brugere til at blive frivillige med overskud til at gøre en forskel for andre børn og unge, der har en udfordrende hverdag.

Ungdommens Røde Kors er i markant vækst, fordi modellen møder opbakning fra stadigt flere frivillige og eksterne samarbejdspartnere. I 2011 har vi derfor nået endnu bredere ud til målgruppen af de cirka 15 % udsatte

børn og unge i Danmark og unge i vores partnerlande.¹

Året har været præget af en stor vækst i antallet af medlemmer, aktiviteter, frivillige, lokale udviklingsråd og markante udvidelser af de internationale aktiviteter. Vi har desuden udviklet organisationens tværgående kapaciteter via en række konkrete indsatser, der har styrket sammenhæng, kvalitet og rammer for det sociale arbejde i lyset af Strategi 2015. Vi har kort sagt styrket vores evne til at gøre mere, gøre det bedre og nå længere.

Strategi 2015

Ungdommens Røde Kors har i 2011 målrettet forfulgt de seks fokusområder i Strategi 2015.

Vi har blandt andet igangsat en række strategiproceser: Vi har udviklet delstrategier for fundraising og kommunikation samt igangsat strategiproceser for de nationale og internationale område, fortalerområdet og læringsområdet for frivillige.

Vi har iværksat udviklingen af en ny økonomimodel, der vil forbedre økonomistyringen og styrke rapporteringen fra 2012. Vi har styrket frivilligfaciliteterne på sekretariatet, styrket arbejdet med evaluering og forandringsteorier på aktiviteterne og fortsat den fokuserede implementering af den nye organisationsstruktur.

Endelig har vi udviklet en række nye aktivitetskoncepter for hårdere brugergrupper, herunder børn på døgninstitutioner, tidligere anbragte unge og hjemløse unge.

De økonomiske nøgletal

Ungdommens Røde Kors' økonomi har udviklet sig

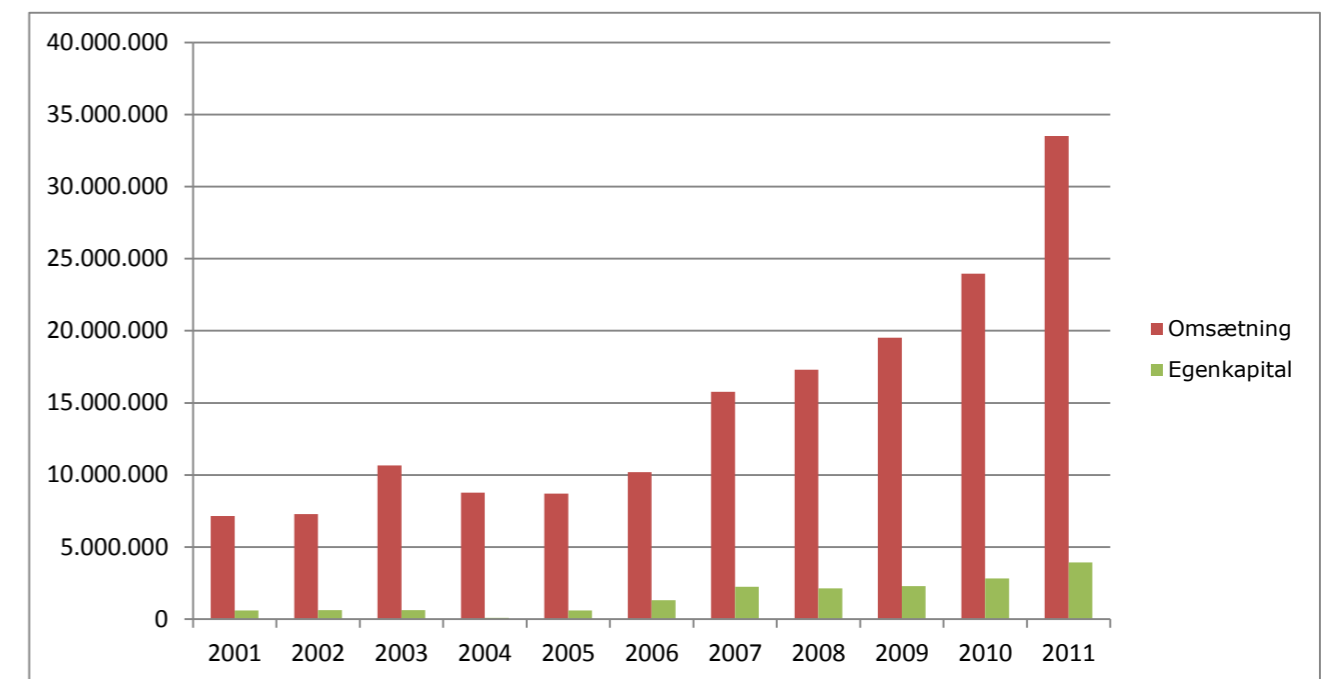
¹ SFI 2010, Børn og unge i Danmark.

særdeles positivt i 2011 med en vækst i omsætningen i lyset af mange flere aktiviteter for udsatte børn og unge. Omsætningen nåede i 2011 cirka 33.5 millioner kroner, hvilket er en vækst på 9.5 millioner kroner.² Hertil kommer den økonomiske aktivitet for organisationens nu 77 lokale udviklingsråd.

Resultatet blev på 1.1 millioner kroner, hvilket 650.000 kroner mere end forventet. Det skyldes især højere indtægter fra Dansk Ungdoms Fællesråd og flere eksterne bevillinger end forventet. Der har samtidig været et lavere forbrug på en række sekretariatsposter end forventet.

Overskuddet betyder, at vores egenkapital er på 3.9 millioner kroner, som svarer til 11,3 % af omsætningen i 2011. Vi lever derved op til målsætningen om at have en egenkapital på mindst 10 % af omsætningen, når vi beregner tallet på baggrund af egenkapitalen ved årets udgang i forhold til omsætningen i seneste regnskabsår. Det er en fornuftig egenkapital i lyset af, at indtægterne fra faste samarbejdspartnere giver et stabilt grundlag for organisationens økonomi. Det relativt lave egenkapitalniveau betyder, at pengene arbejder for de udsatte børn og unge frem for at stå passive på en konto.

Graf over udviklingen i omsætning og egenkapital 2001-2011.



² Omsætningen er opgjort som de samlede indtægter fratrukket overførslerne fra sidste år og til næste år samt fratrukket interne overførsler til sekretariatsbidrag og kontorhold, som ellers ville tælle med to gange.



Frivillighedens ansigter

Indtægter til udsatte børn og unge

Vi søger at styrke organisationens økonomiske bæredygtighed og handlekraft til fordel for de udsatte børn og unge som fastlagt i Strategi 2015. Det sker med målrettede indsatser for at skaffe både indtægter til specifikke aktiviteter og frie midler, som organisationen selv råder over.

Vores grundfinansiering kommer fra Røde Kors i Danmark – i 2011 med 1.9 millioner kroner – og fra tipsmidlerne via Dansk Ungdoms Fællesråd i 2011 med 3.9 millioner kroner. Tilskuddet fra Dansk Ungdoms Fællesråd er steget i 2011 takket være et stigende medlemstal og flere lokale udviklingsråd. Det vil fortsat være et vigtigt indsatsområde for organisationen i de kommende år. Midlerne fra Dansk Ungdoms Fællesråd er anvendt til sekretariat, organisationsvirksomhed, fundraising og løn.

Støtten fra Røde Kors i Danmark og Dansk Ungdoms Fællesråd udgør en stadigt faldende andel af den samlede økonomi i kraft af den stigende omsætning – andelen er faldet fra knap 20 % i 2010 til godt 17 % i 2011. I 2001 var andelen på en tredjedel af Ungdommens Røde Kors' økonomi.

Vores kernefinansiering af hovedaktiviteterne kommer som bundne indtægter fra offentlige puljer og private fonde, og der er i 2011 etableret en række nye større og langsigtede samarbejder med offentlige og private partnere.

Vi har indgået et fornyet samarbejde med TrygFonden om at etablere nye aktiviteter og konkret

kapacitetsudvikling over hele landet i 2012 og 2013. Vi har indgået et samarbejde med Den obelske familiefond om at løfte asylarbejdet over en længere årrække. Vi har opnået en bevilling fra Socialministeriets pilotpulje om at udvikle aktiviteter over hele landet og udvikle nye frivilligmodeller lokalt.

Vi har desuden indgået et samarbejde med VillumFonden om at styrke og udbrede ferielejre og lektiecaféer samt vigtige samarbejder med en række øvrige fonde og puljer. Det langsigtede partnerskab med EgmontFonden fortsætter ligeledes i 2011. På det internationale område har vi blandt andet indgået en flerårig aftale med Danida om at styrke indsatserne i Mellemøsten.

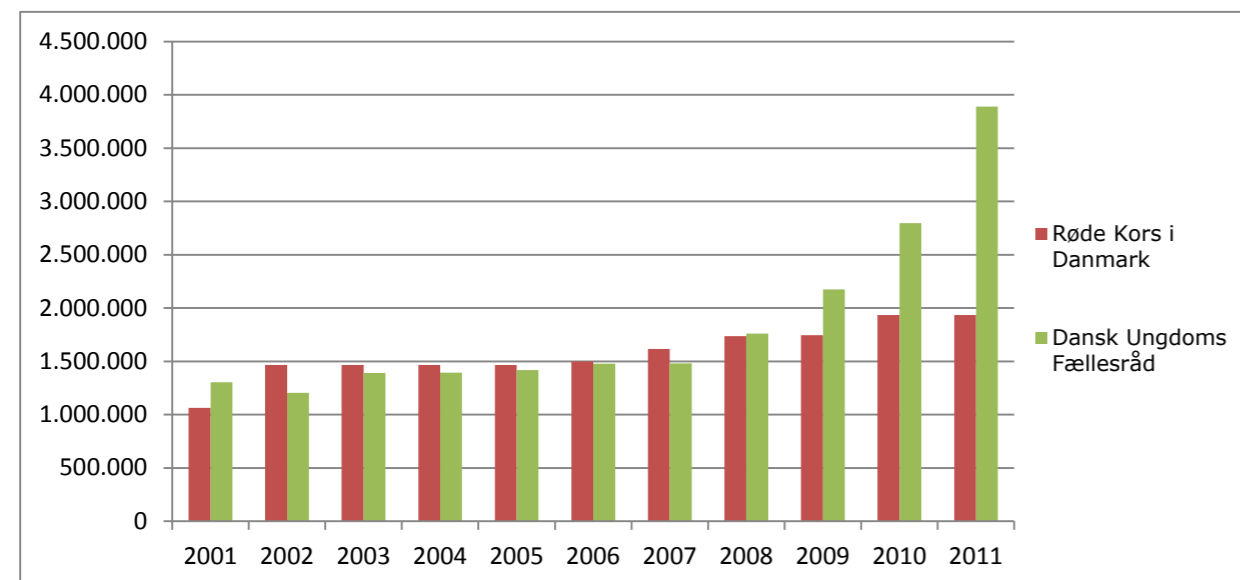
Indkomstgenererende aktiviteter

Vi vil i de kommende år fortsat have fokus på at etablere og udvikle langsigtede strategiske samarbejder med offentlige og private partnere. Desuden fokuserer vi på at udvikle vores egenfinansiering, og der er i 2011 udviklet en ny strategi for den private fundraising med klare målsætninger for vores indsatser på området.

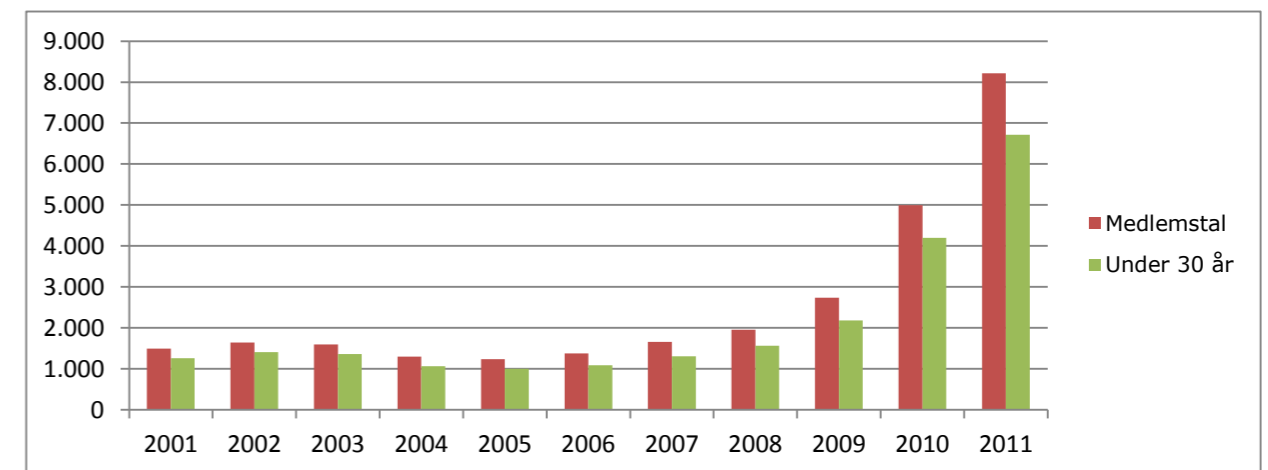
I 2011 har vi fortsat samarbejdet med en række større virksomhedspartnere, hvor Uno-X er den største. Samarbejdet giver, udover frie midler til arbejdet for udsatte børn og unge, adgang til værdifuld viden fra en kommerciel partner.

Vi har i 2011 for første gang gennemført en indtægtsgivende kampagne med salg af støttearmbånd, der i det første år har givet en indtægt på 200.000 kroner til organisationen.

Graf over udviklingen i tilskud fra faste bevillingsgivere 2001-2011.



Graf over udviklingen i omsætning og egenkapital 2001-2011.



Café Zusammen har gennemført en lang række opmærksomhedsskabende events og aktiviteter året rundt, ligesom der er indrettet frivilligfaciliteter i tilknytning til cafeen. Cafeen har dog fortsat oplevet udfordringer med at skaffe midler til organisationen i lyset af den økonomiske krise og leverer et minusresultat, hvilket er utilfredsstillende.

Medlemmer

I 2011 har vi udviklet vores medlemshvervning, så vi i dag har et effektivt set-up til at rekruttere nye medlemmer. Ved årets udgang havde Ungdommens Røde Kors 8.212 medlemmer imod 5000 medlemmer i 2010, hvilket viser en bred opbakning til organisationen og en stor effekt af hverveinitiativerne.

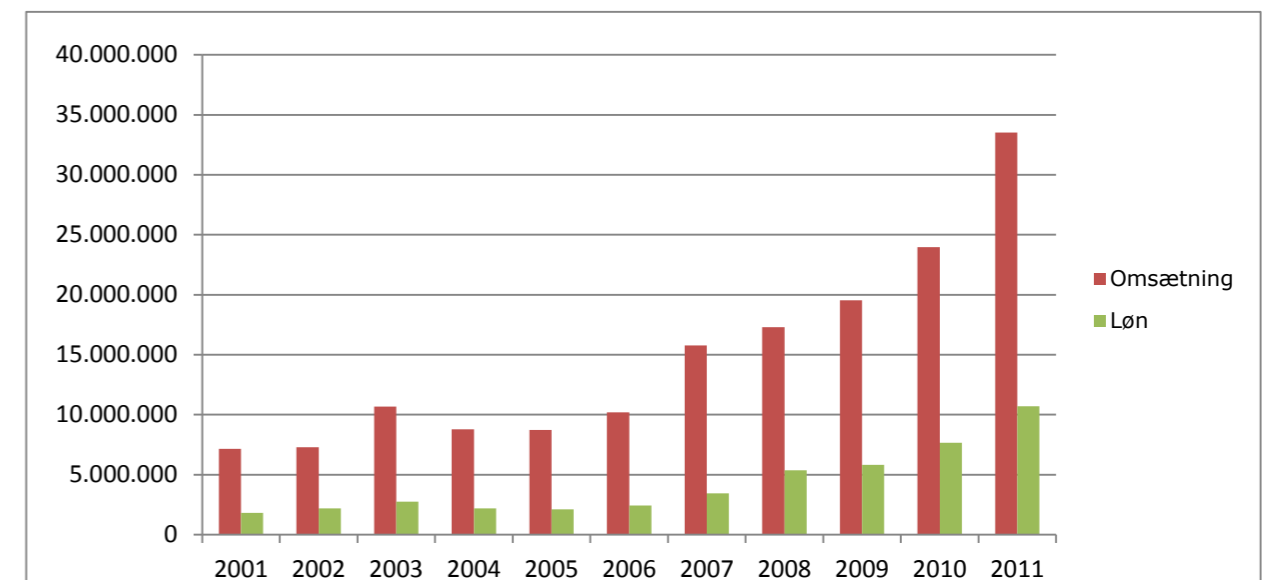
Sekretariatsudgifter

Vi søger støtte til vores aktiviteter hos offentlige partnere og private fonde, der giver penge til aktiviteter, uddannelse af frivillige, sekretariatsudgifter og så videre.

Organisationens økonomi er afhængig af, hvorvidt vi er i stand til at få fonds- og puljefinansieret omkostningerne til især sekretariatet.

Sekretariatet varetager fuldstændig centrale drifts- og udviklingsfunktioner for organisationen og løfter eksempelvis den betydelige opgave med at rekruttere og organisere frivillige. Lønudgiftens andel af omsætningen ligger i 2011 på 31 %, hvilket er et mindre fald siden 2010. Den samlede organisation bestod ved årets udgang af 28 årsværk.

Graf over omsætning og lønudgifter 2001-2011.





Solskinsunge

Aktiviteterne

Vi har udvidet vores aktiviteter for udsatte børn og unge markant i 2011. Vi har nu mere end 77 lokale udviklingsråd over hele landet – hvilket er en stigning på 17 siden sidste år – og vi har over 250 aktivitetsgrupper. Der er således fortsat vækst i antallet af geografiske områder, hvor vi laver aktiviteter for brugerne.

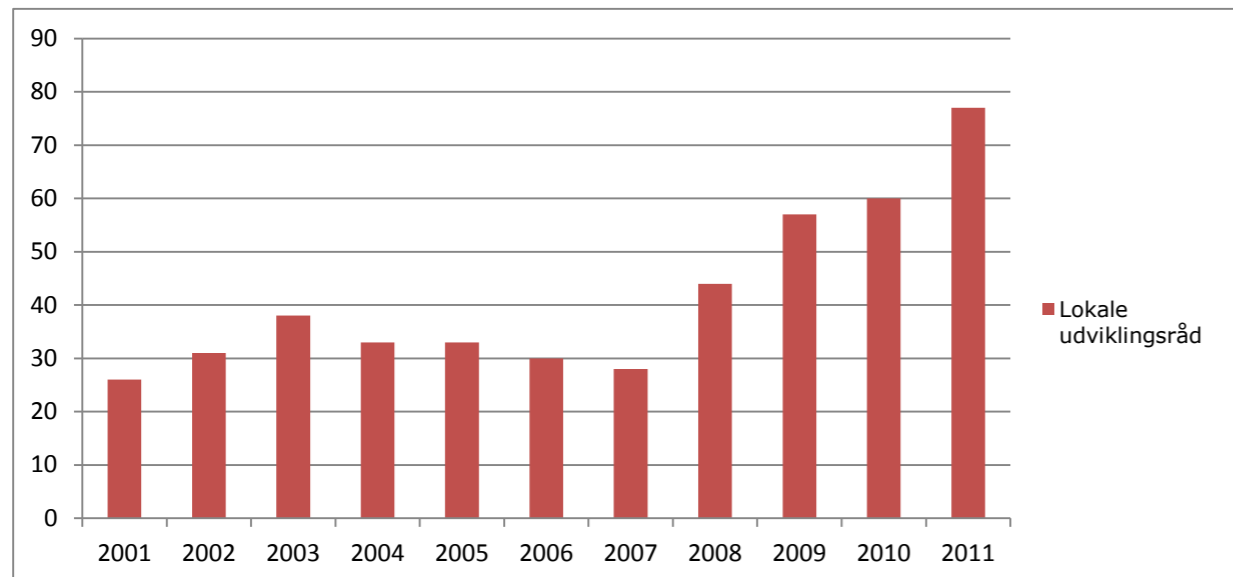
I 2011 iværksatte vi i øvrigt udviklingen af en række nye aktivitetstyper såsom Re-Connect (mentorstøtte til mænd udsat for æresrelaterede konflikter), Actionklubber (idræts- og læringsaktiviteter til bogligt udfordrede drenge) og aktiviteter for børn på døgninstitutioner og tidligere anbragte unge. Der er

beskrivelser af de enkelte aktiviteter og projekter under noterne i årsrapporten.

Vi forventer i 2012 en fortsat stigning i omsætningen, medlemstallet og aktivitetsantallet samt et samlet resultat på cirka 370.000 kroner. Der er således udsigter til, at den særdeles positive udvikling i organisationen fortsætter i det kommende år.

Årsrapporten er fra og med 2010 opstillet, så det følger den nye organisationsstruktur med tematiske områder og aktivitetsområder, hvor hvert aktivitetsområde har en note.

Graf over udviklingen i lokale udviklingsråd 2001-2011.



ANVENDT REGNSKABSPRAKSIS

Årsrapporten for Ungdommens Røde Kors for 2011 er aflagt efter samme regnskabspraksis som sidste år.

Resultatopgørelsen

Indtægter og udgifter

Indtægter ved salg af varer og tjenesteydelser indregnes i resultatopgørelsen, såfremt levering og fakturering har fundet sted inden årets udgang.

Indtægter fra bidrag og tilskud bliver indtægtsført på betalingstidspunktet.

Bevillinger indregnes i regnskabet når der er modtaget bindende bevillingsskrivelse fra bevillingsgiver.

Udgifter som er bevilget i regnskabsår ved en bindende disponering, bliver hensat i årsregnskabet.

Projektomkostninger udgiftsføres når de afholdes, og tilhørende projektindtægter indtægtsføres samtidig hermed i takt med aftalegrundlag.

Der er foretaget i øvrigt sædvanlig periodisering af indtægter og udgifter. Udgifter belastes de forbrugende aktiviteter.

Balancen

Anlægsaktiver

Driftsmidler m.v. udgiftsføres som hovedregel i anskaffelsesåret.

Varebeholdning

Varebeholdninger i cafeen værdisættes til kostpris.

Tilgodehavender

Tilgodehavender optages efter reservation til imødegåelse af tab.

Likvide midler

Likvide midler indeholder giro- og bankindestående, samt kassebeholdninger.

Mellemregninger med projekter

Beløb, der af landsstyrelsen og tilskudsgiver er disponeret til særlige formål, er medtaget under mellemregninger med projekter.

Pengestrømsopgørelsen

Pengestrømsopgørelsen er udarbejdet efter den indirekte metode, med udgangspunkt i årets resultat.



REGNSKAB 2011

- 11 Resultatopgørelse
- 12 Balance
- 14 Noter til årsrapporten

Aktiviteter på asylcentre



Resultatopgørelse 1. januar 2011 - 31. december 2011

Note	Område	Overført fra 2010	Indtægter	Udgifter	Overført til 2012	Resultat 2011	Resultat 2010
Governance							
1	Organisationsvirksomhed		20.177	-458.671		-438.494	-265.297
Støtte og rådgivning							
10	Ung På Linje/Ung OnLine	28.321	555.500	-451.828	-131.993	0	0
11	EnsomUng	146.250	161.000	-229.719	-77.531	0	0
12	Connect	82.090	589.525	-349.874	-321.743	-2	0
13	Re-Connect	0	175.000	-134.608	-40.392	0	0
14	Solskinsunge	149.960	650.000	-664.171	-135.790	-1	-10.188
15	Sammen på egne ben	0	337.563	-92.021	-245.542	0	0
Læring							
20	Lektiecafeer	100.000	623.000	-474.981	-248.019	0	0
21	Lektiecafeer på handelsskoler	0	212.500	-185.407	-27.093	0	0
22	Netværket for Studerende Fanger	103.000	355.600	-239.334	-219.266	0	0
23	Lyst til læring	0	350.000	-312.473	-37.527	0	0
Sundhed og idræt							
30	Sundheds- og idrætsaktiviteter	630.449	600.000	-859.702	-370.747	0	0
Netværk og oplevelser							
40	Aktiviteter på asylcentre	229.913	416.668	-600.418	-46.163	0	0
41	Ferielejre	485.947	6.674.580	-6.208.903	-959.016	-7.391	0
42	Spilopperne	51.489	716.600	-375.397	-392.692	0	0
43	Klubaktiviteter	121.658	398.000	-371.748	-147.911	0	0
44	Plexus	167.811	355.000	-143.621	-379.190	0	0
45	Den fri	0	357.525	-251.667	-105.858	0	-263
46	Aktiviteter på døgninstitutioner	88.125	386.500	-399.625	-75.000	0	0
47	Hr. Berg	88.125	305.000	-373.351	-19.774	0	0
International							
50	Internationalt udvalg	0	0	-26.768	0	-26.768	-25.316
51	Internationalt samarbejde	0	37.000	-244.080	0	-207.080	-285.848
52	Leadership Academy	0	48.705	-197.953	0	-149.248	0
53	Uganda	596.926	6.303.304	-2.991.861	-3.933.481	-25.112	-167.085
54	Zimbabwe	100.038	153.712	-77.968	-176.703	-921	0
55	Hviderusland	6.886	114.213	-80.444	-41.792	-1.137	-50
56	Grønland	0	0	-400	0	-400	-5.110
57	Palæstina	546.173	226.269	-433.898	-338.544	0	-12.619
58	Jordan	51.009	445.357	-354.562	-141.803	1	-2.303
59	Sydsudan Forberedelse af Projekt	0	0	-24.827	0	-24.827	0
Fortaler							
60	Politisk styregruppe		0	-5.604		-5.604	-25.718
61	Unge På Flugt	234.272	84.100	-300.372	-18.000	-0	0
62	Rollespillet Børns Rettigheder	78.003	103.700	-165.667	-16.035	0	-20
Indkomstgenererende aktiviteter							
70	Roskilde Festival-fundraising	0	1.540.503	-1.525.876	0	14.627	192.089
71	Roskilde Festival-pantindsamling	0	347.478	-80.662	0	266.816	0
72	Cafe Zusammen	12.109	1.731.160	-1.986.516	0	-243.248	-98.242
73	CSR-partnerskaber	350.000	971.122	-180.313	0	1.140.809	121.177
74	LoveCallers	0	0	-1.494.295	0	-1.494.295	-478.905
75	Kampagner		1.473.695	-1.270.352	0	203.344	0
76	Merchandise	0	72.786	-45.066	0	27.720	-56.984
Organisatorisk							
80	Kommunikation	0	108.438	-145.304	0	-36.866	-105.100
81	HR	45.000	102.761	-213.390	0	-65.629	-3.352
82	Hovedstaden	0	25.564	-35.564	0	-10.000	0
83	Evalueringsgruppen	44.486	49.875	-94.361	0	0	0
Sekretariat							
90	Sekretariat	0	485.280	-1.466.990	0	-981.709	-822.573
91	Løn og personale	0	8.101.116	-11.368.073	0	-3.266.957	-2.458.734
Finansiering							
100	Tværgående indsatser og bevillinger	2.284.510	1.190.000	-2.019.095	-1.455.415	0	0
101	Generelle indtægter og revision	0	6.364.038	-130.226	0	6.233.812	4.987.319
102	Medlemskontingent	0	828.000	-626.197	0	201.803	51.162
Resultat		6.822.551	45.147.913	-40.764.203	-10.103.019	1.103.243	528.038

Balance pr. 31.12.2011

	2011	2010
Aktiver		
Note		
Tilgodehavender	10.932.562	5.294.117
Forudbetalte omkostninger	9.375	14.700
Likvider	8.893.418	7.192.433
Ferielejrenes beholdninger	359.722	269.269
Mellemregning med Røde Kors i Danmark	316.625	0
Øvrige ind- og udbetalinger	2.801	0
Moms	48.716	0
Varelager Cafeen	16.398	16.398
Aktiver i alt	20.579.617	12.786.917
Passiver		
Egenkapital:		
Overført fra 2010	2.828.207	2.300.169
Årets resultat	1.103.243	528.038
Overført til 2012	3.931.450	2.828.207
Mellemregning med projekter:		
10 Ung På Linje/Ung OnLine	131.993	28.321
11 EnsomUng	77.531	0
12 Projekt Connect	321.743	82.090
13 Re-Connect	40.392	0
14 Solskinsunge	135.790	149.960
15 Sammen på egne ben	245.542	0
20 Lektiecafeer	248.019	0
21 Lektiecafeer på handelsskoler	27.093	0
22 Netværket for Studerende Fanger	219.266	0
23 Lyst til læring	37.527	0
30 Sundhed og idræt	370.747	592.949
40 Aktiviteter på asylcentre	46.163	0
41 Ferielejre, decentralt	359.722	269.269
41 Ferielejre, centralt	599.295	216.682
42 Spilopperne	392.692	51.489
43 Klubaktiviteter	147.911	0
44 Plexus	379.190	167.811
45 Den fri	105.858	0
46 Aktiviteter på døgninstitutioner	75.000	0
47 Hr. Berg	19.774	0
52 Uganda	3.933.481	596.926
53 Zimbabwe	176.703	100.038
55 Hviderusland	41.792	6.886
57 Palæstina	338.544	546.173
58 Jordan	141.803	51.008
61 Unge på flugt	18.000	234.272
62 Børns rettigheder	16.035	78.003
72 Café	0	12.109
73 CSR-partnerskaber	0	350.000
81 HR	0	45.000
83 Evalueringsgruppen	0	44.486
100 Tværgående fonde	1.455.415	3.100.010
Lokale udviklingsråd	535.747	0
Ung til ung - note 41 i 2010	0	46.163
Klubber - note 44 i 2010	0	52.908
	10.638.768	6.822.553
Kortfristet gæld:		
Leverandørgæld	2.864.051	1.009.577
Mellemregning med Røde Kors i Danmark	0	39.969
Moms	0	55.346
Periodiserede bevillinger	885.000	897.500
Hensatte feriepenge med videre	2.260.349	1.133.765
Kortfristet gæld i alt	6.009.400	3.136.157
Passiver i alt	20.579.617	12.786.917

Pengestrømsopgørelse

Årets resultat	1.103.243
Ændringer i tilgodehavender	-6.091.715
Ændringer i kortfristet gæld	2.873.243
Ændringer i mellemværende med projekter	3.816.215
Årets likviditetsvirkning fra aktiviteter	1.700.985
Likviditet primo 2011	7.192.433
Likviditet ultimo 2011	8.893.418



Note 1. Organisationsvirksomhed

Resultat for aktivitetsområdet

Indtægter	20.177
Udgifter	-458.671
Resultat for aktivitetsområdet	<u>-438.494</u>

Samlet regnskab for aktivitetsområdet

Indtægter	
Landsmøde deltagerbetaling	20.177
Indtægter i alt	<u>20.177</u>
Udgifter	
Landsmøde	-262319,76
Landsstyrelsen	-114029,76
Fremtidens URK	-1678
URK Højskolen	-24560,65
Fortalergruppen	-142
Arbejdsgrupper	-2279,3
Landsstyrelse+møder	-15745,35
Landsformanden	-37915,76
Udgifter i alt	<u>-458.671</u>
Resultat	<u>-438.494</u>

Note 10. Ung På Linje/Ung OnLine

Resultat for aktivitetsområdet

Overført fra 2010	28.321
Indtægter	555.500
Udgifter	-451.828
Overføres til 2012	-131.993
Resultat for aktivitetsområdet	<u>0</u>

Samlet regnskab for aktivitetsområdet

Overført fra 2010	28.321
I alt, overført fra 2010	<u>28.321</u>

Indtægter	
Generalkonsul Jens Olsens Fond	10.000
Simon Spies fond	5.000
Tømmerhandler Johannes Fogs Fond	15.000
Toyota Fonden	10.000
Familien Hede Nielsens fond	10.000
Arnes børnefond - smil på læben	65.500
Egmont Fonden	215.000
Frederiksberg kommune §18	25.000
PUF	200.000
Indtægter i alt	<u>555.500</u>

Udgifter	
Telefon / Internet	-7.714
Kontorhold, intern	-30.000
Sekretariatsbistand	-127.584
Supervision og rådgivningshonorar	-103.425
Forplejning	-16.868
Transport, indland	-3.727
Indkvartering	-3.400
IT-udgifter	-32.739
Annoncering, PR	-68.169
Projektrevision, intern	-3.000
Gaver	-484
Telefontilskud	-3.533
Efteruddannelse	-4.375
Anskaffelser	-1.070
Porto	-741
Vedligehold	-7.799
Husleje	-37.200
Udgifter i alt	<u>-451.828</u>

Resultat	<u>131.993</u>
-----------------	----------------



Overføres til 2012	
Mindre private bevillinger, under 50000	-39.199
Arnes børnefond	-65.500
EgmontFonden	0
PUF	-27.294
I alt, overføres til 2012	<u><u>-131.993</u></u>

Regnskab for de enkelte mindre private bevillinger under 50.000 kr.

Overført fra 2010	
General konsul Jens Olsens Fond	10.000
Simon Spies	2.291
I alt, overført fra 2010	<u><u>12.291</u></u>

Indtægter

Generalkonsul Jens Olsens Fond	10.000
Simon Spies Fonden	5.000
Tømmerhandler Johannes Fogs Fond	15.000
Toyota Fonden	10.000
Familien Hede Nielsens fond	10.000
Indtægter i alt	<u><u>50.000</u></u>

Udgifter

Efteruddannelse	-1.208
Indkvartering	-3.400
Supervision, rådgivende honorar	-18.000
Gaver	-484
Udgifter i alt	<u><u>-23.092</u></u>

Overføres til 2012	-39.199
--------------------	---------

Resultat	<u><u>0</u></u>
-----------------	-----------------

Deltagerbetaling

Indtægt

Overført fra 2010, deltagerbetaling 2010	<u><u>6.700</u></u>
--	---------------------

Udgifter

Frivilligpleje, telefontilskud	-3.533
Efteruddannelse	-3.167
Udgifter i alt	<u><u>-6.700</u></u>

Resultat	<u><u>0</u></u>
-----------------	-----------------

Regnskab for de enkelte større private bevillinger over 50.000 kr.

<u>Bevilling: Arnes børnefond - smil på læben</u>	
Overført fra 2010	0

Indtægter

Arnes børnefond	65.500
Indtægter i alt	<u><u>65.500</u></u>

Udgifter

Udgifter i alt	<u><u>0</u></u>
-----------------------	-----------------

Overføres til 2012	-65.500
--------------------	---------

Resultat	<u><u>0</u></u>
-----------------	-----------------

Bevilling: Egmont Fonden

Overført fra 2010	0
-------------------	---

Indtægter

Egmont Fonden	215.000
Indtægter i alt	<u><u>215.000</u></u>

Udgifter

	Budget	Revideret budget (godkendt af Egmont)	
Projektorganisering	150000	30000	-37.084
Aktiviteter	25000	25000	-16.583
Uddannelse og evaluering	25000	60000	-60.425
Administration og materialer	15000	100000	-100.908
Udgifter i alt	<u><u>215000</u></u>	<u><u>215000</u></u>	<u><u>-215.000</u></u>

Overføres til 2012	0
--------------------	---

Resultat	<u><u>0</u></u>
-----------------	-----------------

Regnskab for de enkelte offentlige bevillinger

<u>Bevilling: Frederiksberg kommune §18</u>	
Overført fra 2010	0

Indtægter

Frederiksberg kommune §18	25.000
Indtægter i alt	<u><u>25.000</u></u>

Udgifter

Grundkursus	-25.000
Udgifter i alt	<u><u>-25.000</u></u>

Resultat	<u><u>0</u></u>
-----------------	-----------------

“ Det er de unge, der er i fokus, og aktiviteten er sat i værk for at hjælpe unge ved at lytte og snakke med dem på lige fod ”

Bevilling: PUF	
Overført fra 2010	9.330
Indtægter	
PUF	200.000
Indtægter i alt	<u>209.330</u>
Udgifter	
Løn til medarbejdere	-90.500
Transport	-3.727
Husleje	-37.200
Kontorhold	-30.000
Materialeanskaffelser	-741
Aktiviteter	-16.868
Revision	-3.000
Udgifter i alt	<u>-182.036</u>
Overføres til 2012	-27.294
Resultat	<u><u>0</u></u>

Aktivitetssområdets målgruppe:

Aktivitetssområdets målgruppe er primært unge mellem 13-30 år, der har problemer eller har haft en oplevelse som de ikke ved hvad de skal stille op med og derfor har et behov for at tale om. Det er ofte unge, der mangler et socialt netværk eller som ikke har et tilstrækkelig netværk.

Aktivitetssområdets udvikling i regnskabsåret:

I 2011 blev det besluttet at lukke Ung På Linje/Ung OnLines Aarhus afdeling for at kvalitetssikre samtalen og kommunikationen intern i projektet. Derudover bliver der udviklet en ny chat – i kølvandet på, at chattens gamle hostingside, DR Skum, blev nedlagt. I forbindelse med åbningen af den nye chat blev der lanceret en PR-kampagne for at gøre opmærksom på Ung på Linje/Ung OnLine som tilbud. I slutningen af året blev der desuden udviklet en forandringsteori med henblik på de første målinger i 2012.

Der er ændret i opgørelsesmetoden i 2011. Efter den nye opgørelsesmetode lå antal henvendelser i 2011 på cirka 4100, hvilket er en nedgang på cirka 30 % i antal henvendelser i forhold til 2010

Antal frivillige:	80
Antal brugere:	Antal henvendelser i 2011 var cirka 4100. Da det er en anonym rådgivning registreres antal brugere ikke, men derimod antal henvendelser
Antal aktivitetsgrupper:	1

Note 11. Ensom Ung

Resultat for aktivitetsområdet

Overført fra 2010	146.250,00
Indtægter	161.000,00
Udgifter	-229.718,75
Overføres til 2012, Arnes Børnefond	-71.000,00
Overføres til 2012, Gerda Laustens Fond	-6.531,25
Resultat for aktivitetsområdet	<u><u>0,00</u></u>

Samlet regnskab for aktivitetsområdet

Indtægter	
Trygfonden, overført fra 2010	146.250,00
Henry Donsruds Fond	5.000,00
Gerda Laustens Fond	10.000,00
Arnes børnefond - smil på læben	71.000,00
Frederiksberg Kommune §18	50.000,00
PUF	25.000,00
Indtægter i alt	<u>161.000,00</u>

Udgifter	
Sekretariatsbistand	-96.667,63
Husleje	-15.000,00
Kontorhold	-10.000,00
Revision	-4.375,00
Materialer	-5.371,06
Annoncering	-16.775,00
PR-, hjemmeside og materialer	-13.525,74
Telefon	-250,00
Styregruppe, forplejning	-2.530,05
Styregruppe, transport	-11.799,40
Lokale aktiviteter, forplejning, transport, mv.	-32.632,77
Uddannelse, forplejning, transport, materialer	-20.792,10
Udgifter i alt	<u>-229.718,75</u>

Resultat	<u><u>-68.718,75</u></u>
-----------------	--------------------------

Overføres til 2012	
I alt, overføres til 2012	<u><u>-77.531,25</u></u>

“ Det er dejligt at kunne hjælpe andre mennesker bare ved at sætte sig ned og tale med dem. Som frivillig får man mindst lige så meget igen, som man giver ”

Regnskab for de enkelte mindre private bevillinger under 50.000 kr.

Indtægter	
Gerda Laustens Fond	10.000,00
Henry Donsruds Fond	5.000,00
Indtægter i alt	<u>15.000,00</u>
Udgifter	
PR og annoncering	-8.468,75
Udgifter i alt	<u>-8.468,75</u>
Overføres til 2012	-6.531,25
Resultat	<u>0,00</u>

Regnskab for de enkelte større private bevillinger over 50.000 kr.

Bevilling: Arnes børnefond – smil på læben

Indtægter	
Arnes børnefond	71.000,00
Indtægter i alt	<u>71.000,00</u>
Udgifter	0,00
Udgifter i alt	<u>0,00</u>
Overføres til 2012	-71.000,00
Resultat	<u>0,00</u>

Bevilling: TrygFonden

Indtægter	
TrygFonden	146.250,00
Indtægter i alt	<u>146.250,00</u>
Udgifter	
PR - Hjemmeside og materialer	-13.525,74
Telefon	-250,00
Revision	-4.375,00
Styregruppe, forplejning	-2.530,05
Styregruppe, transport	-11.799,40
Lokale aktiviteter, forplejning, transport, mv.	-20.491,49
Uddannelse, forplejning, transport, materialer	-20.792,10
Husleje	-15.000,00
Sekretariatsbistand	-57.486,22
Udgifter i alt	<u>-146.250,00</u>
Resultat	<u>0,00</u>

Regnskab for de enkelte offentlige bevillinger

Bevilling: Frederiksberg Kommune §18

Indtægter	
Frederiksberg kommune §18	50.000,00
Indtægter i alt	<u>50.000,00</u>
Udgifter	
2. Frivilligleje (teambuilding)	-2.000,00
3. Arrangementer med brugere	-7.141,28
4. Kontorhold	-5.000,00
5. PR og annoncering	-8.306,25
6. Frivilligmøder, forplejning	-3.000,00
8. Sekretariatsbistand	-24.552,47
Udgifter i alt	<u>-50.000,00</u>
Resultat	<u>0,00</u>

Bevilling: PUF

Indtægter	
PUF	25.000,00
Indtægter i alt	<u>25.000,00</u>
Udgifter	
1. Løn til medarbejdere	-14.628,94
5. Kontorhold	-5.000,00
6. Materialeanskaffelser	-5.371,06
Udgifter i alt	<u>-25.000,00</u>
Resultat	<u>0,00</u>

Aktivitetsområdets målgruppe:

Unge mellem 15 og 30 år, der oplever ensomhed som et problem.

Aktivitetsområdets udvikling i regnskabsåret:

Der er blevet afholdt en fælles national uddannelsesdag i København. Alle aktivitetsgrupper har stor efterspørgsel fra nye frivillige, så der er et solidt fundament for videreførelsen af projektet i 2012. I begyndelsen af 2011 startede Ensom Ung en afdeling i Aalborg. Således kører Ensom Ung København, Ensom Ung Odense, Ensom Ung Kolding, Ensom Ung Aarhus og Ensom Ung Aalborg alle godt ved udgangen af 2011.

Antal frivillige: Cirka 60
 Antal brugere: Cirka 800
 Antal aktivitetsgrupper: 5 (København, Odense, Kolding, Aarhus og Aalborg)

Note 12. Connect

Resultat for aktivitetsområdet

Overført fra 2010	82.090
Indtægter	589.525
Udgifter	-349.874
Overføres til 2012	-321.743,10
Resultat for aktivitetsområdet	<u><u>-1,91</u></u>

Samlet regnskab for aktivitetsområdet

Overført fra 2010

Integrationsministeriet, forstærket indsats overfor æresrelaterede konflikter	71.750
Arnes Børnefond	10.340
I alt, overført fra 2010	<u><u>82.090</u></u>

Indtægter

Egmont Fonden	175.000
Arnes Børnefond	155.000
Integrationsministeriet, Forpligtende samarbejde om videreførelse af det frivil	198.600
Landsorganisationen af kvindekrisecentre	60.925
Indtægter i alt	<u><u>589.525</u></u>

Udgifter

Sekretariatsbistand	-150.000
Transport, indland	-19.366
Supervision og rådgivningshonorar	-60.225
Undervisere, honorar	-34.266
Forplejning	-20.158
Lokale aktiviteter	-41.812
Foldere/flyers	-2.691
Gaver	-807
Telefon/internet	-2.247
Kontorhold	-15.301
Revision	-3.000
Udgifter i alt	<u><u>0</u></u> -349.874

Resultat

	<u><u>321.741</u></u>
--	-----------------------

Overføres til 2012

Integrationsministeriet, forpligtende samarbejde om videreførelse af det frivillige integrationsarbejde	-198.600
Arnes børnefond	-123.143
I alt, overføres til 2012	<u><u>-321.743</u></u>

Regnskab for de enkelte større private bevillinger over 50.000 kr.

Bevilling: Egmont Fonden**Indtægter**

Egmont Fonden	175.000
Indtægter i alt	<u><u>175.000</u></u>

Udgifter

	Budget i alt	Budget, halvdelen	
Projektorganisering	200.000	100.000	-108.611
Aktiviteter	75.000	37.500	-38.441
Uddannelse og evaluering	50.000	25.000	-11.951
Administration og materialer	25.000	12.500	-15.997
Udgifter i alt	<u><u>350.000</u></u>	175.000	<u><u>-175.000</u></u>
Overføres til 2012			

Resultat

	<u><u>0</u></u>
--	-----------------

Bevilling: Arnes Børnefond

Overført fra 2010	10.340
-------------------	--------

Indtægter

Arnes Børnefond	155.000
Indtægter i alt	<u><u>165.340</u></u>

Udgifter

Sekretariatsbistand	-41.389
Møder, mv.	-807
Udgifter i alt	<u><u>-42.196</u></u>
Overføres til 2012	-123.143

Resultat

	<u><u>0</u></u>
--	-----------------

Regnskab for de enkelte større offentlige bevillinger over 50.000 kr.

Bevilling: Integrationsministeriet, Forpligtende samarbejde om videreførelse af det frivillige integrationsarbejde**Indtægter**

Integrationsministeriet	198.600
Indtægter i alt	<u><u>198.600</u></u>

Overføres til 2012	-198.600
--------------------	----------

Resultat

	<u><u>0</u></u>
--	-----------------

Bevilling: Landsorganisationen af KvindeKrisecentre

Indtægter		60.925
Udgifter		
Supervision, honorar		-51.250
Undervisning		-9.675
Udgifter i alt		<u>-60.925</u>
Resultat		<u>0</u>

Bevilling: Integrationsministeriet, Forstærket indsats overfor æresrelaterede konflikter

Overført fra 2010			71.750
Indtægter			<u>71.750</u>
Udgifter	Budget	Forbrug 2010	
Projektledelse	20.000	20.000	0
Aktiviteter med brugeren	18.000	7.276	-3.371
Forplejning ved møder, kursus og uddannels	19.300	0	-20.158
Uddannelse af frivillige i alt	49.000		
Uddannelse Connect København		20.431	-8.799
Uddannelse Connect Århus		8.343	-660
Uddannelse styregruppe		0	-12.155
Øvrige driftsudgifter	18.500		
Vagttelefon		0	-2.247
Diverse kontorhold		0	-1.995
Transport		0	-19.366
Revision	3.000		-3.000
Udgifter i alt			<u>-71.751</u>
Resultat			<u>-0</u>

Aktivitetsområdets målgruppe:

Aktivitetsområdets målgruppe er unge kvinder mellem 18 og 25 år med anden etnisk baggrund, som grundet "æresrelaterede" konflikter med familien har brudt helt eller delvist

Aktivitetsområdets udvikling i regnskabsåret:

Connect har - i samarbejde med Landsorganisationen af KvindeKrisecentre - igen i år lavet en opmærksomhedskampagne målrettet krisecentrene. Der er derudover udarbejdet og trykt nyt informationsmateriale - både målrettet potentielle brugere og potentielle henvisere. Der har ikke været mange henvisninger i løbet af 2011, men det vurderes ikke, at det skyldes manglende viden omkring projektet hos potentielle henvisere. Der har således været færre brugere i 2011 end i 2010, da der løbende også er brugere, der stopper i projektet. Mentee-mentoren må bruge max 100 kr. ved deres ugentlige møde. Derudover har de to mentorer og deres mentee 400 kr. i alt to gange om året til aktiviteter.

Antal frivillige:	40
Antal brugere:	12
Antal aktivitetsgrupper:	2

Note 13. Re-Connect

Resultat for aktivitetsområdet

Indtægter	175.000
Udgifter	-134.608
Overføres til 2012	-40.392
Resultat for aktivitetsområdet	<u>0</u>

Samlet regnskab for aktivitetsområdet

Indtægter	
Egmont Fonden	175.000
Indtægter i alt	<u>175.000</u>
Udgifter	
Sekretariatsbistand	-120.000
Transport, indland	-500
Forplejning	-1.005
Kontorhold	-5.000
Telefontilskud	0
Foldere / flyers	-1.596
Undervisere / honorar	-6.507
Udgifter i alt	<u>-134.608</u>
Overføres til 2012	-40.392
Resultat	<u>0</u>

Regnskab for de enkelte større private bevillinger over 50.000 kr.

Bevilling: Egmont Fonden

Indtægter	
Egmont Fonden	175.000
Indtægter i alt	<u>175.000</u>
Udgifter	
Projektorganisering	-121.505
Uddannelse og evaluering	-6.507
Administration og materialer	-6.596
Udgifter i alt	<u>-134.608</u>
Overføres til 2012	-40.392
Resultat	<u>0</u>

Aktivitetsområdets målgruppe:

Unge mænd mellem 18-30 år med anden etnisk baggrund end dansk, der grundet æresrelaterede konflikter har brudt helt eller delvist med familien.

Aktivitetsområdets udvikling i regnskabsåret:

Re-Connect er nyt projekt - og banebrydende i kraft af arbejdet med denne specifikke målgruppe. I 2011 blev der hvervet og uddannet en styregruppe. Dernæst blev der, efter et nøje planlagt rekrutteringsforløb med individuelle samtaler, udvalgt 8 mentorer. Disse 8 mentorer blev i midt-november uddannet i samarbejde med Landsorganisationen af KvindeKrisecentre og Integrationsministeriets dialogkorps. Der er blevet udarbejdet informationsmateriale om projektet, deltaget i konferencer med videre for at gøre opmærksom på tilbuddet. Der er således etableret et stort netværk med henblik på brugerrekruttering.

Antal frivillige:	11
Antal brugere:	0
Antal aktivitetsgrupper:	1

**Note 14. Solskinsunge****Resultat for aktivitetsområdet**

Overført fra 2010	149.960
Indtægter	650.000
Udgifter	-664.171
Overføres til 2012	-135.790
Resultat for aktivitetsområdet	-1

Samlet regnskab for aktivitetsområdet

Overført fra 2010	149.960
I alt, overført fra 2010	149.960

Indtægter

Egmont Fonden	350.000
SATS	300.000
Indtægter i alt	650.000

Udgifter

Sekretariatsbistand	-381.961
Transport, indland	-49.257
Forplejning	-27.721
Kontorhold	-11.522
Annoncering flyers m.m.	-49.624
Lokale aktiviteter, telefon, lokaleleje	-109.362
Undervisere, honorar, gaver	-34.724

Udgifter i alt

Udgifter i alt	-664.171
-----------------------	-----------------

I alt, overføres til 2012

	-135.789
--	----------

Resultat

Resultat	0
-----------------	----------

Regnskab for de enkelte større private bevillingerBevilling: Egmont Fonden**Indtægter**

Egmont Fonden	350.000
Indtægter i alt	350.000

Udgifter

Projektorganisering	-200.000
Aktiviteter	-54.681
Uddannelse og evaluering	-8.177
Administration og materialer	-522
Udgifter i alt	-263.379

Overføres til 2012

	-86.621
--	---------

Resultat

Resultat	0
-----------------	----------

Regnskab for de enkelte større offentlige bevillinger

Bevilling: SATS

Indtægter	
SATS	300.000
Indtægter i alt	<u>300.000</u>
Udgifter	
Aktiviteter	-54.681
PR	-41.624
møder og transport: transport	-24.953
Møder og transport: forplejning	-12.262
Uddannelse af frivillige.	-20.547
Administration	-105.000
Udgifter i alt	<u>-259.068</u>
Overføres til 2012	-40.932
Resultat	<u><u>0</u></u>

Regnskab for puljer overført fra 2010

	149.960
<u>Bevilling Københavns Kommune § 18</u>	90.000
Indtægter ialt	<u>90.000</u>
Udgifter	
Sekretariatsbistand	-50.000
Transport	-11.304
Forplejning	-15.459
Uddannelse	-5.000
Udgifter i alt	<u>-81.763</u>
Overføres til 2012	-8.237
Resultat	<u><u>0</u></u>

Bevilling Integrationsministeriet

Integrationsministeriet	34.830
Indtægter i alt	<u>110</u> <u>34.940</u>
Udgifter	
PR og annoncering	-8.000
Sekretariatsbistand	-15.940
Transport til møder	-10.000
Uddannelse	-1.000
Udgifter i alt	<u>-34.940</u>
Resultat	<u><u>-0</u></u>

Bevilling Socialministeriet

Indtægter i alt	<u>25.021</u>
Udgifter	
Sekretariatsbistand	-11.021
Transport	-3.000
Kontorhold	-11.000
Udgifter i alt	<u>-25.021</u>
Resultat	<u><u>-0</u></u>

Aktivitetsområdets målgruppe:

Aktivitetsområdets målgruppe er elever fra folkeskolens afsluttende årgange bosat i udsatte boligområder - primært unge med anden etnisk baggrund. Som udgangspunkt opretholdes projekterne minimum 2 år fra de unge starter i 9. klasse.

Aktivitetsområdets udvikling i regnskabsåret:

I 2011 er der startet 5 nye projekter op som planlagt: To i København og et i Odense, Aarhus og Aalborg. Sammenlagt cirka 50 nye frivillige og 150 brugere. Derer lavet to evalueringer, afholdt 3 kurser for de frivillige, to styregruppemøder samt et årsmøde for alle frivillige med indlagte workshops.

Antal frivillige:	140
Antal brugere:	200
Antal aktivitetsgrupper:	15



Note 15. Sammen på egne ben

Resultat for aktivitetsområdet

Indtægter	337.563
Udgifter	-92.021
Overføres til 2012	-245.542
Resultat for aktivitetsområdet	<u>0</u>

Samlet regnskab for aktivitetsområdet

Indtægter	
Socialministeriet	337.500
Renteindtægter	63
Indtægter i alt	<u>337.563</u>
Udgifter	
Sekretariatsbistand	-76.353
Husleje	-5.000
Forsikring	-5.000
Projektrevision	-5.000
Transport	-668
Udgifter i alt	<u>-92.021</u>
Resultat	<u>245.542</u>
Overføres til 2012	
Socialministeriet	-245.542
I alt, overføres til 2012	<u>-245.542</u>

Aktivitetsrådets målgruppe:

Aktiviteten Sammen på Egne Ben er målrettet tidligere anbragte unge i alderen 16-23 år fra kommunerne Gentofte, Gladsaxe og København.

Aktivitetsrådets udvikling i regnskabsåret:

I 2011 er planlægningsprocessen iværksat - herunder udviklingen af forandringsteori og evalueringsskemaer. Ungdommens Røde Kors har afholdt det indledende møde med kommunale interessenter samt nedsat den projektgruppe, som skal give sparring i forbindelse med udviklingen af projektet.

Note 20. Lektiecaféer

Resultat for aktivitetsområdet

Overført fra 2010	100.000
Indtægter	623.000
Udgifter	-474.981
Overføres til 2012	-248.019
Resultat for aktivitetsområdet	<u>0</u>

Samlet regnskab for aktivitetsområdet

Indtægter	
TrygFonden, overført fra 2010	100.000
Arnes Børnefond - smil på læben	93.000
Villum Fonden	380.000
Integrationsministeriet	150.000
Indtægter i alt	<u>623.000</u>
Udgifter	
Sekretariatsbistand	-358.209,00
Transport	-13.771
Forplejning	-9.305
Annoncering	-32.115
Lokale aktiviteter	-33.341
Anskaffelser	-7.778
Uddannelse	-15.461
Kontorhold	-5.000
Udgifter i alt	<u>-474.981</u>
Overføres til 2012	
Integrationsministeriet	-42.623
Villum Fonden	-205.396
I alt, overføres til 2012	<u>-248.019</u>
Resultat	<u>148.019</u>

Regnskab for de enkelte større private bevillinger over 50.000 kr.

Bevilling: Arnes Børnefond - smil på læben

Indtægter	
Arnes Børnefond	93.000
Indtægter i alt	<u>93.000</u>
Udgifter	
Sekretariatsbistand	-74.948
Møder mv.	-9.305
Kontorhold	-5.000
Uddannelse	-2.243
Aktiviteter	-1.504
Udgifter i alt	<u>-93.000</u>
Resultat	<u>0</u>

Bevilling: TrygFonden

Indtægter	
Overført fra 2010 TrygFonden	100.000
Indtægter i alt	<u>100.000</u>

Udgifter	
Sekretariatsbistand	-46.335
Transport	-13.771
Annoncering	-32.115
Anskaffelser	-7.778
Udgifter i alt	<u>-100.000</u>
Resultat	<u>0</u>

Bevilling: Villum Fonden

Indtægter	
Villum Fonden	380.000
Indtægter i alt	<u>380.000</u>
Udgifter	
Træning af frivillige	-10.000
Samlet sekretariatsbistand for lektiecafeer	-164.604
Udgifter i alt	<u>-174.604</u>
Overføres til 2012	-205.396
Resultat	<u>0</u>

Regnskab for de enkelte større offentlige bevillinger over 50.000 kr.

Bevilling: Integrationsministeriet

Indtægter	
Integrationsministeriet	150.000
Indtægter i alt	<u>150.000</u>
Udgifter	
Sekretariatsbistand	-72.322
Aktiviteter	-31.837
Uddannelse	-3.218
Udgifter i alt	<u>-107.377</u>
Overføres til 2012	-42.623
Resultat	<u>0</u>

Aktivitetens målgruppe:

Udsatte børn i folkeskolealderen. Lektiecaféerne foregår oftest i lokaler i boligforeninger, klubber eller andre uformelle steder udenfor skolerne.

Aktivitetens udvikling i regnskabsåret:

I 2011 har vi oprettet 27 nye lektiecafeer fordelt over hele landet. Der har været afholdt kurser for de aktivtansvarlige i rekruttering og fastholdelse af brugere og frivillige samt 3 kurser i alternative læringsstile. 2011 er ligeledes blevet brugt til at etablere kontakt til en række kommunale aktører, som vi vil samarbejde med for at etablere flere lektiecafeer målrettet særligt udsatte målgrupper - som for eksempel tidligere anbragte unge.

Antal frivillige:	Cirka 2500
Antal brugere:	Cirka 3200
Antal aktivitetsgrupper:	72

Note 21. Lektiecafeer handelsskoler

Resultat for aktivitetsområdet

Indtægter	212.500
Udgifter	-185.407
Overføres til 2012	-27.093
Resultat for aktivitetsområdet	<u>0</u>

Samlet regnskab for aktivitetsområdet

Indtægter	
Integrationsministeriet	212.500
Indtægter i alt	<u>212.500</u>
Udgifter	
Sekretariatsbistand	-162.500
Undervisere, honorar	-6.678
Transport, indland	-11.731
Lokale aktiviteter	-4.497
Udgifter i alt	<u>-185.407</u>
Overføres til 2012	-27.093
I alt, overføres til 2012	<u>-27.093</u>
Resultat	<u>0</u>

Bevilling: Integrationsministeriet

Indtægter	
Integrationsministeriet	212.500
Indtægter i alt	<u>212.500</u>
Udgifter	
Sekretariatsbistand	-162.500
Aktiviteter	-16.228
Uddannelse af frivillige	-6.678
Udgifter i alt	<u>-185.407</u>
Overføres til 2012	-27.093
Resultat	<u>0</u>

Aktivitetens målgruppe:

Udsatte studerende på handelsskolernes HHX-uddannelse.

Aktivitetens udvikling i regnskabsåret:

I 2011 er der som planlagt oprettet to projekter: et i Vejle og et i Odense. Der er ti frivillige fra KPMG og 2 eksternt henvundet. Der er 14 brugere. Der er evalueret på projektet.

Antal frivillige:	10
Antal brugere:	23
Antal aktivitetsgrupper:	2

Note 22. Netværket for studerende fanger

Resultat for aktivitetsområdet

Overført fra 2010	103.000
Indtægter	355.600
Udgifter	-239.334
Overføres til 2012	-219.266
Resultat for aktivitetsområdet	<u>0</u>

Samlet regnskab for aktivitetsområdet

Indtægter	
Trygfonden, overført fra 2010	103.000
Kriminalpræventive Råd	40.000
Arnes Børnefond	130.000
Integrationsministeriet	185.600
Indtægter i alt	<u>355.600</u>
Udgifter	
Sekretariatsbistand	-171.863,84
Evaluering (intern)	-5.000
Aktiviteter	-33.515
Annoncering	-4.256
Kontorhold	-5.000
Efteruddannelse	-19.700
Udgifter i alt	<u>-239.334</u>
Overføres til 2012	
Arnes Børnefond	-33.666
Integrationsministeriet	-185.600
I alt, overføres til 2012	<u>-219.266</u>
Resultat	<u><u>-103.000</u></u>

Regnskab for de enkelte mindre bevillinger under 50.000 kr.

Bevilling: Kriminalpræventive Råd

Indtægter	
Kriminalpræventive Råd	40.000
Indtægter i alt	<u>40.000</u>
Udgifter	
Uddannelse	-7.150
PR	-4.256
Bøger + IT til indsatte	-14.693
Besøg i Odense Arrest	-2.879
Sekretariatsbistand	-11.021
Udgifter i alt	<u>-40.000</u>
Resultat	<u><u>0</u></u>

Regnskab for de enkelte større private bevillinger over 50.000 kr.

Bevilling: Arnes Børnefond

Indtægter	
Arnes børnefond	130.000
Indtægter i alt	<u>130.000</u>
Udgifter	
Sekretariatsbistand + møder	-70.000
Kontorhold	-5.000
Aktiviteter	-8.785
Uddannelse	-12.550
Udgifter i alt	<u>-96.334</u>
Overføres til 2012	-33.666
Resultat	<u><u>0</u></u>

Bevilling: TrygFonden

Indtægter	
Trygfonden	103.000
Indtægter i alt	<u>103.000</u>
Udgifter	
Sekretariatsbistand	-90.843
Aktiviteter	-7.157
Evaluering (intern)	-5.000
Udgifter i alt	<u>-103.000</u>
Overføres til 2012	
Resultat	<u><u>0</u></u>

Regnskab for de enkelte større offentlige bevillinger over 50.000 kr.

Bevilling: Integrationsministeriet

Indtægter	
Integrationsministeriet	185.600
Indtægter i alt	<u>185.600</u>
Udgifter	0
Udgifter i alt	<u>0</u>
Overføres til 2012	-185.600
Resultat	<u><u>0</u></u>

Aktivitetsområdets målgruppe:

Aktivitetsområdets målgruppe er indsatte med behov for studiestøtte.

Aktivitetsområdets udvikling i regnskabsåret:

Netværket for Studerende Fanger oplever stor efterspørgsel fra indsatte, der ønsker hjælp. Desværre har vi oplevet at fængslerne i 2011 har været meget ramt af øget arbejdspress, og derfor har kontakten til vores kontaktpersoner i fængslerne været mere besværlig i år end hidtil. Det er dog lykkedes at fastholde studiestøtten i de fængsler, hvor vi allerede var repræsenterede og vi har fået etableret fast studiestøtte i Sdr. Omme Statsfængsel. Endelig er Møgelkær Fængsel kommet til som helt nyt fængsel. Netværket for Studerende Fanger oplever stadig solid opbakning fra kriminalforsorgen, som ser Netværket for Studerende Fanger som en primær samarbejdspartner med hensyn til uddannelse i danske fængsler, og det er derfor vores håb og ambition, at vi i 2012 er i stand til at øge antallet af brugere mere markant end i 2011. Vi har blandt andet en del frivillige studiestøtter på venteliste, som vi håber, vi kan få matchet med indsatte hurtigst muligt

Antal frivillige: 50-60
 Antal brugere 50-55
 Aktivitetsgrupper 1 styregruppe + aktivitetsansvarlige for hvert enkelt fængsel.



Note 23. Lyst til læring

Resultat for aktivitetsområdet

Indtægter	350.000
Udgifter	-312.473
Overføres til 2012	-37.527
Resultat for aktivitetsområdet	<u>0</u>

Samlet regnskab for aktivitetsområdet

Indtægter	
Egmont Fonden	350.000
Indtægter i alt	<u>350.000</u>
Udgifter	
Sekretariatsbistand	-190.000
Evaluering (intern)	-25.000
Administration og materialer	-25.000
Transport, indland	-2.291
Efteruddannelse	-38.379
Lokale aktiviteter	-27.038,68
Forplejning	-4.765
Udgifter i alt	<u>-312.473</u>
Overføres til 2012	
Egmont Fonden	-37.527
I alt, overføres til 2012	<u>-37.527</u>
Resultat	<u>0</u>

Aktivitetsområdets målgruppe:

Målgruppen er skoletrætte drenge i 3. og 4. klasse. Drengene kommer fra socialt udsatte boligområder og er af blandet herkomst

Aktivitetsområdets udvikling i regnskabsåret:

Aktivitetsområdet - de såkaldte Actionklubber - har haft et godt og progressivt 2011. Vi er gået fra 0 til 2 klubber, så der nu er en klub i Hasle og Tilst. Begge klubber er lavet i samarbejde med de lokale SFO'er og holder til i socialt udsatte boligområder. Vi har udviklet et fast koncept og afholdt uddannelse for frivilligrupperne. Desuden har vi arrangeret inspirationskurser og specialpædagogiske oplæg om målgruppen. Drengene er glade for at komme i klubben, og tilsyneladende tager de læringslegene og spillene til sig. Det er endnu for tidligt at kunne vurdere, om det har noget effekt i skolen. Det har været en lidt hård følelsesmæssig start for nogle af de frivillige, da drengene er meget udsatte og kræver stort overskud hos de frivillige. Vi har brugt få penge på transport og forplejning, da begge klubber er lokaliseret omkring Aarhus og dermed billigere i drift. Derfor ønsker vi at overføre ovenstående beløb til 2012, hvor vi skal mere rundt i landet.

Antal frivillige: 25
 Antal brugere: 30
 Antal aktivitetsgrupper: 2

Note 30. Sundheds- og idrætsaktiviteter

Resultat for aktivitetsområdet

Overført fra 2010	630.449
Indtægter	600.000
Udgifter	-859.702
Overføres til 2012	-370.747
Resultat for aktivitetsområdet	<u>0</u>

Samlet regnskab for aktivitetsområdet

TrygFonden	37.500
SATS	242.949
SATS 2010/2011	350.000
I alt, overført fra 2010	<u>630.449</u>

Indtægter

Satspuljen 2011-2012	450.000
Integrationsministeriet	150.000
Indtægter i alt	<u>600.000</u>

Udgifter

	Budget	
Sekretariatsbistand	377.500	-290.609
Revision	46.500	-10.625
Evaluering (Intern)	20.000	-50.000
Foldere / flyers/ PR	26.000	-30.095
Forplejning	41.000	-12.308
Aktiviteter/anskaffelser	167.000	-241.570
Transport, indland	23.000	-48.675
Efteruddannelse, undervisere, honorar	10.000	-175.820
Udgifter i alt	<u>711.000</u>	<u>-859.702</u>

Overføres til 2012	
SATS	-370.747
I alt, overføres til 2012	<u>-370.747</u>

Resultat	<u>370.747</u>
-----------------	----------------

Regnskab for de enkelte mindre bevillinger under 50.000 kr

Bevilling: TrygFonden

Indtægter

TrygFonden	37.500
Indtægter i alt	<u>37.500</u>

Udgifter

Sekretariatsbidrag	-25.252
Aktiviteter/uddannelse af frivillige	-7.248
PR/hvervning	-5.000
Udgifter i alt	<u>-37.500</u>

<u>Resultat</u>	<u>0</u>
-----------------	----------

Regnskab for de enkelte større offentlige bevillinger over 50.000 kr.

Bevilling: Satspuljen 2010/2011 + 2011/2012

Overført fra 2010	630.449
-------------------	---------

Indtægter

Satspuljen 2011/2012	450.000
Indtægter i alt	<u>1.080.449</u>

Udgifter

Aktiviteter	-224.384
Transport	-48.675
PR	-25.095
Uddannelse	-159.115
Forplejning	-12.308
Administration	-152.000
Evaluering (intern)	-40.000
Revision	-10.625
Udgifter i alt	<u>-672.202</u>

Overføres til 2012	<u>-370.747</u>
--------------------	-----------------

Resultat

	<u>37.500</u>
--	---------------

Bevilling: Integrationsministeriet

Indtægter

Integrationsministeriet	150.000
Indtægter i alt	<u>150.000</u>

Udgifter

Uddannelse	-16.705
evaluering (intern)	-10.000
Aktiviteter	-9.938
Sekretariatsbistand	-113.357
Udgifter i alt	<u>-150.000</u>

Overføres til 2012	<u>0</u>
--------------------	----------

Resultat

	<u>0</u>
--	----------

“ Ultimativt handler det om at give børnene et afbræk fra hverdagen og give dem en oplevelse. Det skal bare være sjovt ”

Andreas, frivillig i Adventureklub

Aktivitetssområdets målgruppe:

Udsatte børn og unge på 8-16 år ramt af ulighed i sundhed.

Aktivitetssområdets udvikling i regnskabsåret:

Der er startet 14 nye faste ugentlige sundhed- og idrætsaktiviteter, der kører et coachforløb i Aarhus, som blandt andet var involveret i en hel uges fodboldskole i sommerferien, og vi har arrangeret omkring 15 udflugter og arrangeret og deltaget i en række sundhed- og idræts-events over hele landet. I alt har vi mere end 20 faste ugentlige sundhed- og idrætsaktiviteter. Vi har indgået et CS-samarbejde med FDB omkring videreudvikling af madklubberne og vi har indført madpakker til brugerne for at forøge det sunde impact i deres hverdag. Vi har i efteråret evalueret vores Madklubber og Adventureklubber med meget tilfredsstillende resultater. Det er ligeledes lykkedes at lave en aftale om et fremtidigt sponsorat fra en privat sponsor. Vi har desuden holdt flere undervisningsdage - blandt andet Forårsmødet, hvor mere end 100 frivillige deltog. Derudover har vi igangsat en større satsning på kursusområdet med indkøb af videoudstyr, så instruktionsvideoer og undervisningsmateriale fremover kan produceres elektronisk, så de frivillige til enhver tid kan blive uddannet og inspireret via nettet, Facebook og smartphones. Denne satsning forventer vi os meget af i 2012.

Noten er ikke splittet ud på aktivitetsområder, da området organisering indtil videre ikke lægger op til det, men det vil ske fra 2012.

Antal frivillige:	300
Antal brugere:	450
Aktivitetsgrupper:	Der er godt 20 faste aktivitetsgrupper i hele landet, samt ad hoc arbejdsgrupper omkring udflugter og events. Desuden er der en Styregruppe for madklubberne med 5 frivillige medlemmer.

**Note 40. Aktiviteter på Asylcentre****Resultat for aktivitetsområdet**

Overført fra 2010	229.913
Indtægter	416.668
Udgifter	-600.418
Overføres til 2012	-46.163
Resultat for aktivitetsområdet	0

Samlet regnskab for aktivitetsområdet**Indtægter**

Overført fra 2010, Røde Kors i Danmark	46.163
TrygFonden, overført fra 2010	183.750
Arnes Børnefond - smil på læben	211.000
Røde Kors i Danmark	100.000
Integrationsministeriet, Det frivillige integrationsarbejde og deltagelse i idræts og foreningslivet	89.000
CPHKids	16.668
Indtægter i alt	416.668

Udgifter

Sekretariatsbistand	-268.522
Kontorhold	-22.500
Husleje	-30.000
Lokale aktiviteter	-231.359
Transport, indland	-10.423
Forplejning	-2.999
Undervisere, honorar	-5.494
Supervision	-4.556
PR	-24.566
Udgifter i alt	-600.418

Resultat

	-183.750
Overført til 2012, Røde Kors i Danmark	-46.163

Regnskab for de enkelte større private bevillinger over 50.000 kr.Bevilling: Arnes børnefond - smil på læben**Indtægter**

Arnes børnefond	211.000
Indtægter i alt	211.000

Udgifter	
Sekretariatsbistand	-68.104
Møder mv.	-58
Husleje mv.	-30.000
Supervision	-4.556
Aktiviteter	-108.282
Udgifter i alt	-211.000
Resultat	0

Bevilling: TrygFonden

Indtægter	
Arnes børnefond	183.750
Indtægter i alt	183.750

Udgifter	
Sekretariatsbistand	-108.750
Kontorhold	-20.000
Aktiviteter	-55.000
Udgifter i alt	-183.750
Resultat	0

Bevilling: Røde Kors i Danmark

Indtægter	
Røde Kors i Danmark	100.000
Indtægter i alt	100.000

Udgifter	
Lokale aktiviteter	-48.077
Transport	-6.923
Sekretariatsbistand	-45.000
Udgifter i alt	-100.000
Resultat	0

Bevilling: Integrationsministeriet

Indtægter	
Integrationsministeriet	89.000
Indtægter i alt	89.000

Udgifter	
Sekretariatsbistand	-30.000
Aktiviteter	-20.000
Uddannelse	-5.494
PR	-24.566
Forplejning	-2.941
Transport	-3.500
Kontorhold	-2.500
Udgifter i alt	-89.000

Resultat	0
-----------------	----------

Aktivitetsområdetets målgruppe:

Aktivitetsområdetets målgruppe er børn og unge på danske asylcentre.

Aktivitetsområdetets udvikling i regnskabsåret:

Ungdommens Røde Kors har i 2011 lavet aktiviteter på 15 af landets asylcentre. 5 af disse centre er lukkede i løbet af året, så ved årets udgang er Ungdommens Røde Kors til stede på 10 asylcentre.

Ungdommens Røde Kors har desuden i 2011 startet 3 nye aktiviteter for unge uledsagede flygtninge og 3 nye aktiviteter for unge kvoteflygtninge.

Derudover har Ungdommens Røde Kors i 2011 fået etableret en styregruppe.

Ungdommens Røde Kors har i 2011 lavet aktiviteter på 15 af landets asylcentre. 5 af disse centre er lukkede i løbet af året, så ved årets udgang er Ungdommens Røde Kors til stede på 10 asylcentre.

Ungdommens Røde Kors har desuden i 2011 startet 3 nye aktiviteter for unge uledsagede flygtninge og 3 nye aktiviteter for unge kvoteflygtninge.

Derudover har Ungdommens Røde Kors i 2011 fået etableret en styregruppe.

Antal frivillige:	Cirka 250
Antal brugere:	Cirka 400

“ Der er ikke noget, der slår den dag, da en mor på asylcentret fortalte, hvor meget vores aktiviteter betød for hendes barn. Når man kendte til deres hverdag, så var det en kæmpe glæde at vide, at det hjalp, at vi var der ”

Sofie, frivillig på et asylcenter

Note 41. Ferielejre

Resultat for aktivitetsområdet	Centrale	Decentrale	
Overført fra 2010, decentralt		269.265	269.265
Overført fra 2010, centralt	216.682		216.682
Indtægter	2.284.582	4.389.998	6.674.580
Udgifter	-1.909.361	-4.299.541	-6.208.903
Overføres til 2012, decentralt		-359.722	-359.722
Overføres til 2012, centralt	-599.294		-599.294,39
Resultat for aktivitetsområdet	-7.391	0	<u>-7.391</u>
Samlet regnskab for aktivitetsområdet			
Knud Højgaard			22.854
Overført fra 2010			193.828
I alt, overført fra 2010			<u>216.682</u>
Indtægter			
Arnes Børnefond - smil på læben			252.000
Augustinus Fonden			200.000
Villum Fonden			1.590.000
Integrationsministeriet			231.100
Deltagerbetaling			6.091
Overførsler fra ferielejrene			5.391
Indtægter i alt			<u>2.284.582</u>
Udgifter			
Kontorhold			-65.000
Sekretariatsbistand			-491.500
Husleje			-30.000
Projektrevision			-7.000
Fragt, Porto			-1.528
Forsikring			-46.134
IT-systemer og indkøb af udstyr			-19.250
Gebyrer			-33.284
Besøg på ferielejre			-6.660
Supervision/ krisehjælp til frivillige			-72.144
Aktiviteter			-712.271
PR, informationsmateriale og annoncering			-173.537
Styregruppearbejde			-25.878
Fællesmøder			-129.858
Introduktionskursus for hjælpere			-32.141
Assistentuddannelse			-63.176
Udgifter i alt			<u>-1.909.361</u>
Overføres til 2012			
Integrationsministeriet			-135.912
Villumfonden			-463.382
I alt, overføres til 2012			<u>-599.294</u>
Resultat			<u>591.903</u>

Regnskab for de enkelte større private bevillinger over 50.000 kr.

Bevilling: Arnes Børnefond - smil på læben

Indtægter		
Arnes Børnefond		252.000
Indtægter i alt		<u>252.000</u>
Udgifter		
Sekretariatsbistand		-75.000
Møder mv.		-15.000
Husleje mv.		-15.000
Kontorhold		-17.000
Uddannelse		-33.176
Aktiviteter		-65.000
Supervision/ krisehjælp til frivillige		-31.824
Udgifter i alt		<u>-252.000</u>
Resultat		<u>0</u>

Bevilling: Villum Fonden

Indtægter		
Villum Fonden		1.590.000
Indtægter i alt		<u>1.590.000</u>
Udgifter		Budget
Projektorganisering	75.000	-40.286
Aktiviteter og fripladser	390.000	-419.832
Træning af frivillige	140.000	-113.064
Introduktionskurser til frivillige	150.000	-4.815
Rekruttering af frivillige	95.000	-92.344
IT-systemer/investeringsomkostninger	275.000	-19.250
Samlet sekretariatsbistand for aktiviteter på ferie	420.000	-392.026
Driftsomkostninger	45.000	-45.000
Udgifter i alt	<u>1.590.000</u>	<u>-1.126.618</u>
Overføres til 2012		-463.382
Resultat		<u>0</u>

“ Som barn kan man leve et helt år på den omsorg og nærvær, som man får i løbet af en ferielejr. Og det er da helt fantastisk at få lov til at være en del af ”

Line, tidligere ferielejrbar, nu frivillig på en ferielejr

Regnskab for de enkelte større offentlige bevillinger over 50.000 kr.

Bevilling: Integrationsministeriet

Indtægter	
Integrationsministeriet	231.100
Indtægter i alt	<u>231.100</u>
Udgifter	
Projektledelse	-60.000
Øvrige driftsudgifter	-18.528
Møder og transport	-16.660
Udgifter i alt	<u>-95.188</u>
Overføres til 2012	-135.912
Resultat	<u><u>0</u></u>

Andre bevillinger og overførsler

Indtægter	
Overført fra 2010, Knud Højgaard	22.854
Overført fra 2010, Centrale Midler	193.828
Augustinus Fonden	200.000
Overførsler fra ferielejrene	6.091
Deltagerbetaling	8.491
Indtægter i alt	<u>431.265</u>
Udgifter	
Kontorhold	-3.000
Sekretariatsbistand	-14.808
Husleje	-5.000
Gebyrer	-1.477
Supervision/krisehjælp til frivillige	-40.320
Aktiviteter	-227.439
PR, informationsmateriale og t-shirts	-81.193
Fællesmøder	-49.536
Introduktionskursus for hjælpere	-8.491
Udgifter i alt	<u>-431.264</u>
Resultat	<u><u>0</u></u>

Decentrale indtægter og udgifter	Primo 2011	Indtægter	Udgifter	Resultat	Ultimo 2011
Lejr 1: Nordjylland	30.219	247.108	-269.800	-22.693	7.526
Lejr 2: Østjylland	14.668	190.116	-184.653	5.462	20.131
Lejr 3: Sverigelejren	4.538	272.013	-260.702	11.311	15.850
Lejr 4: Morse Lejren	17.212	203.138	-198.755	4.383	21.595
Lejr 5: Slaraffenlejren	1.523	200.195	-197.001	3.194	4.717
Lejr 6: Ung 2	16.879	229.257	-239.852	-10.595	6.284
Lejr 7: Påruplejren	11.135	181.422	-185.857	-4.436	6.699
Lejr 8: Røddinglundlejrer	10.084	200.610	-200.747	-137	9.948
Lejr 9: Smilets Lejr	13.718	298.865	-283.637	15.228	28.946
Lejr 10: Kongelejren	14.812	228.144	-223.887	4.257	19.069
Lejr 11: Sønderjylland	25.816	234.009	-233.537	472	26.288
Lejr 12: Regnbuelejren	8.439	226.950	-205.466	21.484	29.923
Lejr 13: Solskinslejren	20.951	255.623	-251.801	3.822	24.773
Lejr 14: Primilejren	13.072	655.373	-668.149	-12.776	296
Lejr 15: Vinterlejren	46.787	0	0	0	46.787
Lejr 17: Opturen	15.342	189.750	-187.105	2.645	17.987
Lejr 19: Stjernelejren	4.070	247.720	-208.720	39.000	43.070
Lejr 20: UngMoo	0	266.506	-236.672	29.834	29.834
Weekendlejr	0	63.200	-63.200	0	0
I alt	269.265	4.389.998	-4.299.541	90.456	359.722

Aktivitetssområdets målgruppe:

Aktivitetssområdets målgruppe er socialt udsatte børn og unge mellem 6 og 18 år, der har problemer i hjemmet og i skolen grundet arbejdsløshed, alkohol- og/eller stofmisbrug hos forældrene, skilsmisse eller andre sociale årsager. Børnene bliver indstillet af de sociale myndigheder og Røde Kors i Danmark har sendt 800 af børnene afsted.

Aktivitetssområdets udvikling i regnskabsåret:

I 2011 åbnede en ny ungdomslejr i Nordjylland for 55 unge fra hele landet. Der ud over har ferielejrregiet afprøvet et nyt koncept med weekendlejre, som vil blive evalueret i 2012. I 2011 iværksattes arbejdet med at gøre hjælpertilmeldingen elektronisk - et arbejde som forventes afsluttet i 2012.

Antal frivillige:	Cirka 700
Antal brugere:	Cirka 1150
Antal aktivitetsgrupper:	19

Note 42. Spilopperne

Resultat for aktivitetsområdet

Overført fra 2010	51.489
Indtægter	716.600
Udgifter	-375.397
Overføres til 2012, IMN	-181.100
Overføres til 2012, Særlig Soc	-36.414
Overføres til 2012, Egmontfonden	-126.511
Overføres til 2012, Arnes Børnefond	-48.666
Resultat for aktivitetsområdet	<u>0</u>
* i alt overført til 2012	-392.692

Samlet regnskab for aktivitetsområdet

Overført fra 2010	
Arnes børnefond	26.815
Særlig Sociale	24.674
I alt, overført fra 2010	<u>51.489</u>

Indtægter

Egmont Fonden	350.000
Arnes Børnefond - de unge hjemløse	85.500
Integrationsministeriet	181.100
Særlig Sociale	100.000
Indtægter i alt	<u>716.600</u>

Udgifter

Sekretariatsbistand	-278.930,00
Transport, indland	-6.192
Husleje	-30.000
Lokale aktiviteter	-27.806,47
Forplejning	-718,85
Efteruddannelse	-3.750
Kontorhold	-18.000
Forsikring	-6.000
Revision af årsregnskab	-4.000
Udgifter i alt	<u>-375.397</u>

Resultat

Resultat	<u>0</u>
-----------------	----------

“ Det er fedt at kunne give børnene nogle oplevelser, som deres forældre eller de ansatte ikke kan. Og så er det skønt at se, hvad der sker med dem, når man tager dem væk fra centret. De lever ligesom op ”

Stina, frivillig på et krisecenter

Regnskab for de enkelte større private bevillinger over 50.000 kr.

Bevilling: Egmont Fonden

Indtægter	
Egmont fonden	350.000
Indtægter i alt	<u>350.000</u>
Udgifter	
Sekretariatsbistand	-175.000
Aktiviteter	-14.739
Uddannelse	-3.750
Tlf, husleje, mm.	-30.000
Udgifter i alt	<u>-223.489</u>
Overføres til 2012	-126.511
Resultat	<u>0</u>

Bevilling: Arnes Børnefond - de unge hjemløse

Overført fra 2010	26.815
Indtægter	
Arnes Børnefond	85.500
Indtægter i alt	<u>112.315</u>
Udgifter	
Sekretariatsbistand	-59.930
Møder med videre	-719
Kontorhold	-3.000
Udgifter i alt	<u>-63.648,85</u>
Overføres til 2012	-48.666
Resultat	<u>0</u>

Regnskab for de enkelte større offentlige bevillinger over 50.000 kr.

Bevilling: Integrationsministeriet

Indtægter	
Integrationsministeriet	181.100
Indtægter i alt	<u>181.100</u>
Udgifter	
Udgifter i alt	<u>0</u>
Overføres til 2012	-181.100
Resultat	<u>0</u>

Bevilling: Særlig Social

Overført fra 2010 24.674

IndtægterSærlig Social 100.000
Indtægter i alt 124.674**Udgifter**Aktiviteter -13.067
Transport -6.192
Kontorhold -15.000
Revision -4.000
Konsulent -44.000
Forsikring -6.000
Udgifter i alt -88.260

Overføres til 2012 -36.414

Resultat 0**Aktivitetssområdets målgruppe:**

Aktivitetssområdets målgruppe er børn på kvindekrisecentre.

Aktivitetssområdets udvikling i regnskabsåret:

Ungdommens Røde Kors har i 2011 startet 7 nye spilop-aktiviteter. Ved årets udgang er Ungdommens Røde Kors til stede på 10 af landets kvindekrisecentre og har derudover 2 efterværnsaktiviteter.

Antal frivillige: Cirka 150

Antal brugere: Cirka 250

**Note 43. Klubaktiviteter**

Resultat for aktivitetsområdet

Overført fra 2010 121.658
Indtægter 398.000
Udgifter -371.748
Overføres til 2012 -147.911
Resultat for aktivitetsområdet 0

Samlet regnskab for aktivitetsområdet

Overført fra 2010 52.908
Overført fra 2010 TrygFonden 68.750
I alt, overført fra 2010 121.658**Indtægter**Arnes Børnefond - smil på læben 86.500
Integrationsministeriet 99.000
Særlig Social 212.500
Indtægter i alt 398.000**Udgifter**Sekretariatsbistand -231.250
Kontorhold -17.500
Forsikring -5.000
Transport, indland -21378
Revision af årsregnskab -12.500
Materialer -1.838
Uddannelse -23.720
Forplejning -1.864
Lokale aktiviteter -56.699
Udgifter i alt -371.748Overføres til 2012 -147.911
I alt, overføres til 2012 -147.911**Resultat** -0

“ Vi ønsker at skabe et frirum, hvor børnene kan komme med input til aktiviteterne. På den måde har de mulighed for at deltage i et helt særligt fællesskab ”

Sarah, frivillig i en klub

Regnskab for de enkelte større private bevillinger over 50.000 kr.

Bevilling: Arnes børnefond - smil på læben

Indtægter	
Arnes børnefond	86.500
Indtægter i alt	<u>86.500</u>
Udgifter	
Sekretariatsbistand	-86.500
Udgifter i alt	<u>-86.500</u>
Resultat	<u>0</u>
<u>Bevilling: TrygFonden</u>	
Indtægter	
TrygFonden	68.750
Indtægter i alt	<u>68.750</u>
Udgifter	
Projektorganisering	-68.750
Udgifter i alt	<u>-68.750</u>
Resultat	<u>0</u>

Regnskab for de enkelte større offentlige bevillinger over 50.000 kr.

Bevilling: Integrationsministeriet

Overført fra 2010	47.000
Indtægter	
Integrationsministeriet	99.000
Indtægter i alt	<u>146.000</u>
Udgifter	
Aktiviteter	-29.725
Uddannelse	-23.720
Kontorhold	-2.500
Sekretariatsbistand	-30.000
Udgifter i alt	<u>-85.945</u>
Overføres til 2012	-60.055
Resultat	<u>0</u>

Bevilling: Særlig Social

Overført fra 2010	5.908
Indtægter	
Særlig Social	212.500
Indtægter i alt	<u>218.408</u>
Udgifter	
Transport	-21.378
Materialer	-1.838
aktiviteter	-26.973
Forplejning	-1.864
Revision	-12.500
Forsikring	-5.000
Kontorhold	-15.000
Sekretariatsbistand	-46.000
Udgifter i alt	<u>-130.553</u>
Overføres til 2012	-87.856
Resultat	<u>0</u>

Aktivitetssområdets målgruppe:

Aktivitetssområdets målgruppe er børn og unge mellem 8 og 15 år fra socialt belastede boligområder.

Aktivitetssområdets udvikling i regnskabsåret:

Antal frivillige: Cirka 225
 Antal brugere: Cirka 3-400
 Antal aktivitetsgrupper: Der eksisterer på nuværende tidspunkt 31 klubaktiviteter. I 2011 oprettedes der 19 nye klubber, og 8 klubber blev lukket.



Note 44. Plexus

Resultat for aktivitetsområdet

Overført fra 2010	167.811
Indtægter	355.000
Udgifter	-143.621
Overføres til 2012	-379.190
Resultat for aktivitetsområdet	<u><u>0</u></u>

Samlet regnskab for aktivitetsområdet

Bevilling: Arnes Børnefond - unge hjemløse

Overført fra 2010	167.811
I alt, overført fra 2010	<u><u>167.811</u></u>

Indtægter

Arnes børnefond - unge hjemløse	355.000
Indtægter i alt	<u><u>355.000</u></u>

Udgifter

Sekretariatsbistand	-115.000
Kontorhold	-15.000
Møder	-256
Aktiviteter	-13.365
Udgifter i alt	<u><u>-143.621</u></u>

Overføres til 2012	-379.190
--------------------	----------

Resultat	<u><u>0</u></u>
-----------------	-----------------

Aktivitetsområdets målgruppe:

Aktivitetsområdets målgruppe er ensomme og udsatte unge i aldersgruppen 20 til 35 år.

Aktivitetsområdets udvikling i regnskabsåret:

Antal frivillige:	Projektet har cirka 30 frivillige tilknyttet. Her er der kommet cirka 10 nye til da vi startede Plexus op i København i starten af 2011. Herunder kom der 3 nye frivillige i forbindelse med Plexus Plus.
Antal brugere:	Cirka 20. Her er der kommet 3-5 nye brugere til i forbindelse med Plexus i København.
Antal aktivitetsgrupper:	Tre aktivitetsgrupper - herunder Plexus Plus, der er etableret og starter op i 2012.

Note 45. Den Fri

Resultat for aktivitetsområdet

Indtægter	357.525
Udgifter	-251.667
Overføres til 2012	-105.858
Resultat for aktivitetsområdet	<u><u>0</u></u>

Samlet regnskab for aktivitetsområdet

Indtægter

Parternes Uddannelsesfælleskab	50.000
Københavns Kommune §18	100.000
Integrationsministeriet, samarbejde om videreførelse af det frivillige i	203.600
Egenbetaling	3.925
Indtægter i alt	<u><u>357.525</u></u>

Udgifter

Sekretariatsbistand	-120.704
Kontorhold	-13.624
Husleje	-15.000
Forplejning	-5.115
Annoncering	-6.158
Transport, indland	-910
IT-udgifter	-2.283
Telefontilskud	-70
Undervisere, honorar	-4.324
Lokale aktiviteter	-83.479
Udgifter i alt	<u><u>-251.667</u></u>

Resultat

	<u><u>105.858</u></u>
--	-----------------------

Overføres til 2012

Integrationsministeriet	-105.858
I alt, overføres til 2012	<u><u>-105.858</u></u>

Regnskab for de enkelte offentlige bevillinger over 50.000 kr.

Bevilling: Parternes Uddannelsesfællesskab

Indtægter	
Parternes Uddannelsesfællesskab	50.000
Indtægter i alt	<u>50.000</u>
Udgifter	
Løn til projektleder	-13.991
PR	-6.158
Kontorhold	-6.079
Sociale aktiviteter	-3.606
Idrætsaktiviteter	-20.166
Udgifter i alt	<u>-50.000</u>
Overføres til 2012	
Resultat	<u><u>0</u></u>

Bevilling: Københavns Kommune §18

Indtægter	
Københavns Kommune §18	100.000
Indtægter i alt	<u>100.000</u>
Udgifter	
Løn til projektmedarbejder	-55.645
Forplejning ved frivilligmøder	-5.115
Transport ved frivilligmøder	-910
Kontorhold	-7.545
Idrætsaktiviteter	-19.125
Sociale aktiviteter	-11.660
Udgifter i alt	<u>-100.000</u>
Overføres til 2012	
Resultat	<u><u>0</u></u>

Bevilling: Integrationsministeriet, samarbejde om videreførelse af det frivillige integrationsarbejde

Indtægter	
Integrationsministeriet	203.600
Indtægter i alt	<u>203.600</u>
Udgifter	
Brugeraktiviteter	-24.977
Uddannelse af frivillige	-4.324
Projektledelse	-51.088
Øvrige driftsudgifter	-17.353
Udgifter i alt	<u>-97.742</u>
Overføres til 2012	-105.858
Resultat	<u><u>0</u></u>
<u>Deltagerbetaling</u>	
Indtægter	3.925
Indtægter i alt	<u>3.925</u>
Udgifter	
Sociale aktiviteter	-3.925
Udgifter i alt	<u>-3.925</u>
Resultat	<u><u>0</u></u>

Aktivitetsområdets målgruppe:

Aktivitetsområdets målgruppe er tidligere misbrugere i alderen 20 til 45 år, der efter endt behandling har brug for støtte til at fastholde deres misbrug uafhængighed.

Aktivitetsområdets udvikling i regnskabsåret:

Den Fri har i 2011 opstartet to nye aktiviteter – en madklub og en idrætsaktivitet – yoga. Der er derudover afholdt en uddannelsesdag for alle tovholdere for at kvalitetssikre de enkelte aktiviteter og højne tovholdernes motivation.

Antal frivillige:	Cirka 20
Antal brugere:	Cirka 80 med misbrugsbaggrund
Antal aktivitetsgrupper:	9



Note 46. Døgninstitutioner

Resultat for aktivitetsområdet

Overført fra 2010	88.125
Indtægter	386.500
Udgifter	-399.625
Overføres til 2012	-75.000
Resultat for aktivitetsområdet	<u>0,00</u>

Samlet regnskab for aktivitetsområdet

Indtægter

TrygFonden, overført fra 2010	88.125
Egmont Fonden	275.000
Arnes Børnefond	111.500
Indtægter i alt	<u>386.500</u>

Udgifter

Sekretariatsbistand	-388.016
Kontorhold	-5.000
Møder	-6.609
Udgifter i alt	<u>-399.625</u>

Overføres til 2012	-75.000
I alt, overføres til 2012	<u>-75.000</u>

Resultat	<u><u>-88.125</u></u>
-----------------	-----------------------

Regnskab for de enkelte større private bevillinger over 50.000 kr.

Bevilling: Egmont Fonden**Indtægter**

Egmont Fonden	<u>275.000</u>
Indtægter i alt	<u>275.000</u>

Udgifter

Projektorganisering	-200.000
Udgifter i alt	<u>-200.000</u>
Overføres til 2012	-75.000

Resultat	<u><u>0</u></u>
-----------------	-----------------

Bevilling: Arnes Børnefond**Indtægter**

Arnes Børnefond	<u>111.500</u>
Indtægter i alt	<u>111.500</u>

Udgifter

Sekretariatsbistand	-99.891
Møder	-6.609
Kontorhold	-5.000
Udgifter i alt	<u>-111.500</u>

Resultat	<u><u>0</u></u>
-----------------	-----------------

Bevilling: TrygFonden**Indtægter**

TrygFonden	<u>88.125</u>
Indtægter i alt	<u>88.125</u>

Udgifter

Sekretariatsbistand	-88.125
Udgifter i alt	<u>-88.125</u>

Resultat	<u><u>0</u></u>
-----------------	-----------------

Aktivitetsrådets målgruppe:

Aktivitetsrådets målgruppe er børn og unge på døgninstitutioner.

Aktivitetsrådets udvikling i regnskabsåret:

Projektet etablerede en frivillig arbejdsgruppe i 2011, som i løbet af efteråret udarbejdede en projektbeskrivelse og påbegyndte udviklingen af en forandringsteori. Arbejdsgruppen har i løbet af året startet lektiehjælp op på akutinstitutioner i Sydhavnen og Gentofte, en madklub op på en kostskole i Ringe og lavet aftaler med yderligere 5 andre institutioner om et samarbejde.

Antal frivillige:	15
Antal brugere:	Cirka 7
Antal aktivitetsgrupper:	1

Note 47. Hr. Berg

Resultat for aktivitetsområdet

Overført fra 2010	88.125
Indtægter	305.000
Udgifter	-373.351
Overføres til 2012	-19.774
Resultat for aktivitetsområdet	<u>0</u>

Samlet regnskab for aktivitetsområdet

Indtægter

TrygFonden	88.125
Egmont Fonden	305.000
Indtægter i alt	<u>305.000</u>

Udgifter

	Budget	
Sekretariatsbistand, internt	288.125	-312.856
Forplejning	30.000	-7.704,00
Uddannelse	30.000	-24.935,00
Materialer	15.000	-12.226,31
Transport		-15.630,00
Udgifter i alt	<u>363.125</u>	<u>-373.351,31</u>

Overføres til 2012	-19.774
I alt, overføres til 2012	<u>-19.774</u>

Resultat

	<u>-88.125</u>
--	----------------

Regnskab for de enkelte større private bevillinger over 50.000 kr.

Bevilling: Egmont Fonden

Indtægter

Egmont Fonden	305.000
Indtægter i alt	<u>305.000</u>

Udgifter

Sekretariatsbistand	-250.000
Uddannelse og evaluering	-23.000
Administration og materialer	-12.226
Udgifter i alt	<u>-285.226</u>
Overføres til 2012	-19.774

Resultat

	<u>0</u>
--	----------

Bevilling: TrygFonden

Indtægter

Trygfonden	88.125
Indtægter i alt	<u>88.125</u>

Udgifter

Sekretariatsbistand	-62.856
Forplejning	-7.704
Uddannelse	-1.935
Transport	-15.630
Udgifter i alt	<u>-88.125</u>

Resultat

	<u>0</u>
--	----------

Aktivitetsområdets målgruppe:

På hospitalerne bliver sygdomsramte unge typisk indlagt på børne- eller voksenafdelingerne. Her mangler de selskab fra andre unge, og derfor kan tiden på hospitalet være lang og svær. Hr. Berg fungerer som et fristed for de unge, hvor de kan tage en pause fra deres sygdom

Aktivitetsområdets udvikling i regnskabsåret:

I 2011 er Hr Berg blevet kvalitetssikret, og der er planlagt aktiviteter uden for caféen (på isolationsafdelinger). Der er underskrevet samarbejdsaftale med Aarhus Universitetshospital samt hvervet projektledere. Møder er afholdt med Odense Universitetshospital, og et samarbejde er mundtligt godkendt fra ledelsen.

Antal frivillige:	30
Antal brugere:	150
Antal aktivitetsgrupper:	1



Note 50. Internationale udvalg

Resultat for aktivitetsområdet

Indtægter	0
Udgifter	-26.768
Resultat for aktivitetsområdet	<u>-26.768</u>

Samlet regnskab for aktivitetsområdet

Indtægter	
Indtægter i alt	<u>0</u>
Udgifter	
Transport, indland	-1.747
Forplejning	-4.107
Materialer	-50
Efteruddannelse	-2.225
Lokale aktiviteter	-1.500
Udgifter i alt	<u>-9.628</u>
Resultat	<u>-9.628</u>

Aktivitetsområdets målgruppe:

Aktivitetsområdets målgruppe er frivillige indenfor Røde Kors-bevægelsen.

Aktivitetsområdets udvikling i regnskabsåret:

Temaudvalget fungerede i 2011 som et innovativt organ, der skulle bringe nye ideer til det internationale område.

Antal frivillige: 5

Styregruppen for internationale partnerskaber

Indtægter	
Indtægter i alt	<u>0</u>
Udgifter	
Transport, indland	-1.916
Forplejning	-3.665
Efteruddannelse	-2.575
Lokale aktiviteter	-1.041
Udgifter i alt	<u>-9.197</u>
Resultat	<u>-9.197</u>

Aktivitetsområdets målgruppe:

Aktivitetsområdets målgruppe er frivillige indenfor Røde Kors-bevægelsen.

Aktivitetsområdets udvikling i regnskabsåret:

Styregruppen fungerede i 2011 som et samlende organ, for landegrupper der arbejder med internationale partnerskaber. Gruppens medlemmer består af repræsentanter for landegrupperne og sætter fokus på støtte til og styring af landegrupper, samt ideer til det internationale område.

Antal frivillige: 10
Antal aktivitetsgrupper: 7

IHL-gruppen (International Humanitarian Law)

Indtægter	
Indtægter i alt	<u>0</u>
Udgifter	
Transport, indland	-1.557
Udgifter i alt	<u>-1.557</u>
Resultat	<u>-1.557</u>

Aktivitetsområdets målgruppe:

Aktivitetsområdets målgruppe er frivillige indenfor Røde Kors-bevægelsen.

Aktivitetsområdets udvikling i regnskabsåret:

IHL-gruppen informerer om folkeretten. Desværre er gruppen sat i bero og der har kun været udgifter til deltagelse i Ungdommens Røde Kors' leadership academy.

Opin

Indtægter	
Indtægter i alt	<u>0</u>
Udgifter	
Transport, indland	-4.519
Forplejning	-160
International transport	-117
Lokale aktiviteter	-1.590
Udgifter i alt	<u>-6.385</u>
Resultat	<u>-6.385</u>

Aktivitetsområdets målgruppe:

Aktivitetsområdets målgruppe er frivillige indenfor Røde Kors-bevægelsen.

Aktivitetsområdets udvikling i regnskabsåret:

OPIN er blevet stadig mere aktive i 2011 og har blandt andet deltaget i General Assembly.

Antal frivillige: 8

Note 51. Internationalt Samarbejde

Resultat for aktivitetsområdet

Indtægter	37.000
Udgifter	-244.080
Resultat for Internationalt Samarbejde	<u>-207.080</u>

Samlet regnskab for aktivitetsområdet

Indtægter i alt	
Internationale lejre	4.000
Internationale kulturarrangementer	33.000
Indtægter i alt	<u>37.000</u>

Udgifter	
Internationale lejre	-40.002
Europæiske netværk	-17.782
Nordic Board Meeting	-17.000
International lejr 2010	-4.632
Internationale konferencer	-102.197
Internationale kulturarrangementer	-62.468
Udgifter i alt	<u>-244.080</u>

Projektrejsninger for aktivitetsområdet

Internationale lejre

Indtægter	
Internationale lejre's deltagerbetaling	4.000
Indtægter i alt	<u>4.000</u>

Udgifter	
Transport i udlandet	-35.812
Forsikring	-1.244
Diverse udgifter	-2.245
Visum	-700
Udgifter i alt	<u>-40.002</u>

Resultat	<u>-36.002</u>
-----------------	----------------

Internationale konferencer

Indtægter	0
Indtægter i alt	<u>0</u>

Udgifter	
Forplejning	-13.851
Indkvartering	-16.503
Aktiviteter, indland	-932
International transport	-36.379
Transport, indland	-282
Forsikring	-170
Støtte til partner: National Youth Council chairman til General Assen	-27.353
Transport i udlandet	-5.175
Aktiviteter, udland	-101
Diverse	-1.452
Udgifter i alt	<u>-102.197</u>

Resultat	<u>-102.197</u>
-----------------	-----------------

Internationale kulturarrangementer

Indtægter	
Ragnhild Bruuns Fond	33.000
Indtægter i alt	<u>33.000</u>

Udgifter	
Forplejning	-10.425
Indkvartering	-19.710
International transport	-25.294
Honorar	-500
Transport, indland	-5.441
Forsikring	-1.098
Udgifter i alt	<u>-62.468</u>

Resultat	<u>-29.468</u>
-----------------	----------------

Beskrivelse af aktivitetsområdet:

Internationalt Samarbejde er Ungdommens Røde Kors' platform for interaktion med andre landes Røde Kors- og Røde Halvmåne-selskaber.

Aktivitetsrådets udvikling i regnskabsåret:

Der er sendt frivillige på internationale lejre i Indonesien, Hviderusland og Serbien, og Ungdommens Røde Kors har deltaget i General Assembly, ligesom Uganda Røde Kors National Youth Council formand er blevet sponsoreret.

Antal frivillige: 20

Note 52. Leadership Academy

Resultat for aktivitetsområdet

Indtægter	48.705
Udgifter	-197.953
Resultat for aktivitetsområdet	<u>-149.248</u>

Samlet regnskab for aktivitetsområdet

Indtægter	
Kursus deltagerbetaling	6.705
Røde Kors deltagerbetaling	42.000
Indtægter i alt	<u>48.705</u>
Udgifter	
Indkvartering	-97.443
Forplejning	-44.280
Transport, indland	-12.387
Lokale aktiviteter	-8.662
Forsikring	-681
Oplægsholdere	-11.719
International transport	-17.668
Materialer	-5.114
Udgifter i alt	<u>-197.953</u>
Resultat	<u>-149.248</u>

Beskrivelse af aktivitetsområdet:

Leadership Academy er Ungdommens Røde Kors' nye tiltag for at styrke unges indflydelse og involvering i Røde Kors-bevægelsen

Aktivitetsområdets udvikling i regnskabsåret:

Leadership Academy blev afholdt for første gang i februar 2011 for cirka 20 deltagere og blev gentaget i større målestok i august.

Antal frivillige: 10

Note 53. Uganda

Resultat for aktivitetsområdet

Overført fra 2010	596.926
Indtægter	6.303.304
Udgifter	-2.991.861
Overføres til 2012	-3.933.481
Resultat for aktivitetsområdet	<u>-25.112</u>

Samlet regnskab for aktivitetsområdet

Overført fra 2010	
Dansk Ungdoms Fællesråd - Organisatorisk udvikling 2009	35.058
Ungdomsleder 2009	32.633
Organisatorisk udvikling 2010	210.331
Dansk Ungdoms Fællesråd - Ungdomsleder 2010	220.448
Norduganda Life Planning Skills pilot	42.760
Projektrådgivningen - Life Planning Skills	34.627
Dansk Ungdoms Fællesråd - Uganda Partnerskabsudvikling	21.069
I alt, overført fra 2010	<u>596.926</u>

Indtægter	
Ragnild Bruuns Fond - Ugandagruppen	70.000
Dansk Ungdoms Fællesråd - Organisatorisk udvikling 09	45
Ungdomsleder 2009	228
Organisatorisk udvikling 2010	91
Dansk Ungdoms Fællesråd - Ungdomsleder 2010	69
National Youth Council Partnerskab og fortalerprojekt	442.461
Dansk Ungdoms Fællesråd - Ungdomsleder 2011	572.892
Norduganda Life Planning Skills pilot	108
Projektrådgivningen - Norduganda Life Planning Skills	2.994.303
Røde Kors i Danmark - Ungdomsfrivillige Uganda	226.056
Projektrådgivningen - Life planning Skills og Youth Corners	1.997.051
Indtægter i alt	<u>6.303.304</u>

Udgifter	
Ugandagruppen	-40.172
Dansk Ungdoms Fællesråd - Organisatorisk udvikling 09	-14.000
Organisatorisk udvikling 2010	-175.447
Dansk Ungdoms Fællesråd - Ungdomsleder 2010	-159.185
National Youth Council Partnerskab og fortalerprojekt	-157.375
Dansk Ungdoms Fællesråd - Ungdomsleder 2011	-352.671
Norduganda Life Planning Skills pilot	-24.396
Projektrådgivningen - Norduganda Life Planning Skills	-1.095.886
Røde Kors i Danmark - Ungdomsfrivillige Uganda	-226.056
Projektrådgivningen - Life planning Skills	-32.415
Projektrådgivningen - Life planning Skills og Youth Corners	-668.076
Dansk Ungdoms Fællesråd - Uganda Partnerskabsudvikling	-46.181
Udgifter i alt	<u>-2.991.861</u>

Overføres til 2012

Ugandagruppen	-29.828
Organisatorisk udvikling 2009	-21.103
Dansk Ungdoms Fællesråd - Ungdomsleder 2009	-32.861
Organisatorisk udvikling 2010	-34.975
Dansk Ungdoms Fællesråd - Ungdomsleder 2010	-61.332
National Youth Council Partnerskab og fortalerprojekt	-285.086
Dansk Ungdoms Fællesråd - Ungdomsleder 2011	-220.220
Projektrådgivningen - Norduganda Life Planning Skills pilot	-18.472
Projektrådgivningen - Norduganda Life Planning Skills	-1.898.417
Projektrådgivningen - Life Planning Skills	-2.212
Projektrådgivningen - Life planning Skills og Youth Corners	-1.328.975
I alt, overføres til 2012	-3.933.481

Regnskab for de enkelte offentlige bevillinger og tilskud

Projekt: Ugandagruppen

Bevilling: Ragnhild Bruuns Fond

Overført fra 2010	0
Indtægter	
Ragnhild Bruuns Fond	70.000
Indtægter i alt	70.000
Udgifter	
Forplejning	-2.322
Aktiviteter i Danmark	-3.876
Tilbagebetaling af tilskud	-3.994
Revision	-8.673
Konsulentbidrag	-15.688
Tab på debitor	-1.500
Forsikring	-416
Transport, indland	-3.703
Udgifter i alt	-40.172
Overføres til 2012	-29.828
Resultat	0

Projekt: Organisatorisk udvikling 2009

Bevilling: Dansk Ungdoms Fællesråd

Overført fra 2010	35.058
Indtægter	
Renteindtægter	45
Indtægter i alt	35.103
Udgifter	
Projektrevision	-14.000
Udgifter i alt	-14.000
Overføres til 2012	-21.103
Resultat	0

Projekt: Ungdomsleder 2009

Bevilling: Dansk Ungdoms Fællesråd

Overført fra 2010	32.633
Indtægter	
Renteindtægter	228
Indtægter i alt	32.861
Udgifter	0
Udgifter i alt	0
Overføres til 2012	-32.861
Resultat	0

Projekt: Organisatorisk udvikling 2010

Bevilling: Dansk Ungdoms Fællesråd

Overført fra 2010	210.331
Indtægter	
Renteindtægter	91
Indtægter i alt	210.422
Udgifter	
Evaluering	-234
International transport	-1.100
Sekretariatsbistand internt	-3.500
Støtte/tilskud	-170.009
Projektrevision	-604
Udgifter i alt	-175.447
Overføres til 2012	-34.975
Resultat	0

Projekt: Ungdomsleder 2010

Bevilling: Dansk Ungdoms Fællesråd

Overført fra 2010	220.448
Indtægter	
Renteindtægter	69
Indtægter i alt	220.518
Udgifter	
Diæter	-37.486
Lokal transport	-10.000
International transport	-2.000
Aktiviter, udland	-4.902
Støtte/tilskud	-93.559
Sekretariatsbistand internt	-10.414
Visum	-824
Udgifter i alt	-159.185
Overføres til 2012	-61.332
Resultat	0

Projekt: National Youth Council Partnerskab og fortalerprojekt**Bevilling: Dansk Ungdoms Fællesråd**

Indtægter	
Dansk Ungdoms Fællesråd	442.461
Indtægter i alt	<u>442.461</u>
Udgifter	
Evaluering	-1.259
Sekretariatsbistand internt	-10.000
Støtte/tilskud	-146.116
Udgifter i alt	<u>-157.375</u>
Overføres til 2012	-285.086
Resultat	<u><u>0</u></u>

Projekt: Ungdomsleder 2011**Bevilling: Dansk Ungdoms Fællesråd**

Overført fra 2010	0
Indtægter	
Renteindtægter	283
Dansk Ungdoms Fællesråd	572.609
Indtægter i alt	<u>572.892</u>
Udgifter	
Transport, udland	-65.585
Forsikring	-16.091
Transport i udlandet	-14.000
Transport, indland	-18.868
Støtte/tilskud	-105.753
Telefontilskud	-3.000
Aktiviter, indland	-2.723
Diæter	-58.557
Malariamedicin og vaccinationer	-5.754
Sekretariatsbistand internt	-22.000
Forplejning	-40.341
Udgifter i alt	<u>-352.671</u>
Overføres til 2012	-220.220
Resultat	<u><u>0</u></u>

Projekt: Norduganda Life Planning Skills pilot**Bevilling: Projektrådgivningen**

Overført fra 2010	42.760
Indtægter	
Renteindtægter	108
Indtægter i alt	<u>42.867</u>
Udgifter	
Revision	-19.109
Sekretariatsbistand internt	-5.287
Udgifter i alt	<u>-24.396</u>
Overføres til 2012	-18.472
Resultat	<u><u>0</u></u>

Projekt: Norduganda Life Planning Skills**Bevilling: Projektrådgivningen**

Indtægter	
Projektrådgivningen	2.994.097
Renteindtægter	206
Indtægter i alt	<u>2.994.303</u>
Udgifter	
Aktiviteter, udland	-15.199
Indkvartering	-4.020
Aktiviteter i Danmark	-2.183
Transport i Danmark	-1.386
Transport, udland	-48.375
Diæter	-4.000
Forsikring	-5.092
Diverse udgifter	-498
Sekretariatsbistand internt	-70.000
Støtte/tilskud	-933.809
Pressemateriale	-5.780
Forplejning	-5.544
Udgifter i alt	<u>-1.095.886</u>
Overføres til 2012	-1.898.417
Resultat	<u><u>0</u></u>

Projekt: Ungdomsfrivillige Uganda

Bevilling: Røde Kors i Danmark

Indtægter	
Røde Kors i Danmark	130.000
Deltagerbetaling	96.000
Renteindtægter	56
Indtægter i alt	226.056

Udgifter

Efteruddannelse	-30.839
Transport, udland	-62.300
Visum	-5.536
Forsikring	-23.019
Forplejning	-4.354
Transport i Danmark	-7.697
Aktiviteter i Danmark	-6.670
Evaluering	-90
Diverse udgifter	-3.283
Sekretariatsbistand internt	-80.555
Foldere/flyers	-1.250
Rekruttering af Danish Youth Volunteers	-463
Udgifter i alt	-226.056

Resultat

-0

Projekt: Life planning Skills

Bevilling: Projektrådgivningen

Overført fra 2010	34.627
Indtægter	
Projektrådgivningen	
Indtægter i alt	34.627

Udgifter

Projektrevision	-32.415
Udgifter i alt	-32.415
Overføres til 2012	-2.212

Resultat

0

“ Man arbejder meget tæt sammen med de frivillige fra Uganda. Det er deres erfaringer, du trækker på, mens du er her ”

Anders, frivillig Uganda

Projekt: Life Planning Skills and Youth Corners

Bevilling: Projektrådgivningen

Indtægter	
Projektrådgivningen	1.997.051
Indtægter i alt	1.997.051

Udgifter

Støtte/tilskud	-626.076
Sekretariatsbistand internt	-42.000
Udgifter i alt	-668.076
Overføres til 2012	-1.328.975

Resultat

0

Projekt: Uganda Partnerskabsudvikling

Bevilling: Dansk Ungdoms Fællesråd

Overført fra 2010	21.069
Indtægter	0

Indtægter i alt

21.069

Udgifter

Sekretariatsbistand	-1.890
Indkvartering	-12.215
Aktiviteter i Danmark	-693
Transport, udland	-20.709
Transport, indland	-1.597
Forsikring	-1.306
Forplejning	-7.771
Udgifter i alt	-46.181

Resultat

-25.112

Aktivitetssområdets målgruppe:

Aktivitetssområdets målgruppe er udsatte unge mellem 13 og 25 år samt frivillige i Uganda.

Aktivitetssområdets udvikling i regnskabsåret:

Ugandapartnerskabet har udviklet sig markant i 2011 og Ungdommens Røde Kors er nu den største partner for Uganda Red Cross Society Youth Department og blandt de fem største partnere til Uganda Red Cross Society i det hele taget. Der er kommet tydeligt fokus på unge i postkonfliktsituationer, og arbejdet er udvidet til Sydsudan, ligesom der er kommet fokus på fortalerearbejde

Antal frivillige:	23
Antal brugere:	2.500
Antal aktivitetsgrupper:	14

Note 54. Zimbabwe

Resultat for aktivitetsområdet

Overført fra 2010	100.038
Indtægter	153.712
Udgifter	-77.968
Overføres til 2012	-176.703
Resultat for aktivitetsområdet	<u><u>-921</u></u>

Samlet regnskab for aktivitetsområdet

Overført fra 2010	
Dansk Ungdoms Fællesråd - Zimbabwe Organizational Development	71.950
Dansk Ungdoms Fællesråd - Zimbabwe Youth Leader	28.088
I alt, overført fra 2010	<u><u>100.038</u></u>

Indtægter

Zimbabwegruppen	9
Dansk Ungdoms Fællesråd - Zimbabwe Organizational Development	40.893
Projektrådgivningen - Partnerskab	112.810
Indtægter i alt	<u><u>153.712</u></u>

Udgifter

Zimbabwegruppen	-930
Dansk Ungdoms Fællesråd - Zimbabwe Organizational Development	-1.866
Dansk Ungdoms Fællesråd - Zimbabwe Youth Leader	-2.127
Projektrådgivningen - Partnerskab	-73.045
Udgifter i alt	<u><u>-77.968</u></u>

Resultat

Overføres til 2012	
Projektrådgivningen - Partnerskab	-39.765
I alt, overføres til 2012	<u><u>-39.765</u></u>

Regnskab for de enkelte offentlige bevillinger og tilskudProjekt: Zimbabwegruppen**Bevilling:**

Overført fra 2010

Indtægter

Renteindtægter	9
Indtægter i alt	<u><u>9</u></u>

Udgifter

Forplejning	-930
Udgifter i alt	<u><u>-930</u></u>

Resultat

	<u><u>-921</u></u>
--	--------------------

Projekt: Zimbabwe Organizational Development**Bevilling: Dansk Ungdoms Fællesråd**

Overført fra 2010 71.950

Indtægter

Overført fra 4713-51733 40.880

13

Indtægter i alt 112.843**Udgifter**

Evaluering -1.461

Forplejning -405

Udgifter i alt -1.866

Overføres til 2012 -110.977

Resultat 110.977Projekt: Zimbabwe Youth Leader efterår 2010**Bevilling: Dansk Ungdoms Fællesråd**

Overført fra 2010 28.088

Indtægter**Indtægter i alt** 28.088**Udgifter**

Tilbagebetaling af tilskud -342

Visum -171

Transport i udlandet -570

Forplejning -1.044

Transport i Danmark -2.127**Udgifter i alt** -25.961

Overføres til 2012

Resultat 0Projekt: Partnerskab**Bevilling: Projektrådgivningen****Indtægter** Projektrådgivningen 112.810**Indtægter i alt** 112.810**Udgifter**

Transport, udland -22.425

Lokale aktiviteter -900

Transport i Danmark -140

Overført til Partner -40.880

forplejning -8.700**Udgifter i alt** -73.045

Overføres til 2012 -39.765

Resultat 0

Aktivitetsområdetets målgruppe:

Aktivitetsområdetets målgruppe er udsatte unge i Zimbabwe og frivillige i Zimbabwe Røde Kors og Ungdommens Røde Kors.

Aktivitetsområdetets udvikling i regnskabsåret:

Zimbabwepartnerskabet har været igennem en hård tid og har måttet lukke ned. Dette skyldes udfordringer i samarbejdet mellem Zimbabwe Røde Kors på den ene side og Røde Kors i Danmark og Ungdommens Røde Kors på den anden. Der resterer kun en evaluering i Zimbabwe i foråret 2012

Antal frivillige:	7
Antal brugere:	100
Antal aktivitetsgrupper:	3

**Note 55. Hviderusland****Resultat for aktivitetsområdet**

Overført fra 2010	6.886
Indtægter	114.213
Udgifter	-80.444
Overføres til 2012	-41.792
Resultat for aktivitetsområdet	-1.137

Samlet regnskab for aktivitetsområdet

Overført fra 2010	
- Partnerskabsbesøg 2010	6.886
I alt, overført fra 2010	6.886

Indtægter

Hvideruslandsgruppen	4.000
Styrelsen for International Uddannelse*	65.562
Styrelsen for International Uddannelse^	44.651
Indtægter i alt	114.213

Udgifter

Hvideruslandsgruppen	-5.137
Partnerskabsbesøg 2010	-6.886
Styrelsen for International Uddannelse*	-22.312
Styrelsen for International Uddannelse^	-46.109
Udgifter i alt	-80.443

Resultat

Overføres til 2012	
Styrelsen for International Uddannelse*	-43.250
Styrelsen for International Uddannelse^	1.458
I alt, overføres til 2012	-41.792

* Styrelsen for International Uddannelse - Hviderusland European Voluntary Service Forår 2011

^ Styrelsen for International Uddannelse - European Voluntary Service Hviderusland Efterår 2011

Regnskab for de enkelte offentlige bevillinger og tilskud

Projekt: Hvideruslandsgruppen

Bevilling:**Indtægter**

Egenbetaling	4.000
Indtægter i alt	4.000

Udgifter

Forplejning	-1.915
Transport, indland	-1.868
Lokale aktiviteter	-1.304
Gave	-50
Udgifter i alt	-5.136,6

Overføres til 2012

Resultat **-1.137**

Projekt: Partnerskabsbesøg 2010

Bevilling: Styrelsen for International Uddannelse

Overført fra 2010	6.886
Indtægter i alt	6.886

Udgifter

Sekretariatsbistand	-6.085
Tilbagebetaling af tilskud	-801
Udgifter i alt	-6.886

Resultat **-0,22**

Projekt: Hviderusland European Voluntary Service Forår 2011

Bevilling: Styrelsen for International Uddannelse**Indtægter**

Styrelsen for International Uddannelse	65.562
Indtægter i alt	65.562

Udgifter

Aktiviteter, udland	-7.155
Sekretariatsbistand	-5.400
Forplejning	-5.630
Transport, udland	-4.127
Forsikring	-22.312
Udgifter i alt	-43.250

Overføres til 2012

Udgifter i alt **0**

Projekt: European Voluntary Service Hviderusland Efterår 2011

Bevilling: Styrelsen for International Uddannelse**Indtægter**

Styrelsen for International Uddannelse	44.640
Rente	11
Indtægter i alt	44.651

Udgifter

Forplejning	-4.024
Konsulentbidrag	-7.150
Transport, indland	-750
Transport, udland	-8.703
Aktiviteter, udland	-25.482
Udgifter i alt	-46.109

Overføres til 2012

Resultat **-0**

Aktivitetssområdets målgruppe:

Uledsagede mindreårige asylansøgere, der har fået opholdstilladelse efter 2008 og er bosat over hele landet. Unge kvoteflygtninge bosat i hele landet. Ansatte og frivillige i Hviderussisk Røde Kors.

Aktivitetssområdets udvikling i regnskabsåret:

Ungdommens Røde Kors har haft to hold frivillige i Hviderusland i 2011 og Hviderussere på Leadership Academy. I løbet af 2011 har Ungdommens Røde Kors og Hviderussisk Røde Kors forsøgt at finde et fælles fremtidigt projekt, og der er derfor ikke planlagt flere udvekslinger i 2012.

Antal frivillige:	12
Antal brugere:	150
Antal aktivitetsgrupper:	1

Note 56. Grønland

Resultat for aktivitetsområdet

Indtægter	0
Udgifter	-400
Resultat for aktivitetsområdet	<u>-400</u>

Samlet regnskab for aktivitetsområdet

Bevilling:

Indtægter	0
Indtægter i alt	<u>0</u>

Udgifter

Transport, indland	-400
Udgifter i alt	<u>-400</u>

Overføres til 2012

Resultat	<u>-400</u>
-----------------	-------------

Aktivitetsområdets målgruppe:

Frivillige fra det internationale område.

Aktivitetsområdets udvikling i regnskabsåret:

Grønlandsgruppen var tæt på lukning i løbet af 2011, men blev sidst på året genoplivet grundet fornyet interesse fra Grønlandsk Røde Kors.

Antal frivillige: 2

Note 57. Palæstina

Resultat for aktivitetsområdet

Overført fra 2010	546.173
Indtægter	226.269
Udgifter	-433.898
Overføres til 2012	-338.544
Resultat for aktivitetsområdet	<u>0</u>

Samlet regnskab for aktivitetsområdet

Overført fra 2010	
Pælestina Partnerskab	496.108
Pælestina ungdomsleder 2010	50.065
I alt, overført fra 2010	<u>546.173</u>

Indtægter

Pælestina Partnerskab	418
Pælestinagruppen	16.918
Pælestina ungdomsleder 2011	208.933
Indtægter i alt	<u>226.269</u>

Udgifter

Pælestinagruppen	-7.128
Pælestina Partnerskab	-278.330
Pælestina ungdomsleder 2010	-2.954
Pælestina ungdomsleder 2011	-145.487
Udgifter i alt	<u>-433.898</u>

Overføres til 2012

Pælestinagruppen	-9.790
Pælestina Partnerskab	-218.195
Palæstina ungdomsleder 2010	-47.112
Palæstina ungdomsleder 2011	-63.447
I alt, overføres til 2012	<u>-338.544</u>

Regnskab for de enkelte offentlige bevillinger og tilskud

Projekt: Pælestinagruppen

Bevilling:

Indtægter	
Overskud Pal Bal 1	9.169
Indtjening Palbal 2	7.749
Indtægter i alt	<u>16.917,5</u>

Udgifter	
Forplejning	-1.460
Oplysningsarrangement	-330
Lokale aktiviteter, inklusiv Pal Bal 2	-5.338
Udgifter i alt	<u>-7.128</u>
Overføres til 2012	-9.790
Resultat	<u><u>0</u></u>

Projekt: Pælestina Partnerskab

Bevilling:	
Overført fra 2010	496.108
Indtægter	
Rente	418
Indtægter i alt	<u>496.526</u>
Udgifter	
Sekretariatsbistand	-20.000
Accommodation	-19.520
Forplejning	-28.171
Transport, indland	-5.273
Transport, udland	-82.120
Transport, i udlandet	-1.235
Forsikring	-492
Allowance	-5.400
Aktiviteter i Udlandet	-96.874
Informationsaktiviteter	-19.245
Udgifter i alt	<u>-278.330</u>
Overføres til 2012	-218.195
Resultat	<u><u>0</u></u>

Projekt: Pælestina ungdomsleder 2010

Bevilling:	
Overført fra 2010	50.065
Indtægter i alt	<u>50.065</u>
Indtægter i alt	
Forsikring	-1.183
Sekretariatsbistand	-1.771
Indtægter i alt	<u>-2.954</u>
Overføres til 2012	-47.112
Indtægter i alt	<u><u>0</u></u>

Projekt: Pælestina ungdomsleder 2011

Bevilling: Dansk Ungdoms Fællesråd

Indtægter i alt	
Dansk Ungdoms Fællesråd	208.833
Renter	100
Indtægter i alt	<u>208.933</u>
Indtægter i alt	
Sprogundervisning	-4.234
Overnatning	-8.200
Forplejning	-3.873
Transport, udland	-19.885
Transport, i udland	-461
Transport indland	-3.995
Allowance	-35.000
Forsikring	-4.705
Telefontilskud	-322
Overført til Partner	-63.318
Lokale aktiviteter	-1.494
Indtægter i alt	<u>-145.487</u>
Overføres til 2012	-63.447
Indtægter i alt	<u><u>0</u></u>

Aktivitetsområdets målgruppe:

Ansatte og frivillige i Palæstinensisk Røde Halvmåne, samt udsatte børn og unge på Vestbredden.

Aktivitetsområdets udvikling i regnskabsåret:

I løbet af 2011 blev partnerskabet med Palæstinensisk Røde Halvmåne styrket og et vellykket partnerskabsprojekt implementeret. I opstartsfasen var 4 ungdomsledere tilknyttet. I sommeres var 6 palæstinensere på Ungdommens Røde Kors Leadership Academy og med til at afholde Palestine Days på Café Zusammen.

Antal frivillige i Danmark	15
Antal frivillige i Palæstina	50
Antal brugere:	Cirka 300
Antal aktivitetsgrupper:	Cirka 8

Note 58. Jordan

Resultat for aktivitetsområdet

Overført fra 2010	51.009
Indtægter	445.357
Udgifter	-354.562
Overføres til 2012	-141.803
Resultat for aktivitetsområdet	<u>1</u>

Samlet regnskab for aktivitetsområdet

Overført fra 2010

Jordangruppen	7.309
Dansk Ungdoms Fællesråd - Jordan Partnerskab	32.441
Jordan ungdomsleder 2010	11.259
I alt, overført fra 2010	<u>51.009</u>

Indtægter

Jordangruppen	6.000
Dansk Ungdoms Fællesråd - Jordan Partnerskab	93
Jordan, Udenrigsministeriet/Røde Kors i Danmark	58.518
Dansk Ungdoms Fællesråd - Jordan ungdomsleder 2011	380.747
Indtægter i alt	<u>445.357</u>

Udgifter

Jordangruppen	-7.488
Dansk Ungdoms Fællesråd - Jordan Partnerskab	-18.847
Jordan ungdomsleder 2010	-11.259
Jordan Udenrigsministeriet/Røde Kors i Danmark	-58.752
Dansk Ungdoms Fællesråd Jordan ungdomsleder 2011	-258.217
Udgifter i alt	<u>-354.562</u>

Resultat

Resultat	<u>141.804</u>
-----------------	----------------

Overføres til 2012

Jordangruppen	-5.821
Dansk Ungdoms Fællesråd - Jordan Partnerskab	-13.687
Jordan Udenrigsministeriet/Røde Kors i Danmark	235
Dansk Ungdoms Fællesråd - Jordan ungdomsleder 2011	-122.530
I alt, overføres til 2012	<u>-141.803</u>

Regnskab for de enkelte offentlige bevillinger og tilskud

Projekt: Jordangruppen

Bevilling:

Overført fra 2010	7.309
-------------------	-------

Indtægter

Deltagerbetaling	6.000
Indtægter i alt	<u>13.309</u>

Udgifter

Forplejning	-2.674
Transport, indland	-72
Transport, udland	-3.775
Lokale aktiviteter	-491
Tilbagebetaling af tilskud Dansk Ungdoms Fællesråd	-477
Udgifter i alt	<u>-7.488</u>
Overføres til 2012	-5.821

Resultat

Resultat	<u>0</u>
-----------------	----------

Projekt: Jordan Partnerskab

Bevilling: Dansk Ungdoms Fællesråd

Overført fra 2010	32.441
-------------------	--------

Indtægter

Renter	93
Indtægter i alt	<u>32.534</u>

Udgifter

Sekretariatsbistand	-11.347
Projektrevision	-7.500
Udgifter i alt	<u>-18.847</u>
Overføres til 2012	-13.687

Resultat

Resultat	<u>0</u>
-----------------	----------

Projekt: Jordan ungdomsleder 2010

Bevilling: Dansk Ungdoms Fællesråd

Overført fra 2010	11.259
-------------------	--------

Indtægter

Indtægter i alt	<u>0</u>
	<u>11.259</u>

Udgifter

Tilbagebetaling af tilskud	-11.023
Forplejning	-110
Transport, indland	-126
Udgifter i alt	<u>-11.259</u>

Resultat

Resultat	<u>0</u>
-----------------	----------

Projekt: Jordan, Udenrigsministeriet/Røde Kors i Danmark

Bevilling: Røde Kors i Danmark/Udenrigsministeriet

Indtægter

Røde Kors i Danmark

58.518

Indtægter i alt

58.518

Udgifter

Forplejning

-7.542

Transport, udland

-23.070

Transport, indland

-1.402

Forsikring

-9.598

Gebyr

-35

Indkvartering

-16.050

Lokale aktiviteter

-1.056

Udgifter i alt

-58.752

Overføres til 2012

235

Resultat

0

Projekt: Jordan ungdomsleder 2011

Bevilling: Dansk Ungdoms Fællesråd

Indtægter

Dansk Ungdoms Fællesråd

380.670

Rente

77

Indtægter i alt

380.747

Udgifter

Sprogundervisning

-7.955

Forplejning

-18.393

Indkvartering

-12.840

Allowance

-47.665

Transport, udland

-21.130

Transport i udlandet

-4.773

Transport, indland

-4.359

Forsikring

-7.818

Kommunikation

-4.773

Sekretariatsbistand

-15.000

Overførsel til partner

-113.511

Udgifter i alt

-258.217

Overføres til 2012

-122.530

Resultat

0

Aktivitetsområdets målgruppe:

Udsatte børn og unge i Jordan og frivillige i Jordansk Røde Halvmåne

Aktivitetsområdets udvikling i regnskabsåret:

Der har været positiv udvikling, hvor ungeafdelingen i Jordansk Røde Halvmåne er blevet styrket og der har været vækst i antallet af aktiviteter. Ungdommens Røde Kors frivillige har blandt andet støttet sport for drenge i ungdomsfængsler,

Antal frivillige i Danmark	20
Antal frivillige i Jordan	30
Antal brugere:	800



Note 59. Sydsudan Forberedelse af Projekt

Resultat for aktivitetsområdet

Indtægter	0
Udgifter	-24.827
Resultat for aktivitetsområdet	<u>-24.826,5</u>

Samlet regnskab for aktivitetsområdet

Indtægter i alt	<u>0</u>
Udgifter	
Projekt: Sydsudan Forberedelse af Operation Dagsværk stormød	-24.827
Udgifter i alt	<u>-24.827</u>
Resultat	<u>-24.827</u>

Projekt: Sydsudan Forberedelse af Operation Dagsværk stormøde

Indtægter	0
Indtægter i alt	<u>0</u>
Udgifter	
Visum	887
Aktiviteter i Danmark	3.065
Aktiviteter i Udlandet	746
International transport	16.148
Transport i Danmark	3.228
Forsikring	341
Forplejning	412
Udgifter i alt	<u>24.826,5</u>
Overføres til 2012	
Resultat	<u>-24.826,5</u>

Aktivitetsområdets målgruppe:

Frivillige i den internationale Røde Kors-bevægelse.

Aktivitetsområdets udvikling i regnskabsåret:

Ungdommens Røde Kors har startet et nyt og ambitiøst partnerskab med Sydsudan Røde Kors for at forbedre vilkårene for unge der har lidt under den langvarige konflikt og for at styrke organisationsudvikling af ungdomsstrukturer i Sydsudan Røde Kors, som er et helt nyt selskab.

Antal frivillige: 6

Note 60. Politisk styregruppe

Resultat for aktivitetsområdet

Indtægter	0
Udgifter	-5.604
Resultat for politisk styregruppe	<u>-5.604</u>

Samlet regnskab for aktivitetsområdet

Indtægter	0
Indtægter i alt	0
Udgifter	
Forplejning	-868
Lokale aktiviteter	-1.650
Foldere, flyers	-2.532
Gaver	-555
Udgifter i alt	<u>-5.604</u>
Resultat	<u>-5.604</u>

Beskrivelse af aktivitetsområdet:

Vi har gennemført en konfirmationskampagne med film og events med henblik på at få hævet den kriminelle lavalder til 15 år.

Aktivitetsområdets udvikling i regnskabsåret:

Antal frivillige: 10

Note 61. Unge på flugt

Resultat for aktivitetsområdet

Overført fra 2010	234.272
Indtægter	84.100
Udgifter	-300.372
Overføres til 2012, salg af spil	-18.000
Resultat for aktivitetsområdet	<u><u>-0</u></u>

Samlet regnskab for aktivitetsområdet

Overført fra 2010	
Arnes børnefond	126.572
Salg af spil	107.700
I alt, overført fra 2010	<u><u>234.272</u></u>

Indtægter

Kursusindtægter	9.600
Hermod Lannungs Fond	50.000
Salg af rollespil	24.500
Indtægter i alt	<u><u>84.100</u></u>

Udgifter

Sekretariatsbistand	-100.000
Husleje	-6.480
Kontorhold	-7.000
Telefon / internet/hjemmeside	-1.585
Projektrevision	-3.000
PR, Informationsmateriale og IT	-34.384
Styregruppe, forplejning, transport	-10.918
Uddannelse, forplejning, indkv., transport og materialer	-94.837
Rollespil, fragt, transport og materialer	-42.168
Udgifter i alt	<u><u>-300.372</u></u>

Resultat

	<u><u>18.000</u></u>
Overføres til 2012	-18.000
I alt, overføres til 2012	<u><u>-18.000</u></u>

Regnskab for de enkelte større private bevillinger over 50.000 kr.

Bevilling: Hermod Lannungs Fond

Indtægter	
Hermod Lannungs Fond	50.000
Indtægter i alt	<u><u>50.000</u></u>

Udgifter

Sekretariatsbistand	-15.616
Administration og materialer (porto, tlf. husleje mm.)	-34.384
Udgifter i alt	<u><u>-50.000</u></u>

Resultat

	<u><u>0</u></u>
--	-----------------

Bevilling: Arnes børnefond (Rodløse unge)

Overført fra 2010	126.572
Indtægter	
Arnes børnefond	126.572
Indtægter i alt	<u><u>126.572</u></u>

Udgifter

Projektorganisering	-20.816
Styrets gruppemøder	-10.918
Uddannelse	-94.837
Udgifter i alt	<u><u>-126.572</u></u>

Resultat

	<u><u>0</u></u>
--	-----------------

Aktivitetsområdets målgruppe:

Rollespillet Unge På Flugt gennemføres typisk for børn fra 7. - 10. klasse.

Aktivitetsområdets udvikling i regnskabsåret:

Der blev i 2011 afholdt 5 flugter for i alt omkring 350 elever. Der blev desuden gennemført en spillederuddannelse, en instruktøruddannelse samt en efteruddannelse.

Antal frivillige:

Cirka 65

Antal brugere:

Spillet er i 2011 gennemført for i alt omkring 400 elever.

Note 62. Rollespillet "Børns Rettigheder"

Resultat for aktivitetsområdet

Overført fra 2010	78.003
Indtægter	103.700
Udgifter	-165.667
Overføres til 2012, salg af spil	-16.035
Resultat for aktivitetsområdet	<u>0</u>

Samlet regnskab for aktivitetsområdet

Overført fra 2010	
Arnes børnefond	32.303
Salg af spil	45.700
I alt, overført fra 2010	<u>78.003</u>

Indtægter

15. juni fonden	74.000
FOA	25.000
Salg af rollespil	4.250
Deltagerbetaling	450
Indtægter i alt	<u>103.700</u>

Udgifter

Sekretariatsbistand	-100.000
Kontorhold	-15.000
Husleje	-15.000
Telefon / internet	-1.300
Annoncering	-11.075
Styringsgruppe, forplejning, transport	-3.418
Rollespil, forplejning, transport og materialer	-5.922
Uddannelse, forplejning, transport og materialer	-13.953
Udgifter i alt	<u>-165.667</u>

Resultat

	<u>16.035</u>
Overføres til 2012	
Salg af spil (2010)	-16.035
I alt, overføres til 2012	<u>-16.035</u>

Regnskab for de enkelte mindre private bevillinger under 50.000 kr.

Bevilling: Fag og Arbejdes' Pædagogiske Udviklingsfond**Indtægter**

Fag og Arbejdes'	25.000
Indtægter i alt	<u>25.000</u>

Udgifter

Styregruppen	-3.418
Gennemførelse af rollespil	-5.922
Sekretariatsbistand	-8.161
Kontorholdsbidrag	-7.500
Udgifter i alt	<u>-25.000</u>

Resultat

	<u>0</u>
--	----------

Regnskab for de enkelte større private bevillinger over 50.000 kr.

Bevilling: 15. juni fonden**Indtægter**

15. juni fonden	74.000
Indtægter i alt	<u>74.000</u>

Udgifter

Uddannelse af instruktører	-13.953
Sekretariatsbistand	-52.547
Kontorholdsbidrag	-7.500
Udgifter i alt	<u>-74.000</u>

Resultat

	<u>0</u>
--	----------

Bevilling: Arnes børnefond (Rodløse unge)

Overført fra 2010	32.303
-------------------	--------

Indtægter

Arnes børnefond	
Indtægter i alt	<u>32.303</u>

Udgifter

Projektorganisering	-21.228
PR- og Informationsmateriale	-11.075
Udgifter i alt	<u>-32.303</u>

Resultat

	<u>0</u>
--	----------

Aktivitetsområdets målgruppe:

Rollespillet Børns Rettigheder gennemføres typisk for børn fra 3. til 10. klasse samt voksne, der arbejder med og interesserer sig for børn og unge.

Aktivitetsområdets udvikling i regnskabsåret:

Børns Rettigheder afholdte i 2011 spil for i alt omkring 400 deltagere og gennemførte 2 uddannelser for i alt 14 nye instruktører.

Antal frivillige: Cirka 25
Antal brugere: Spillet blev i 2011 afholdt for cirka 400 deltagere.

Note 70. Skyline Bar - Roskilde Festival Fundraising

Resultat for aktivitetsområdet

Indtægter	1.540.503
Udgifter	-1.525.876
Resultat for Skyline Bar - Roskilde Festival fundraising	<u>14.627</u>

Samlet regnskab for aktivitetsområdet

Indtægter	
Barsalg	1.054.255
Depositum retur fra Roskilde Festival	164.848
Madsalg	321.400
Indtægter i alt	<u>1.540.503</u>
Udgifter	
Indkøb fra leverandører	-973.235
Transport, indland	-61.375
Forplejning	-13.863
Diverse udgifter	-25.481
Byggeri og udstyr	-207.102
Diverse udgifter byggeri og udstyr	-8.995
Køb, mad	-63.072
Honorar, mad	-172.753
Udgifter i alt	<u>-1.525.876</u>
Resultat	<u>14.627</u>

Beskrivelse af aktivitetsområdet:
SkylineBar er et fundraisingprojekt på Roskilde Festival.

Note 71. Roskilde Festival Pantindsamling

Resultat for aktivitetsområdet

Indtægter	347.478
Udgifter	-80.662
Resultat for Roskilde Festival pantindsamling	<u>266.816</u>

Samlet regnskab for aktivitetsområdet

Indtægter	
Pantindsamling	347.478
Indtægter i alt	<u>347.478</u>
Udgifter	
Forplejning	-26.919
Transport, indland	-1.477
Leje af transport	-10.220
Telefontilskud	-1.500
Diverse	-29.560
SekretariatsbistandSekretariatsbistand	-10.000
	-986
Udgifter i alt	<u>-80.662</u>
Resultat	<u>266.816</u>

Beskrivelse af aktivitetsområdet:

Ungdommens Røde Kors stod for pantindsamling på Roskilde Festival, hvor frivillige samlede ind på Indre Plads over hele festival-ugen.



Note 72. Café Zusammen

Resultat for aktivitetsområdet

Overført fra 2010	12.109
Indtægter	1.731.160
Udgifter	-1.986.516
Overføres til 2012	
Resultat for Café Zusammen	<u>-243.248</u>

Samlet regnskab for aktivitetsområdet

Overført fra 2010

Dansk Ungdoms Fællesråd	8.000
Drikkepenge	4.109
I alt, overført fra 2010	<u>12.109</u>

Indtægter

Tuborgs Grønne Fond	13.500
Refusion for European Voluntary Service	15.080
Leverandørbonus	4.023
Lejeindtægter	1.200
Deltagerbetaling	4.100
Gavekort	11.878
Varesalg	1.681.058
Renteindtægter	321
Indtægter i alt	<u>1.731.160</u>

Udgifter

Tilbagebetaling Dansk Ungdoms Fællesråds integrationspulje	-10.500
Ombygning bar jævnfør bevilling fra landsstyrelsen	-122.724
Personale	-121.966
Gebyrer	-18.835
Efteruddannelse	-19.696
Husleje	-97.900
Telefon / Internet	-1.804
Sekretariatsbistand	-450.000
Varekøb	-835.693
Foldere / flyers	-9.947
Annoncering	-5.479
Forplejning	-47.041
Transport, indland	-9.548
Rengøring	-77.260
Udstyr	-15.227
Kokkevikarer	-4.600
Frivillige forplejninger og arrangementer	-18.319
Diverse udgifter/vedligeholdelse	-84.275
Diverse differencer	-30.200
Varesalgdifference	-5.504
Udgifter i alt	<u>-1.986.516</u>

Overføres til 2012

Resultat	<u>-243.248</u>
-----------------	-----------------

Regnskab for de enkelte mindre bevillinger under 50.000 kr.

Tuborg Grønne Fond

Indtægter	
Tuborgs Grønne Fond	13.500
Indtægter i alt	<u>13.500</u>

Udgifter

Projektor	9.957
Montering projektor	3.543
Udgifter i alt	<u>13.500</u>

Resultat

	<u>0</u>
--	----------

Dansk Ungdoms Fællesråd Integrationspulje

Overført fra 2010	8.000
-------------------	-------

Indtægter

	0
Indtægter i alt	<u>0</u>

Udgifter

Tilbagebetalt tilskud	10.500
Udgifter i alt	<u>10.500</u>

Resultat

	<u>-2.500</u>
--	---------------

Beskrivelse af Café Zusammen:

Café Zusammen er Ungdommens Røde Kors' nonprofit spillested og Café, der samtidig fungerer som samlingssted for organisationens mange frivillige.

Udviklingen i Café Zusammen:

Caféen er i 2011 blevet omorganiseret og bygget om, så Caféforretningen nu er samlet i ét lokale og suppleret med tilstødende mødefaciliteter til frivillige og sekretariat. Resultatet ligger 140.000 kr. under målsætningen, og det skyldes færre arrangementer og selskaber end planlagt.

Note 73. CSR-partnerskaber (Corporate Social Responsibility)

Resultat for aktivitetsområdet

Overført fra 2010	350.000
Indtægter	971.122
Udgifter	-180.313
Resultat for CSR-partnerskab	<u>1.140.809</u>

Samlet regnskab for aktivitetsområdet

Overført fra 2010	
UNO-X	350.000
I alt, overført fra 2010	<u>350.000</u>

Indtægter

Virksomhedsmedlemskaber	121.122
CSR-partnerskaber	850.000
Indtægter i alt	<u>971.122</u>

Udgifter

	Budget	
Transport, indland	2.500	-1.189
Diverse udgifter	15.000	-1.851
Honorar	160.000	-174.688
Foldere/flyers	15.000	-2.585
Udgifter i alt	<u>192.500</u>	<u>-180.313</u>

Resultat

1.140.809

Beskrivelse af aktivitetsområdet:

CSR-partnerskaber er virksomheder der støtter økonomisk og/eller undersøtter Ungdommens Røde Kors' aktiviteter ressource- eller kompetencemæssigt.

Aktivitetsområdets udvikling i regnskabsåret:

I 2011 har der været to fokusområder. Dels at skabe kontakt til et langt større netværk af virksomheder, og dels konsolidering af eksisterende partnerskaber. Det gode resultat fra CSR-partnerskaber er i høj grad baseret på partnerskabet med Uno-X, ligesom der er indgået en aftale med KPMG om økonomisk støtte.

Gennem hele året har der været arbejdet med opsøgende telemarketing rettet mod virksomheder, hvilket har øget antallet af virksomheder, vi har kontakt til.

Note 74. LoveCallers

Resultat for aktivitetsområdet

Indtægter	
Udgifter	-1.494.295
Resultat for LoveCallers	<u>-1.494.295</u>

Samlet regnskab for aktivitetsområdet

Udgifter

Forplejning	-105.434
Udstyr	-24.270
Efteruddannelse	-36.647
Lønudgifter	-1.200.000
IT-udgifter	-48.638
Telefon	-29.554
Køb af leads	-49.356
T-shirts	-396
Udgifter i alt	<u>-1.494.295</u>

Resultat

-1.494.295

Beskrivelse af aktivitetsområdet:

LoveCaller-programmet er et telemarketingprogram, der pt. har til formål at rekruttere medlemmer til Ungdommens Røde Kors.

Aktivitetsområdets udvikling i regnskabsåret:

Der blev i 2011 hvervet 2240 medlemmer via LoveCaller-programmet. Programmet overgik i 2011 fra et udviklings- til et driftsprojekt og der blev foretaget en række omorganiseringer af programmet.



Note 75. Kampagner

Resultat for aktivitetsområdet

Indtægter	1.473.695
Udgifter	-1.270.352
Resultat for kampagner	<u>203.344</u>

Samlet regnskab for aktivitetsområdet

Indtægter	
Indsamling AFR	180.471
Salg "Cash Cow"	1.217.440
Indsamling CPH Kids	75.784
Indtægter i alt	<u>1.473.695</u>

Udgifter	
Diverse udgifter	-181.242
Layout og illustrationer	-56.037
Foldere/flyers	-11.038
Materialer	-9.250
IT-udgifter	-28.567
Transport, indland	-790
Støtte/tilskud	-7.925
Supervision og rådgivningshonorar	-516.675
Produktion af varer	-458.225
Gebyrer	-604
Udgifter i alt	<u>-1.270.352</u>

Resultat	<u>203.344</u>
-----------------	----------------

Regnskab for de enkelte kampagner

Kampagne: Medlemshverning

Indtægter	0
Indtægter i alt	<u>0</u>

Udgifter	
Diverse udgifter	-165.926
Layout og illustrationer	-56.037
Foldere/flyers	-11.038
Materialer	-288
Udgifter i alt	<u>-233.288</u>

Resultat	<u>-233.288</u>
-----------------	-----------------

Kampagne: Indsamling / AFR

Indtægter	
Sponsorater	128.758
Donationer	51.714
Indtægter i alt	<u>180.471</u>

Udgifter	
IT-udgifter	-28.567
Transport, indland	-790
Diverse udgifter	-15.316
Udgifter i alt	<u>-44.672</u>

Resultat	<u>135.799</u>
-----------------	----------------

Kampagne: Salgskampagne / cash cow

Indtægter	
Varesalg	1.217.440
Indtægter i alt	<u>1.217.440</u>

Udgifter	
Supervision og rådg. honorar	-516.675
Momsstøtte	-7.925
Produktion af varer	-458.225
Udgifter i alt	<u>-982.825</u>
Overføres til 2012	-

Resultat	<u>234.615</u>
-----------------	----------------

Kampagne: Indsamling / CPH kids

Indtægter	
Donationer	75.784
Indtægter i alt	<u>75.784</u>

Udgifter	
Materialer	-8.962
Gebyrer	-604
Udgifter i alt	<u>-9.566</u>

Resultat	<u>66.218</u>
-----------------	---------------

Note 76. Merchandise

Resultat for aktivitetsområdet

Indtægter	72.786
Udgifter	-45.066
Resultat for merchandise	<u>27.720</u>

Samlet regnskab for aktivitetsområdet

Indtægter	
Varesalg (t-shirts)	60.447
Nøglesnore	752
Diverse	11.588
Indtægter i alt	<u>72.786</u>
Udgifter	
Produktion af varer	-45.066
Udgifter i alt	<u>-45.066</u>
Resultat	<u>27.720</u>

Beskrivelse af aktivitetsområdet:

Efter lanceringen af vores webshop har vi øget vores salg af tøj, ting og tilbehør fra 21.000 kr. i 2009 til 60.000 kr. i 2011.

Aktivitetsområdets udvikling i regnskabsåret:

Vi har strømlinet vores procedurer i forhold til indkøb og salg af merchandise. I 2011 har vi investeret i udviklingen af elektroniske julekort

**Note 80. Kommunikation**

Resultat for aktivitetsområdet

Indtægter	108.438
Udgifter	-145.304
Resultat for kommunikation	<u>-36.866</u>

Samlet regnskab for aktivitetsområdet

Indtægter	
Socialministeriet	50.000
Arnes børnefond - smil på læben	29.500
Center for Frivilligt Socialt Arbejde	1.300
Frivilligrådet	20.000
Roskilde Festival	6.250
Dansk Firmaidrætsforbund	1.388
Indtægter i alt	<u>108.438</u>

Område: Frivillighedens ansigter

Udgifter	
Forplejning	-7.648
Transport, indland	-5.214
Leje af transport	-16.516
Materialer	-18.593
Lokale aktiviteter	-13.930
Produktion af video	-30.220
Hjemmeside	-1.500
Udgifter i alt	<u>-93.621</u>

Område: Kommunikationsstyregruppe

Udgifter	
Forplejning	-2.678
Transport, indland	-10.692
Undervisere, honorar	-4.688
Materialer	-1.175
Foldere/Flyers	-1.500
Telefontilskud	-450
Gaver	-1.000
Udgifter i alt	<u>-22.182</u>

Område: PR Hovedstaden

Forplejning	-1.044
Lokale aktiviteter	-11.483
Transport	-16.973
Udgifter i alt	<u>-29.500</u>

Udgifter i alt	<u>-145.304</u>
-----------------------	-----------------

Resultat	<u>-36.866</u>
-----------------	----------------


Beskrivelse af aktivitetsområdet:

I forbindelse med det europæiske frivilligår har vi gennemført den største landsdækkende kampagne i Ungdommens Røde Kors' historie. Kampagnen var baseret på fotoudstillingen Frivillighedens ansigter, som har turneret rundt 6 forskellige steder i landet. Billederne er desuden blevet vist i kommuner, på messer og konferencer. Vi har været i pressen 678 gange, vi har skrevet 79 artikler til hjemmeside og nyhedsmail, vi har produceret 28 videoer til vores youtube-kanal og vi har uploadet 42 billedserier til vores fotoarkiv på flickr. Vi har udviklet en designmanual og implementeret en ny grafisk identitet i vores online og offline produktioner.

Aktivitetsområdets udvikling i regnskabsåret:

Vores online og offline kommunikation er blevet mere strømlinet og professionel. Organiseringen af de frivillige på kommunikationsområdet er blevet optimeret med henblik på at optimere og udvikle vores kommunikationsindsats.

Antal frivillige: 100

**Note 81. HR****Resultat for aktivitetsområdet**

Overført fra 2010	45.000
Indtægter	102.761
Udgifter	-213.390
Resultat for HR	-65.629

Samlet regnskab for aktivitetsområdetOmråde: Mangfoldighed

Overført fra 2010	
Røde Kors i Danmark/Integrationsministeriet	45.000

Indtægter

Røde Kors i Danmark/Integrationsministeriet	80.000
Indtægter i alt	80.000

Udgifter

Sekretariatsbistand	-25.962
Lokale aktiviteter	-20.000
Ekstern bistand	-78.820
Transport	-218
Udgifter i alt	-125.000

Resultat

Resultat	0
-----------------	----------

Område: HR styregruppe/projektstyregruppe**Udgifter**

Undervisere og rådsg. honorar	-6.250
Forplejning	-9.219
Transport, indland	-15.269
Gaver	-1.574
Udgifter i alt	-32.311

Område: LUR-kurser**Udgifter**

Transport, indland	-1.818
Forplejning	-1.697
Udgifter i alt	-3.514

Område: Temakurser**Udgifter**

Forplejning	-260
Udgifter i alt	-260

Område: Forårskursus**Indtægter**

Deltagerbetaling	22.761
------------------	--------

Udgifter

Transport	-319
Forplejning	-12.000
Undervisningshonorar	-33.409
Leje af transport	-3.682
Materialer	-829
Gaver	-2.066
Udgifter i alt	-52.305

Beskrivelse af aktivitetsområdet:

Fra 2010-2012 gennemføres der en række mangfoldighedsfremmende initiver. Der er afholdt 2 workshops på forårsmøder, 1 workshop for ledere og gennemført et kompetenceudviklingsforløb for to udviklingsråd. Desuden er der udarbejdet mangfoldighedsmateriale til alle frivillige. Der er desuden blevet afholdt 1 lederkursus, 1 lokalt udviklingsråds kursus og 1 temakursus.

Aktivitetsområdets udvikling i regnskabsåret:

Der er ikke blevet afholdt det antal kurser, der var blevet lagt op til i 2011. Det har været svært at få deltagere til introkurser, mens kurser for Lokale Udviklingsråd og temakurser har lidt under manglende koordinering fra HR's side. Til gengæld blev forårsmødet en succes med deltagerrekord på 160 deltagere.

Antal frivillige: 27

**Note 82. Hovedstaden**

Resultat for aktivitetsområdet

Indtægter	25.564
Udgifter	-35.564
Resultat for Hovedstanden	<u>-10.000</u>

Samlet regnskab for aktivitetsområdet

Indtægter

Deltagerbetaling	6.064
Arnes børnefond - smil på læben	19.500
Indtægter i alt	25.564

Udgifter

Transport, indland	-1.784
Forplejning	-4.812
Materialer	-7.305
Telefontilskud	-240
Uddannelse	-3.302
Sekretariatsbistand	-18.121
Udgifter i alt	-35.564

Resultat

Resultat	-10.000
-----------------	----------------

Beskrivelse af aktivitetsområdet:

Hovedstaden forkortes HRH, og er de lokale udviklingsråd i hovedstadens fælles HR-udvalg. De faciliterer faste informationsmøder for interesserede den første torsdag hver måned og udbyder løbende kurser og arrangementer for hovedstadens frivillige.

Aktivitetsområdets udvikling i regnskabsåret:

I 2011 har HRH etableret samarbejder med en række virksomheder - hvor repræsentanter fra de respektive virksomheder har undervist frivillige fra hovedstadsområdet i fastholde og modtagelse, ledelse med mere.

Antal frivillige: Cirka 10

“ Når de frivillige vælger at bruge deres tid og kræfter i Ungdommens Røde Kors, er det mindste vi kan gøre at skabe nogle gode rammer for dem ”

Anne, frivillig i HR styregruppe

Note 83. Evaluering

Resultat for aktivitetsområdet

Overført fra 2010	44.486
Indtægter	49.875
Udgifter	-94.361
Resultat for evaluering	<u>0</u>

Samlet regnskab for aktivitetsområdet

Overført fra 2010	44.486
I alt, overført fra 2010	<u>44.486</u>

Indtægter

Dansk Ungdoms Fællesråds initiativpulje	49.875
Indtægter i alt	<u>49.875</u>

Udgifter

	Budget	
Transport, indland	25.000	-9.125
Forplejning	7.000	-3.099
Undervisere, honorar	21.000	-19.760
Sekretariatsbistand	36.500	-57.377
Materialer	5.000	-5.000
Udgifter i alt	<u>94.500</u>	<u>-94.361</u>

Resultat

0

Beskrivelse af aktivitetsområdet:

Der er i 2011 blevet afholdt 5 evalueringsworkshops for styregrupperne i løbet af 2011.

Antal frivillige: 7

Note 90. Sekretariat

Resultat for aktivitetsområdet

Indtægter	485.280
Udgifter	-1.466.990
Resultat for sekretariatet	<u>-981.709</u>

Samlet regnskab for aktivitetsområdet

Indtægter

Nøglekortdepositum	13.500
Lejeindtægter	36.000
Kontorhold	435.780
Indtægter i alt	<u>485.280</u>

Udgifter

Rengøring	-71.216
IT-udgifter	-164.490
Husleje	-527.470
Vedligehold	-389
Alarm & Forsikring	-3.763
Inventar	-56.651
El, vand og varme	-62.280
Brevpapir, konvolutter, kontorark.	-32.583
Kopiering	-93.302
Kaffemaskine	-27.522
Telefon, Internet	-301.898
Tryk	-51.265
Annoncering	-1.250
Porto	-30.778
Grafiker	-39.420
Diverse udgifter	-2.713
Udgifter i alt	<u>-1.466.990</u>

Resultat

-981.709

Note 91. Løn

Resultat for aktivitetsområdet

Indtægter	8.101.116
Udgifter	-11.368.073
Resultat for løn	<u>-3.266.957</u>

Samlet regnskab for aktivitetsområdet

Indtægter

Udviklingsministeriet §44	175.890
Sekretariatsbistand	7.925.227
Indtægter i alt	<u>8.101.116</u>

Udgifter til løn

Løn	-10.708.731
IT-udgifter	-5.501
Annoncering	-7.069
Militærnægtere	-14.028
Efteruddannelse	-170.878
Supervision og rådgivningshonorar	-126.348
Forplejning	-249.604
Indkvartering	-24.156
Medarbejderarrangementer	-22.280
Transport, indland	-21.468
Forsikring af ansatte	-3.996
Gaver	-12.131
Diverse udgifter	-798
Gebyr lønoverførsel	-1.086
Udgifter i alt	<u>-11.368.073</u>
Resultat	<u>-3.266.957</u>



Note 100. Tværgående indsatser og bevillinger

Resultat for aktivitetsområdet

	Overført fra 2010	Indtægter	Udgifter	Overført til 2012	Resultat
Aktivitetsområder	1.020.465	6.830.000	-5.267.628	-2.582.837	1
Tværgående indsatser	2.284.510	1.190.000	-2.019.095	-1.455.415	0
I alt					<u>1</u>

Regnskab for de enkelte større Tværgående bevillinger over 50.000 kr.

Bevilling: Trygfonden

Overført fra 2010, tværgående indsatser	1.443.310
Overført fra 2010, aktivitetsområder	815.500

Udgifter

Overført til Klubber	-68.750
Overført til lektiecafeer	-100.000
Overført til ensomhedsaktiviteter	-146.250
Overført til aktiviteter i fængsler	-103.000
Overført til Sundhed- og idrætsaktiviteter	-37.500
Overført til Asylaktiviteter	-183.750
Overført til aktiviteter på sygehuse	-88.125
Overført til Aktiviteter på børnehjem	-88.125
I alt overført til aktivitetsområder	
Hverveprogram	-120.000
URK Academy	-130.000
IT-infrastruktur	-251.715
Strukturreform (implementering)	-215.000
Ekstern bistand til strukturform og CRM-bistand	-124.495
Evalueringsprogram	-155.000
Strategiprogram	-145.573
Faglig udvikling og analyse	-62.000
Udvikling af lokaler	-232.422
Diverse	-7.105
I alt anvendt på tværgående indsatser	
Udgifter i alt	<u>-2.258.810</u>
Overføres til 2012	

Resultat

	Overført fra 2010	Indtægter	Udgifter	Overført til 2012	Resultat
Aktivitetsområder	815.500	0	-815.500	0	0
Tværgående indsatser	1.443.310	0	-1.443.310	0	0
I alt					<u>0</u>

Bevilling: Egmontfonden

Overført fra 2010

Indtægter

Egmontfonden	2.395.000
Indtægter i alt	<u>2.395.000</u>



Udgifter

Overført Connect
 Overført Re-Connect
 Overført Spilopperne
 Overført Solskinsunge
 Overført Lyst til læring
 Overført Døgninstitutioner
 Overført Hr. Berg
 Overført Ung På Linje
 I alt forbrug på aktivitetsområderne
 Partnerskabsprofilering
 Offentlighedskampagner
 Overført Kommunikation
 I alt tværgående indsatser

Udgifter i alt**Budget**

175.000 indtægtføres på noterne -175.000
 175.000 indtægtføres på noterne -134.608
 350.000 indtægtføres på noterne -223.489
 350.000 indtægtføres på noterne -263.379
 350.000 indtægtføres på noterne -312.473
 275.000 indtægtføres på noterne -200.000
 305.000 indtægtføres på noterne -285.226
 215.000 indtægtføres på noterne -215.000

60.000

60.000

80.000

-80.000

2.395.000-1.889.176

Overført til 2012, Re-Connect
 Overført til 2012, Spilopperne
 Overført til 2012, Solskinsunge
 Overført til 2012, Læst til læring
 Overført til 2012, døgninstitutioner
 Overført til 2012, Hr. Berg
 Overført til 2012, tværgående

I alt overført til 2012

-40.392

-126.511

-86.621

-37.527

-75.000

-19.774

-120.000

-505.823,58

	Overført fra 2010	Indtægter	Udgifter	Overført til 2012	Resultat
Aktivitetsområder	0	2.195.000	-1.809.176	-385.824	0
Tværgående indsatser	0	200.000	-80.000	-120.000	0
I alt					0

Indtægter

Arnes Børnefond, Smil på læben

Indtægter i alt

828.000

828.000**Udgifter**

Overført Ferielejre
 Overført Lektiecafeer
 Overført Klubber
 Overført Asylaktiviteter
 Overført Ensom Ung
 Overført Ung På Linie
 Overført HR-aktiviteter
 Overført PR-aktiviteter

Udgifter i alt**Budget**

252.000 indtægtføres på noterne -252.000
 93.000 indtægtføres på noterne -93.000
 86.500 indtægtføres på noterne -86.500
 211.000 indtægtføres på noterne -211.000
 71.000 indtægtføres på noterne 0
 65.500 indtægtføres på noterne 0
 29.500 indtægtføres på noterne -29.500
 19.500 indtægtføres på noterne -19.500

828.000-691.500


Overføres til 2012, EnsomUng
 Overføres til 2012, Ung På Linie

-71.000

-65.500

Resultat0

	Overført fra 2010	Indtægter	Udgifter	Overført til 2012	Resultat
Aktivitetsområder	0	828.000	-691.500	-136.500	0
Tværgående indsatser	0		0	0	0
I alt					0



Bevilling: Villumfonden

Overført fra 2010

Indtægter

Villumfonden

Indtægter i alt1.970.000
1.970.000**Udgifter**

Overført Ferielejre

Overført Lektiecafeer

Udgifter i alt

Overføres til 2012

Budget1.590.000 indtægtføres på noterne -1.126.618
380.000 indtægtføres på noterne -174.604
1.970.000 -1.301.222
-668.778**Resultat**0

	Overført fra 2010	Indtægter	Udgifter	Overført til 2012	Resultat
Aktivetsområder	0	1.970.000	-1.301.222	-668.778	0
Tværgående indsatser	0		0	0	0
I alt					0

Bevilling: Integrationsministeriet - medborgerskab trods vold

Overført fra 2010

Indtægter

Integrationsministeriet

Indtægter i alt1.000.000
1.000.000**Udgifter**

Overført Ferielejre

Overført Spilopperne

Overført Den fri

Overført NSF

Overført Connect

Udgifter i alt

Overføres til 2012

Budget231.100 indtægtføres på noterne -95.188
181.100 indtægtføres på noterne 0
203.600 indtægtføres på noterne -97.742
185.600 indtægtføres på noterne 0
198.600 indtægtføres på noterne 0
1.000.000 -192.930
-807.070**Resultat**0

	Overført fra 2010	Indtægter	Udgifter	Overført til 2012	Resultat
Aktivetsområder	0	1.000.000	-192.930	-807.070	0
Tværgående indsatser	0		0	0	0
I alt					0

Bevilling: Socialministeriet, SATS Pilotpulje.**Indtægter**

Socialministeriet

Indtægter i alt900.000
900.000**Udgifter**

Sekretariatsbidrag

Transport

Forplejning

Aktiviteter

Kontorforhold

Materialeanskaffelser

Husleje

Udgifter i alt

Overføres til 2012

Budget195.000 -195.000,00
15.000 -17.654,28
15.000 -5.584,56
10.000 -7.010,00
20.000 -20.000,00
20.000 -40.536,46
30.000 -30.000,00
305.000 -315.785,30
-584.214,70**Resultat**0

Bevilling: Arnes Børnefond - de unge hjemløse

Overført fra 2010, Connect	10.339
Overført fra 2010, Plexus	167.811
Overført fra 2010, Spilopperne	26.815
Overført fra 2010, tværgående	841.200

Indtægter

Arnes Børnefond, De unge hjemløse	927.000
Indtægter i alt	927.000

Udgifter

	Budget	
Overført Netværket for Studerende Fangre	130.000 indtægtsføres på noterne	-96.334
Overført Døgninstitutioner	111.500 indtægtsføres på noterne	-111.500
Overført Connect	155.000 indtægtsføres på noterne	-42.196
Overført Plexus	355.000 indtægtsføres på noterne	-143.621
Overført Spilopperne	85.500 indtægtsføres på noterne	-63.649
I alt forbrug på aktivitetsområderne		
Behovsanalyse og evaluering	90.000	-180.000
Udgifter i alt	927.000	-637.299

Overføres til 2012, Connect	-123.143
Overføres til 2012, Plexus	-379.190
Overføres til 2012, NSF	-33.666
Overføres til 2012, Spilopperne	-48.666
I alt overført til 2012	-584.665

	Overført fra 2010	Indtægter	Udgifter	Overført til 2012	Resultat
Aktivitetsområder	204.965	837.000	-457.299	-584.665	1
Tværgående indsatser	841.200	90.000	-180.000	-751.200	0
I alt					1



Note 101. Generelle indtægter og revision

Resultat for aktivitetsområdet

Indtægter	6.364.038
Udgifter	-130.226
Resultat for generelle indtægter og revision	<u>6.233.812</u>

Samlet regnskab for aktivitetsområdet

Indtægter	
Diverse	54.738
Tilskud Røde Kors i Danmark	1.935.000
Dansk Ungdoms Fællesråd	3.889.386
Bidrag og donationer	452.652
Renteindtægter	6.335
Administration	25.927
Indtægter i alt	<u>6.364.038</u>
Udgifter	
Revision af årsregnskab mv.	-81.250
Tab på debitorer	-12.555
Diverse	-15.172
Tilbagebetaling af tilskud til Bladpuljen	-18.291
Renteudgifter og gebyrer	-2.958
Udgifter i alt	<u>-130.226</u>
Resultat	<u>6.233.812</u>

Beskrivelse af aktivitetsområdet:

Ungdommens Røde Kors modtager foruden det generelle tilskud fra Røde Kors i Danmark et huslejetilskud på 236.000 kr., som indgår i note 72.

Note 102. Medlemskontingent

Resultat for aktivitetsområdet

Indtægter	828.000
Udgifter	####
Resultat for medlemskontingent	<u>201.803</u>

Samlet regnskab for aktivitetsområdet

Indtægter	
Kontingenter indbetalt af medlemmer	828.000
Indtægter i alt	<u>828.000</u>
Udgifter	
Opkrævning af kontingent	-67.397
Medlemskab af andre organisationer	-51.800
Lokalgruppetilskud	####
Opstartstilskud til lokale udviklingsråd	-32.000
Udgifter i alt	<u>####</u>
Resultat	<u>201.803</u>

Dansk Ungdoms Fællesråd, opgørelse af medlemmer i forhold til tilskud af tipsmidler

Medlemmer under 30 år	6.748
- heraf under 3 år	19
- heraf bosiddende i udlandet	11
Tilskudsberettiget	<u>6.718</u>

Beskrivelse af medlemskontingent:

Den 31. december 2011 var der registreret 8.212 navngivne medlemmer, hvoraf 47 betalte kontingent for børn. 66 medlemmer meldte sig ud i løbet af 2011 efter at have betalt kontingent (ikke medregnet i medlemstal). Ungdommens Røde Kors havde per 31. december 2011 registreret 77 lokalgrupper.



UNGDOMMENS RØDE KORS

H. C. ØRSTEDSVEJ 47, 4. SAL
1879 FREDERIKSBERG C

INFO@URK.DK
35 37 25 55

WWW.URK.DK

